

Report copertura vaccinale

Filtri applicati:

Somministrazioni da: 27/12/2020 a: 28/11/2021

Ambito residenza: Tutte

Zona: Tutte

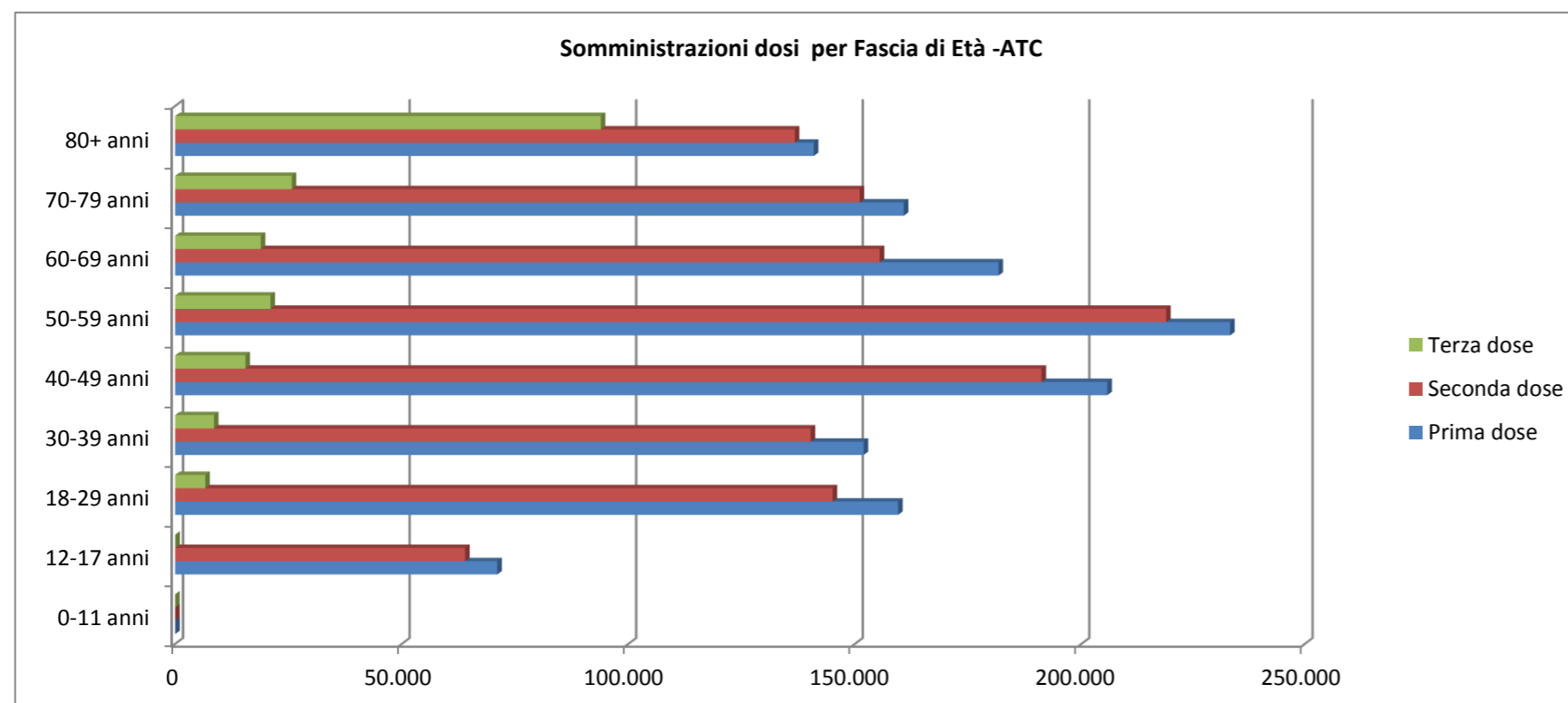
Sesso: Tutti i residenti

N.B. Popolazione ISTAT al 01/01/2021 (stimata). VACCINAZIONI fonte SISPC con data somministrazione fino al 28/11/2021

Export dati del 29/11/2021 10.40.11

Fascia	Prima dose	% prima dose	Seconda dose	% seconda dose	Terza dose	% terza dose	Residenti*
0-11 anni	41	0,03%	13	0,01%	0	0,00%	153.450
12-17 anni	71.100	78,91%	64.001	71,03%	53	0,06%	90.106
18-29 anni	159.574	88,84%	145.111	80,79%	6.651	3,70%	179.625
30-39 anni	151.954	86,48%	140.271	79,83%	8.584	4,89%	175.705
40-49 anni	205.744	87,02%	191.215	80,87%	15.519	6,56%	236.444
50-59 anni	233.194	91,32%	218.785	85,68%	21.036	8,24%	255.356
60-69 anni	181.725	92,19%	155.518	78,89%	18.897	9,59%	197.126
70-79 anni	160.820	94,12%	151.086	88,43%	25.737	15,06%	170.863
80+ anni	140.953	100,27%	136.772	97,30%	93.937	66,82%	140.573
TOTALE	1.305.105	81,61%	1.202.772	75,21%	190.414	11,91%	1.599.248

*Popolazione ISTAT al 1.1.2021 (stimata)



Report copertura vaccinale

Filtri applicati:

Somministrazioni da: 27/12/2020 a: 28/11/2021

Ambito residenza: Tutte

Zona: Tutte

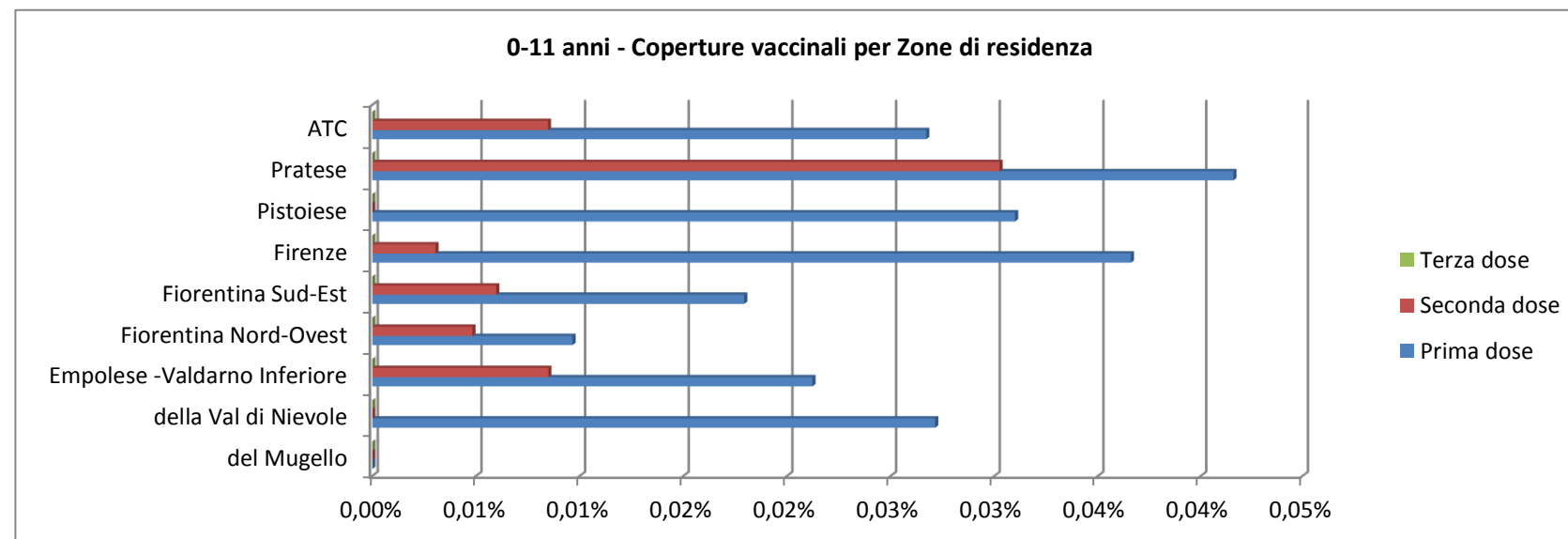
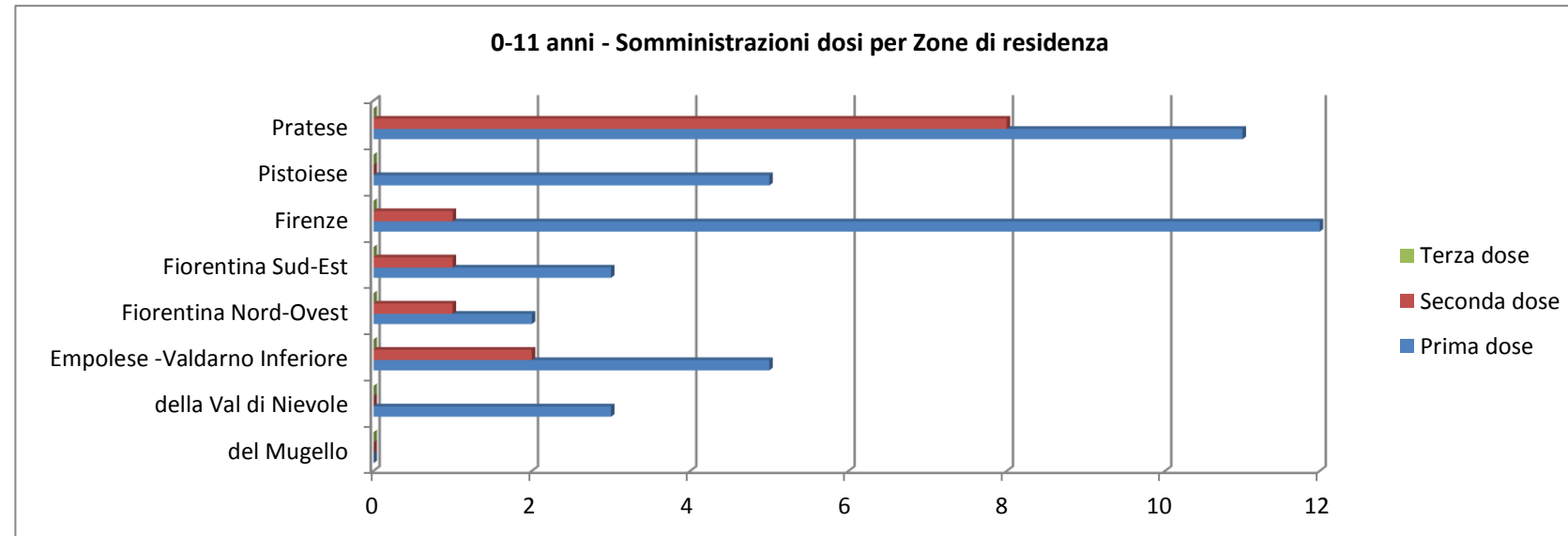
Sesso: Tutti i residenti

N.B. Popolazione ISTAT al 01/01/2021 (stimata). VACCINAZIONI fonte SISPC con data somministrazione fino al 28/11/2021

Export dati del 29/11/2021 10.40.11

Fascia	Zona	Prima dose	% prima dose	Seconda dose	% seconda dose	Terza dose	% terza dose	Residenti*
0-11 anni	del Mugello	0	0,00%	0	0,00%	0	0,00%	6.050
0-11 anni	della Val di Nievole	3	0,03%	0	0,00%	0	0,00%	11.049
0-11 anni	Empolese -Valdarno Inferiore	5	0,02%	2	0,01%	0	0,00%	23.553
0-11 anni	Fiorentina Nord-Ovest	2	0,01%	1	0,00%	0	0,00%	20.709
0-11 anni	Fiorentina Sud-Est	3	0,02%	1	0,01%	0	0,00%	16.723
0-11 anni	Firenze	12	0,04%	1	0,00%	0	0,00%	32.798
0-11 anni	Pistoiese	5	0,03%	0	0,00%	0	0,00%	16.127
0-11 anni	Pratese	11	0,04%	8	0,03%	0	0,00%	26.441
	ATC	41	0,03%	13	0,01%	0	0,00%	153.450

*Popolazione ISTAT al 1.1.2021 (stimata)



Report copertura vaccinale

Filtri applicati:

Somministrazioni da: 27/12/2020 a: 28/11/2021

Ambito residenza: Tutte

Zona: Tutte

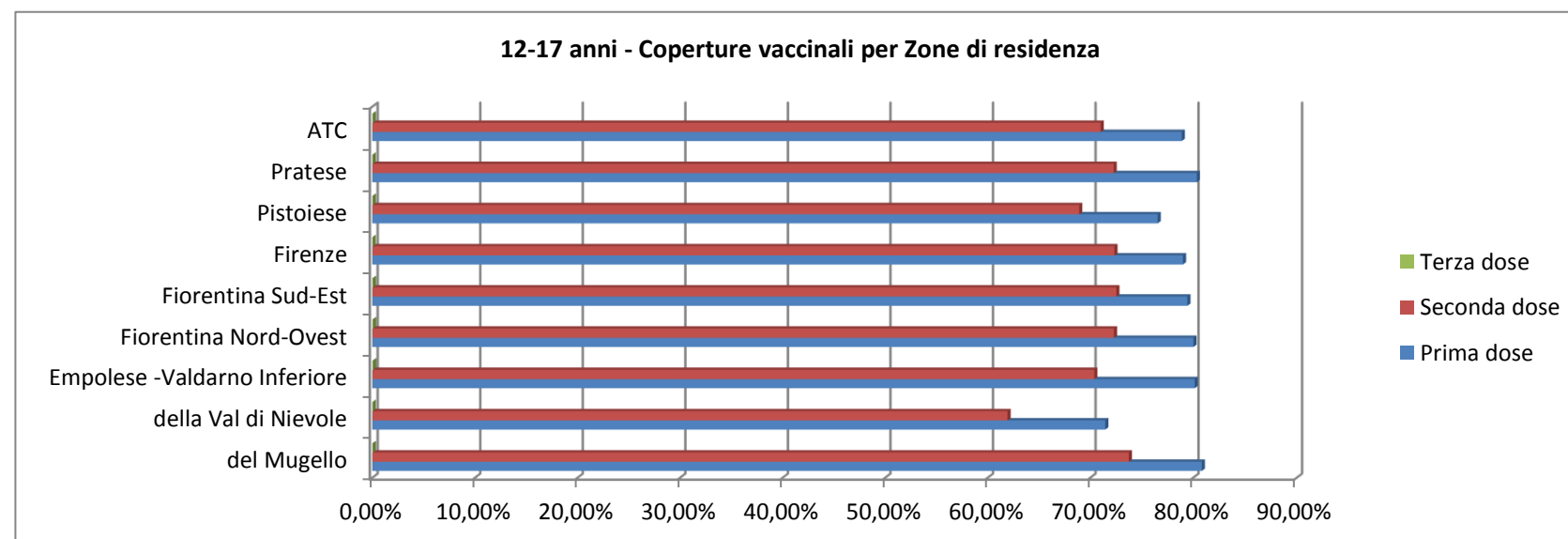
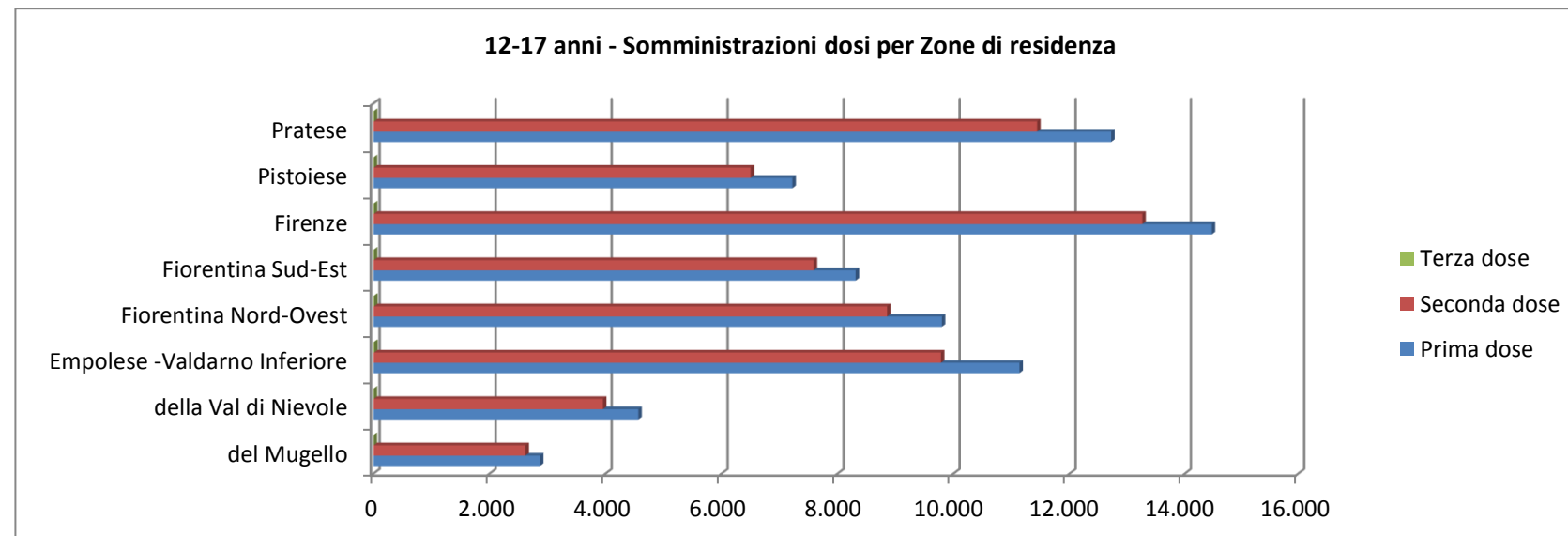
Sesso: Tutti i residenti

N.B. Popolazione ISTAT al 01/01/2021 (stimata). VACCINAZIONI fonte SISPC con data somministrazione fino al 28/11/2021

Export dati del 29/11/2021 10.40.11

Fascia	Zona	Prima dose	% prima dose	Seconda dose	% seconda dose	Terza dose	% terza dose	Residenti*
12-17 anni	del Mugello	2.870	80,85%	2.619	73,77%	2	0,06%	3.550
12-17 anni	della Val di Nievole	4.565	71,48%	3.956	61,95%	3	0,05%	6.386
12-17 anni	Empolese -Valdarno Inferiore	11.138	80,16%	9.783	70,41%	12	0,09%	13.894
12-17 anni	Fiorentina Nord-Ovest	9.799	80,04%	8.854	72,32%	10	0,08%	12.242
12-17 anni	Fiorentina Sud-Est	8.312	79,46%	7.590	72,56%	7	0,07%	10.461
12-17 anni	Firenze	14.475	79,02%	13.256	72,37%	7	0,04%	18.317
12-17 anni	Pistoiese	7.222	76,59%	6.501	68,94%	5	0,05%	9.430
12-17 anni	Pratese	12.719	80,37%	11.442	72,30%	7	0,04%	15.826
	ATC	71.100	78,91%	64.001	71,03%	53	0,06%	90.106

*Popolazione ISTAT al 1.1.2021 (stimata)



Report copertura vaccinale

Filtri applicati:

Somministrazioni da: 27/12/2020 a: 28/11/2021

Ambito residenza: Tutte

Zona: Tutte

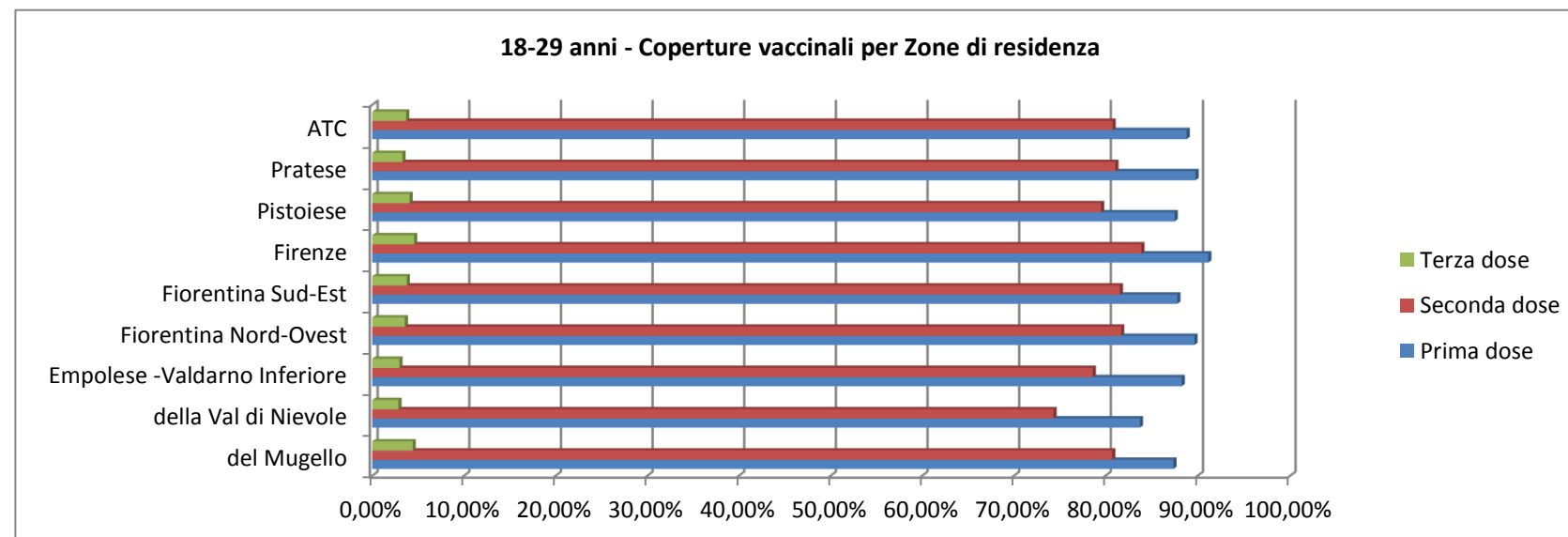
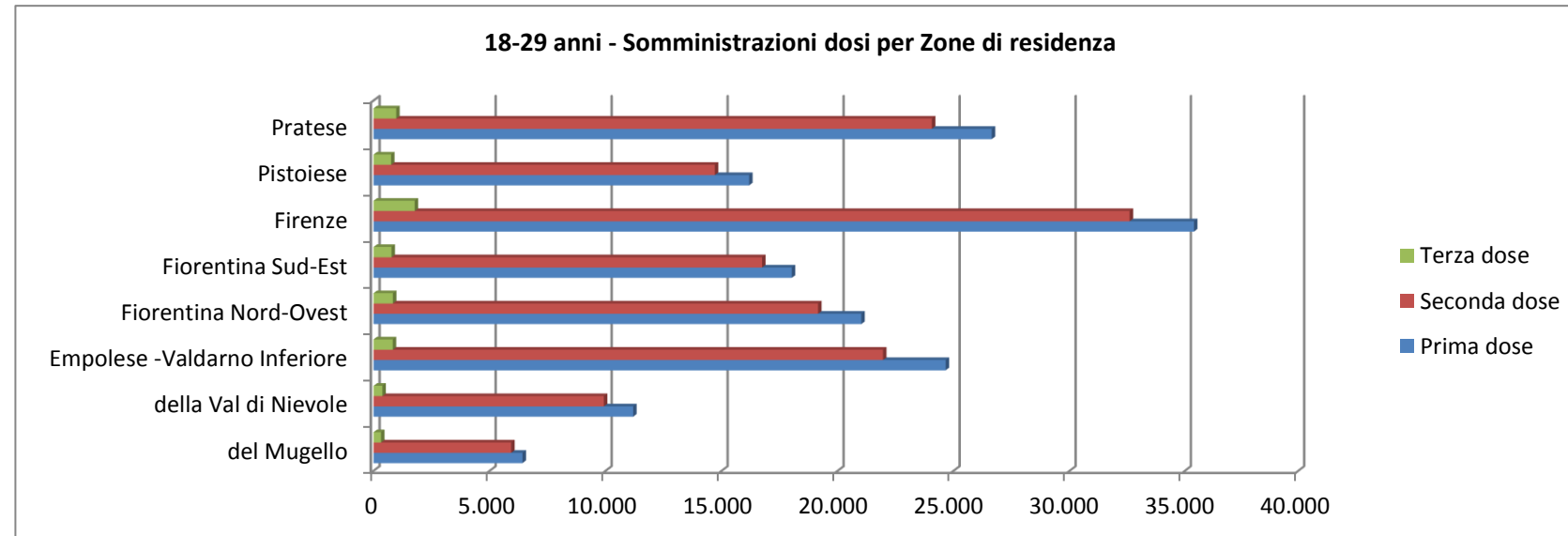
Sesso: Tutti i residenti

N.B. Popolazione ISTAT al 01/01/2021 (stimata). VACCINAZIONI fonte SISPC con data somministrazione fino al 28/11/2021

Export dati del 29/11/2021 10.40.11

Fascia	Zona	Prima dose	% prima dose	Seconda dose	% seconda dose	Terza dose	% terza dose	Residenti*
18-29 anni	del Mugello	6.421	87,40%	5.933	80,75%	324	4,41%	7.347
18-29 anni	della Val di Nievole	11.191	83,78%	9.931	74,34%	382	2,86%	13.358
18-29 anni	Empolese -Valdarno Inferiore	24.663	88,30%	21.961	78,63%	829	2,97%	27.931
18-29 anni	Fiorentina Nord-Ovest	21.027	89,68%	19.163	81,73%	835	3,56%	23.448
18-29 anni	Fiorentina Sud-Est	18.030	87,82%	16.750	81,59%	773	3,77%	20.530
18-29 anni	Firenze	35.403	91,16%	32.593	83,93%	1.775	4,57%	38.835
18-29 anni	Pistoiese	16.190	87,53%	14.711	79,54%	754	4,08%	18.496
18-29 anni	Pratese	26.649	89,79%	24.069	81,10%	979	3,30%	29.680
	ATC	159.574	88,84%	145.111	80,79%	6.651	3,70%	179.625

*Popolazione ISTAT al 1.1.2021 (stimata)



Report copertura vaccinale

Filtri applicati:

Somministrazioni da: 27/12/2020 a: 28/11/2021

Ambito residenza: Tutte

Zona: Tutte

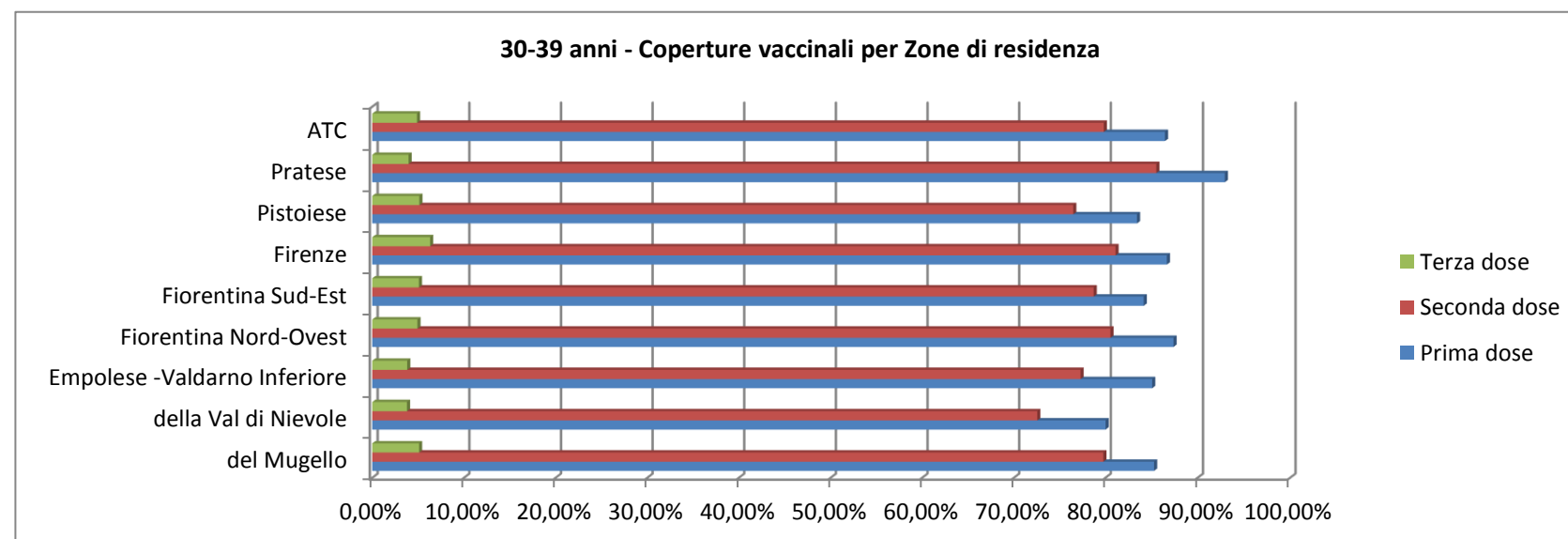
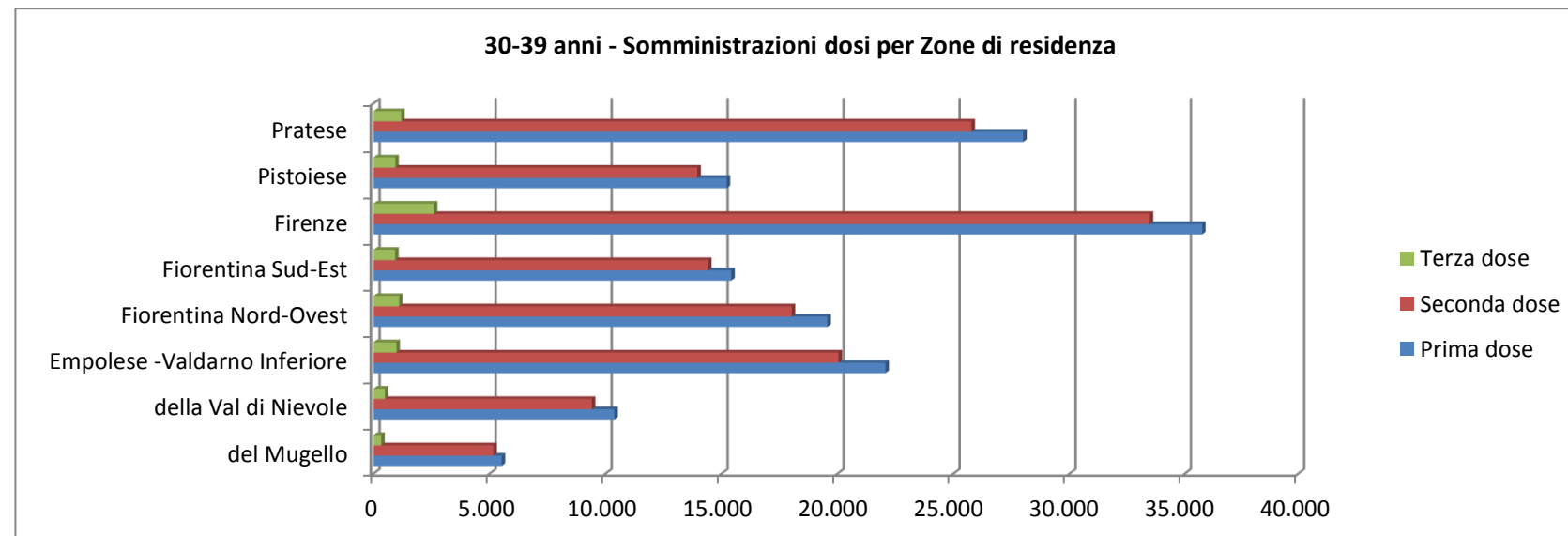
Sesso: Tutti i residenti

N.B. Popolazione ISTAT al 01/01/2021 (stimata). VACCINAZIONI fonte SISPC con data somministrazione fino al 28/11/2021

Export dati del 29/11/2021 10.40.11

Fascia	Zona	Prima dose	% prima dose	Seconda dose	% seconda dose	Terza dose	% terza dose	Residenti*
30-39 anni	del Mugello	5.526	85,30%	5.168	79,78%	331	5,11%	6.478
30-39 anni	della Val di Nievole	10.378	80,03%	9.411	72,57%	491	3,79%	12.968
30-39 anni	Empolese -Valdarno Inferiore	22.068	85,10%	20.044	77,30%	989	3,81%	25.931
30-39 anni	Fiorentina Nord-Ovest	19.563	87,41%	18.030	80,56%	1.104	4,93%	22.381
30-39 anni	Fiorentina Sud-Est	15.422	84,19%	14.421	78,73%	932	5,09%	18.318
30-39 anni	Firenze	35.763	86,70%	33.460	81,11%	2.604	6,31%	41.251
30-39 anni	Pistoiese	15.227	83,45%	13.958	76,50%	938	5,14%	18.246
30-39 anni	Pratese	28.007	92,95%	25.779	85,55%	1.195	3,97%	30.132
	ATC	151.954	86,48%	140.271	79,83%	8.584	4,89%	175.705

*Popolazione ISTAT al 1.1.2021 (stimata)



Report copertura vaccinale

Filtri applicati:

Somministrazioni da: 27/12/2020 a: 28/11/2021

Ambito residenza: Tutte

Zona: Tutte

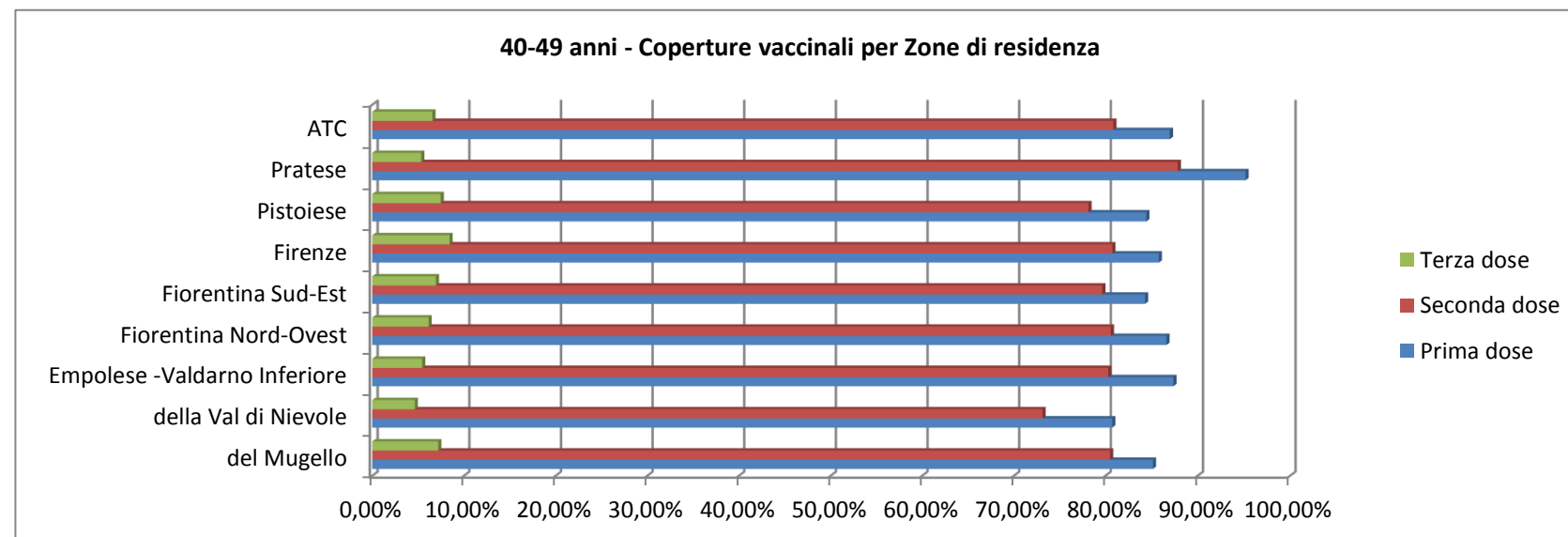
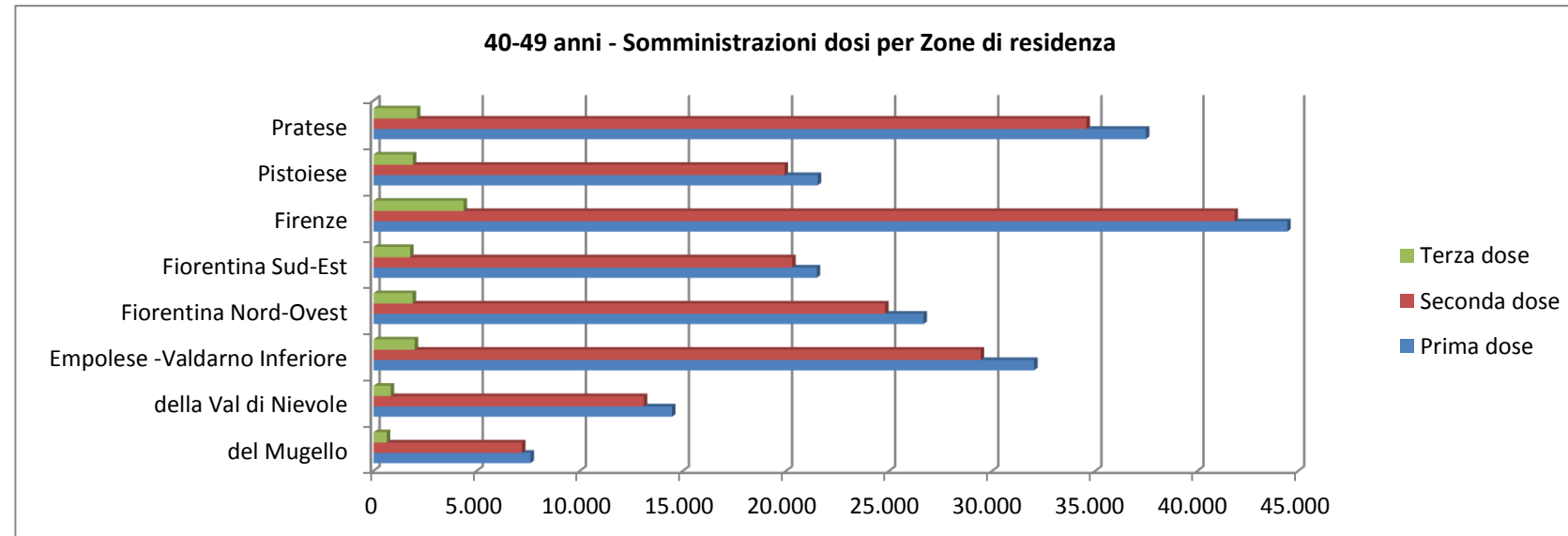
Sesso: Tutti i residenti

N.B. Popolazione ISTAT al 01/01/2021 (stimata). VACCINAZIONI fonte SISPC con data somministrazione fino al 28/11/2021

Export dati del 29/11/2021 10.40.11

Fascia	Zona	Prima dose	% prima dose	Seconda dose	% seconda dose	Terza dose	% terza dose	Residenti*
40-49 anni	del Mugello	7.614	85,19%	7.197	80,52%	644	7,21%	8.938
40-49 anni	della Val di Nievole	14.472	80,75%	13.109	73,15%	832	4,64%	17.921
40-49 anni	Empolese -Valdarno Inferiore	32.037	87,39%	29.443	80,32%	1.998	5,45%	36.658
40-49 anni	Fiorentina Nord-Ovest	26.671	86,64%	24.812	80,61%	1.894	6,15%	30.782
40-49 anni	Fiorentina Sud-Est	21.494	84,33%	20.305	79,67%	1.770	6,94%	25.487
40-49 anni	Firenze	44.458	85,81%	41.841	80,76%	4.370	8,44%	51.807
40-49 anni	Pistoiese	21.542	84,47%	19.934	78,16%	1.905	7,47%	25.504
40-49 anni	Pratese	37.456	95,19%	34.574	87,87%	2.106	5,35%	39.347
	ATC	205.744	87,02%	191.215	80,87%	15.519	6,56%	236.444

*Popolazione ISTAT al 1.1.2021 (stimata)



Report copertura vaccinale

Filtri applicati:

Somministrazioni da: 27/12/2020 a: 28/11/2021

Ambito residenza: Tutte

Zona: Tutte

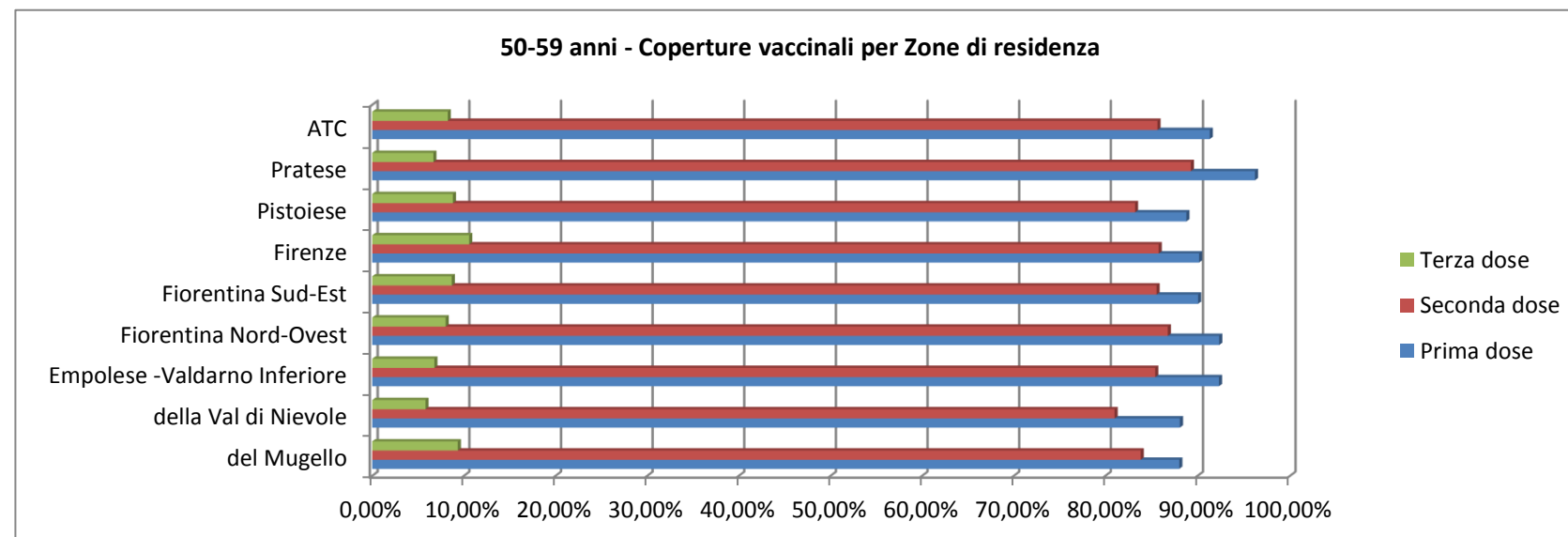
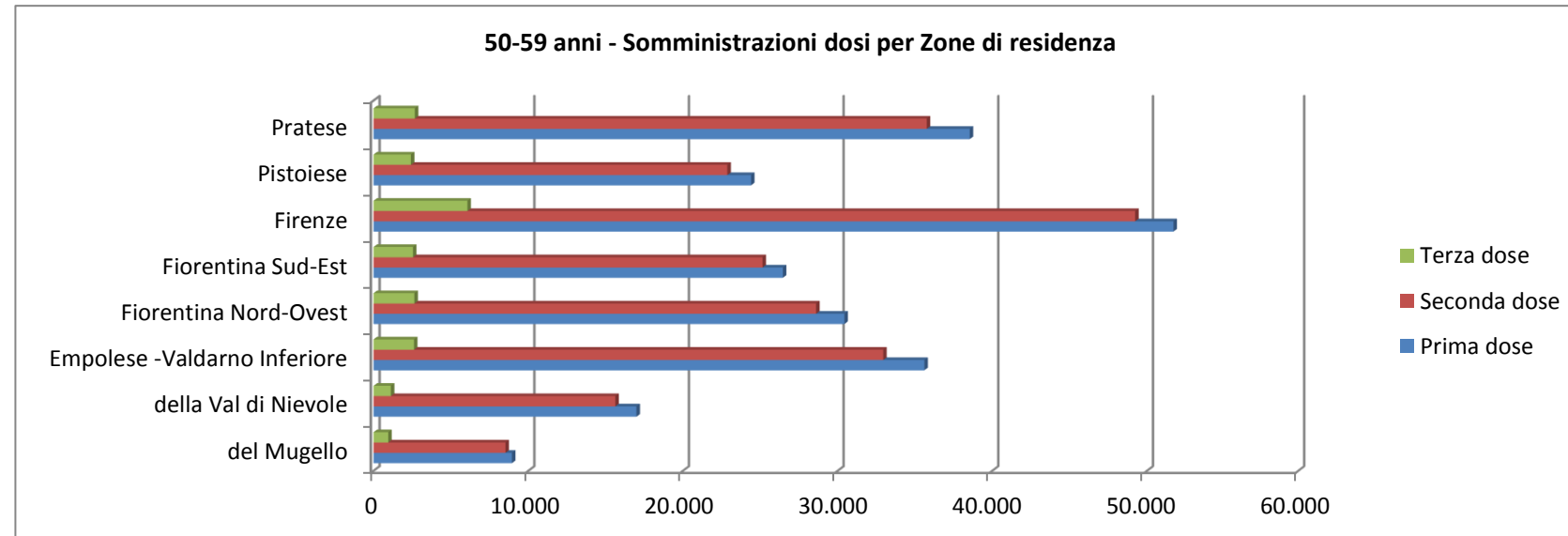
Sesso: Tutti i residenti

N.B. Popolazione ISTAT al 01/01/2021 (stimata). VACCINAZIONI fonte SISPC con data somministrazione fino al 28/11/2021

Export dati del 29/11/2021 10.40.11

Fascia	Zona	Prima dose	% prima dose	Seconda dose	% seconda dose	Terza dose	% terza dose	Residenti*
50-59 anni	del Mugello	8.953	88,02%	8.529	83,86%	950	9,34%	10.171
50-59 anni	della Val di Nievole	17.001	88,10%	15.633	81,01%	1.121	5,81%	19.298
50-59 anni	Empolese -Valdarno Inferiore	35.617	92,32%	32.957	85,43%	2.615	6,78%	38.579
50-59 anni	Fiorentina Nord-Ovest	30.449	92,35%	28.617	86,79%	2.641	8,01%	32.972
50-59 anni	Fiorentina Sud-Est	26.469	90,06%	25.150	85,57%	2.549	8,67%	29.390
50-59 anni	Firenze	51.748	90,17%	49.248	85,81%	6.071	10,58%	57.392
50-59 anni	Pistoiese	24.408	88,80%	22.878	83,24%	2.417	8,79%	27.486
50-59 anni	Pratese	38.549	96,21%	35.773	89,28%	2.672	6,67%	40.068
	ATC	233.194	91,32%	218.785	85,68%	21.036	8,24%	255.356

*Popolazione ISTAT al 1.1.2021 (stimata)



Report copertura vaccinale

Filtri applicati:

Somministrazioni da: 27/12/2020 a: 28/11/2021

Ambito residenza: Tutte

Zona: Tutte

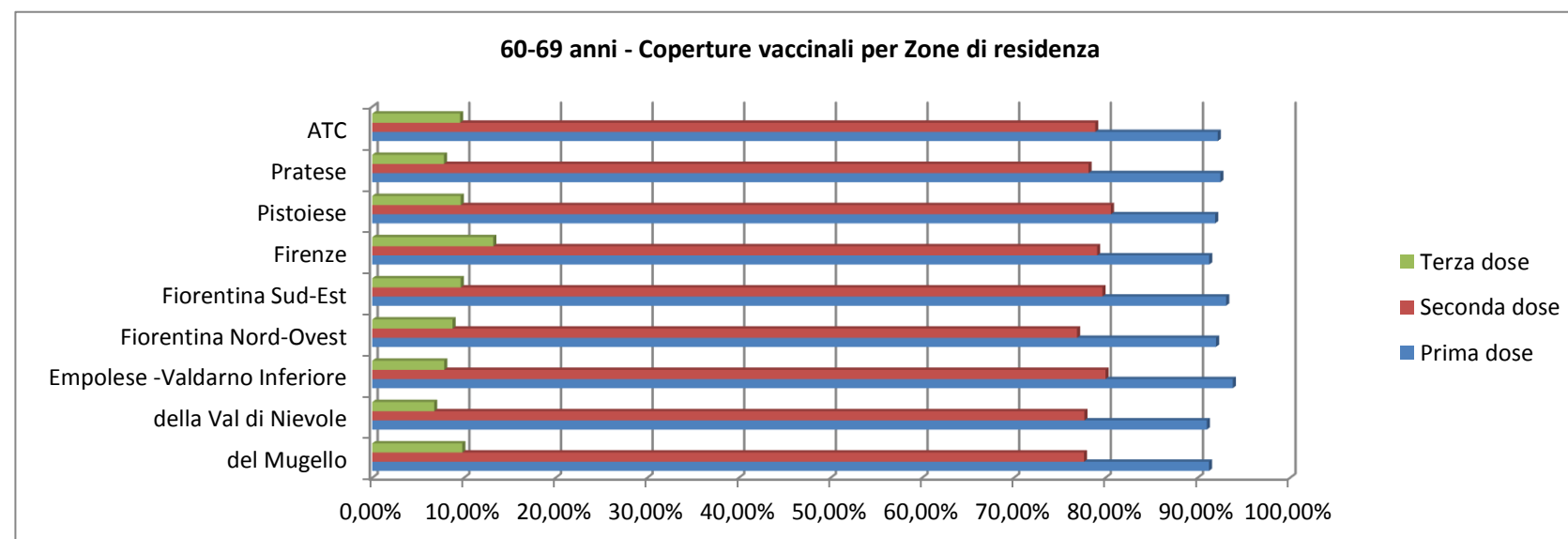
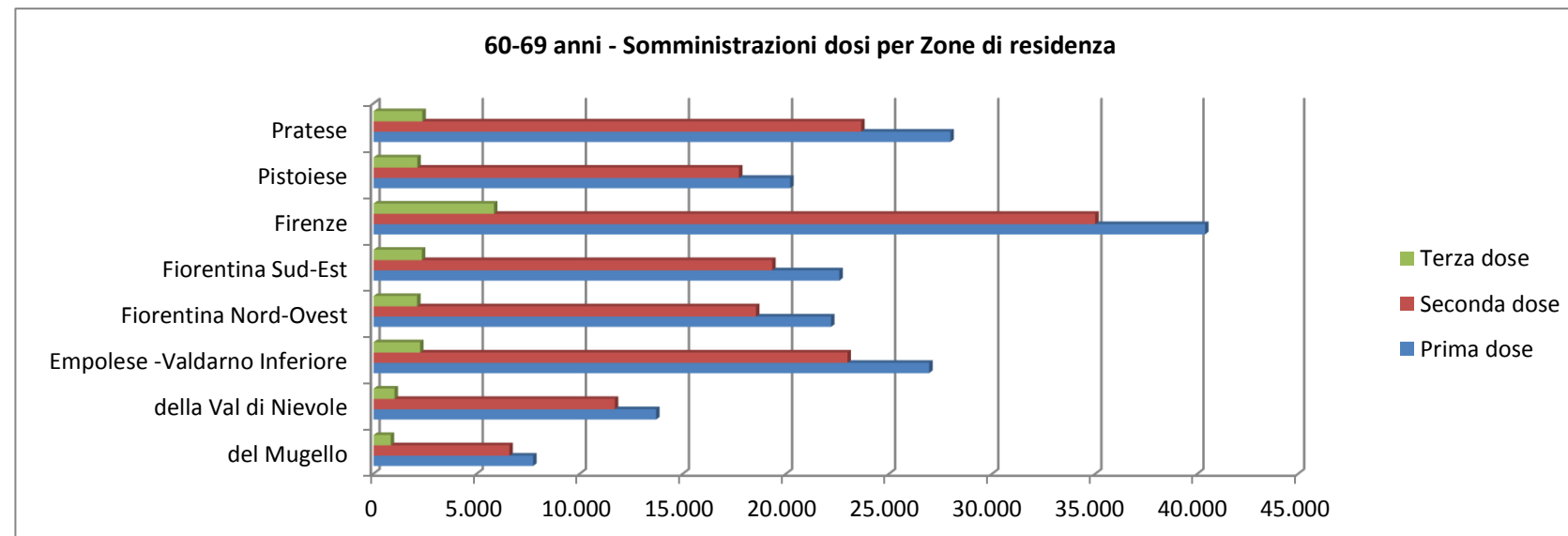
Sesso: Tutti i residenti

N.B. Popolazione ISTAT al 01/01/2021 (stimata). VACCINAZIONI fonte SISPC con data somministrazione fino al 28/11/2021

Export dati del 29/11/2021 10.40.11

Fascia	Zona	Prima dose	% prima dose	Seconda dose	% seconda dose	Terza dose	% terza dose	Residenti*
60-69 anni	del Mugello	7.741	91,24%	6.589	77,66%	834	9,83%	8.484
60-69 anni	della Val di Nievole	13.703	91,01%	11.700	77,70%	1.017	6,75%	15.057
60-69 anni	Empolese -Valdarno Inferiore	26.946	93,81%	22.983	80,02%	2.256	7,85%	28.723
60-69 anni	Fiorentina Nord-Ovest	22.187	92,01%	18.546	76,91%	2.112	8,76%	24.114
60-69 anni	Fiorentina Sud-Est	22.588	93,09%	19.334	79,68%	2.343	9,66%	24.264
60-69 anni	Firenze	40.380	91,26%	34.999	79,10%	5.843	13,21%	44.247
60-69 anni	Pistoiese	20.205	91,91%	17.720	80,61%	2.123	9,66%	21.983
60-69 anni	Pratese	27.975	92,47%	23.647	78,16%	2.369	7,83%	30.254
	ATC	181.725	92,19%	155.518	78,89%	18.897	9,59%	197.126

*Popolazione ISTAT al 1.1.2021 (stimata)



Report copertura vaccinale

Filtri applicati:

Somministrazioni da: 27/12/2020 a: 28/11/2021

Ambito residenza: Tutte

Zona: Tutte

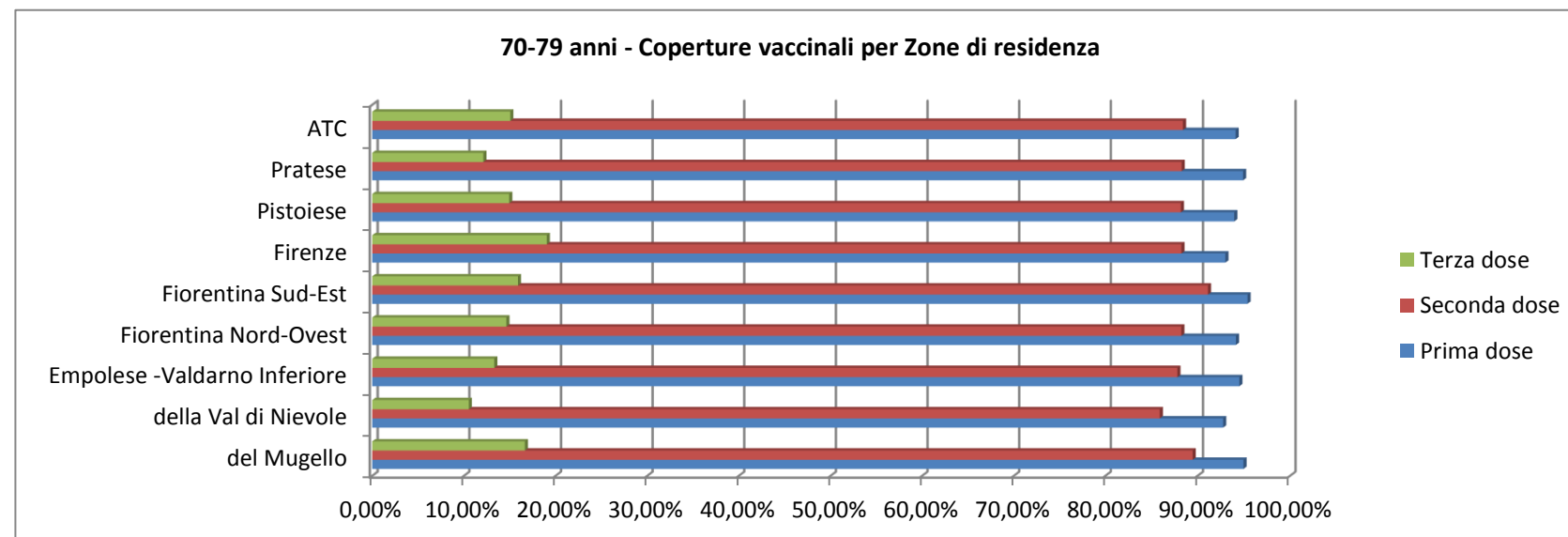
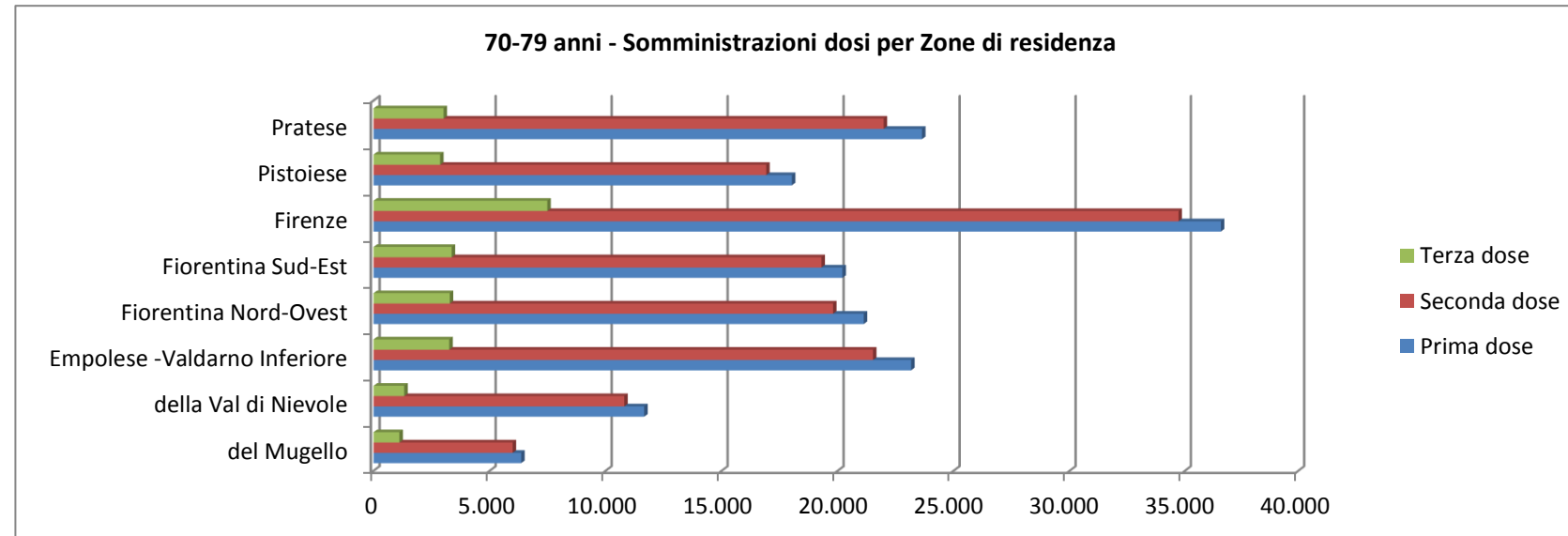
Sesso: Tutti i residenti

N.B. Popolazione ISTAT al 01/01/2021 (stimata). VACCINAZIONI fonte SISPC con data somministrazione fino al 28/11/2021

Export dati del 29/11/2021 10.40.11

Fascia	Zona	Prima dose	% prima dose	Seconda dose	% seconda dose	Terza dose	% terza dose	Residenti*
70-79 anni	del Mugello	6.365	94,97%	5.997	89,48%	1.116	16,65%	6.702
70-79 anni	della Val di Nievole	11.668	92,77%	10.807	85,93%	1.325	10,54%	12.577
70-79 anni	Empolese -Valdarno Inferiore	23.173	94,53%	21.531	87,83%	3.264	13,31%	24.515
70-79 anni	Fiorentina Nord-Ovest	21.132	94,15%	19.807	88,25%	3.285	14,64%	22.444
70-79 anni	Fiorentina Sud-Est	20.214	95,40%	19.308	91,13%	3.368	15,90%	21.188
70-79 anni	Firenze	36.591	93,01%	34.720	88,26%	7.491	19,04%	39.339
70-79 anni	Pistoiese	18.035	93,98%	16.927	88,20%	2.869	14,95%	19.191
70-79 anni	Pratese	23.642	94,92%	21.989	88,28%	3.019	12,12%	24.907
	ATC	160.820	94,12%	151.086	88,43%	25.737	15,06%	170.863

*Popolazione ISTAT al 1.1.2021 (stimata)



Report copertura vaccinale

Filtri applicati:

Somministrazioni da: 27/12/2020 a: 28/11/2021

Ambito residenza: Tutte

Zona: Tutte

Sesso: Tutti i residenti

N.B. Popolazione ISTAT al 01/01/2021 (stimata). VACCINAZIONI fonte SISPC con data somministrazione fino al 28/11/2021

Export dati del 29/11/2021 10.40.11

Fascia	Zona	Prima dose	% prima dose	Seconda dose	% seconda dose	Terza dose	% terza dose	Residenti*
80+ anni	del Mugello	5.318	102,15%	5.171	99,33%	3.793	72,86%	5.206
80+ anni	della Val di Nievole	9.925	98,04%	9.521	94,05%	6.822	67,39%	10.123
80+ anni	Empolese -Valdarno Inferiore	19.789	99,85%	19.157	96,66%	13.676	69,00%	19.819
80+ anni	Fiorentina Nord-Ovest	18.147	101,74%	17.619	98,78%	11.586	64,95%	17.837
80+ anni	Fiorentina Sud-Est	17.250	102,63%	16.819	100,07%	12.364	73,56%	16.808
80+ anni	Firenze	35.809	100,11%	34.938	97,68%	23.805	66,55%	35.769
80+ anni	Pistoiese	15.261	97,71%	14.757	94,48%	9.105	58,29%	15.619
80+ anni	Pratese	19.454	100,32%	18.790	96,90%	12.786	65,93%	19.392
	ATC	140.953	100,27%	136.772	97,30%	93.937	66,82%	140.573

*Popolazione ISTAT al 1.1.2021 (stimata)

