

REGIONE TOSCANA
AZIENDA UNITA' SANITARIA LOCALE TOSCANA CENTRO
 Sede Legale Piazza Santa Maria Nuova n. 1 – 50122 Firenze

DELIBERA DEL DIRETTORE GENERALE

Numero della delibera	933
Data della delibera	27-07-2023
Oggetto	Bilancio di Esercizio
Contenuto	Adozione Bilancio di esercizio 2022

Dipartimento	DIPARTIMENTO AMMINISTRAZIONE, PIANIFICAZIONE E CONTROLLO
Direttore Dipartimento	FAVATA VALERIA
Struttura	SOC CONTABILITA' GENERALE
Direttore della Struttura	CAMPOSTRINI ANTONIO
Responsabile del procedimento	LAZZERI PAOLO

Conti Economici			
Spesa	Descrizione Conto	Codice Conto	Anno Bilancio
Spesa prevista	Conto Economico	Codice Conto	Anno Bilancio

Estremi relativi ai principali documenti contenuti nel fascicolo		
Allegato	N° pag.	Oggetto
1	5	Schema di Stato Patrimoniale
2	4	Schema di Conto Economico
3	5	Rendiconto finanziario
4	216	Nota integrativa
4a	8	Modello SP esercizio 2022
4b	19	Modello CE esercizio 2022
4c	8	Modello SP esercizio 2021
4d	18	Modello CE esercizio 2021
5	8	Prospetto dei dati Siope e delle disponibilità liquide
6	2	Prospetto dei flussi di cassa
7	2	Attestazione dei tempi di pagamento
8	7	Prospetto delle attività sociali
9	138	Relazione sulla gestione

“documento firmato digitalmente”

IL DIRETTORE GENERALE
(in forza del D.P.G.R. Toscana n. 29 del 28 febbraio 2022)

Vista la Legge Regionale n. 84/2015 recante “*Riordino dell’assetto istituzionale e organizzativo del Sistema Sanitario Regionale. Modifiche alla Legge Regionale 40/2005*”;

Vista la delibera n. 1720 del 24.11.2016 di approvazione dello Statuto aziendale e le conseguenti delibere di conferimento degli incarichi dirigenziali delle strutture aziendali;

Vista la deliberazione della Giunta Regionale Toscana n. 1343 del 20/12/2004 e s.m.i. che approva le disposizioni regionali in materia di contabilità delle Aziende sanitarie Toscane ed in particolare i Principi contabili e di controllo per le Aziende sanitarie, la cui applicazione è stata prevista a partire dall’esercizio 2005;

Visto il Decreto Legislativo n. 118 del 23/06/2011 con il quale sono state fornite disposizioni in materia di armonizzazione dei sistemi contabili e degli schemi di bilancio delle Regioni, degli enti locali e dei loro organismi, a norma degli articoli 1 e 2 della legge 5 maggio 2009 n. 42;

Visto il successivo Decreto Interministeriale del Ministro della Salute di concerto con il Ministro dell’Economia e delle Finanze del 20/03/2013 (pubblicato sulla G.U. n. 88 del 15/04/2013) con il quale sono stati modificati gli schemi del Conto Economico, dello Stato Patrimoniale e della Nota Integrativa di cui agli articoli 26, comma 3 e 32 del decreto legislativo n. 118 del 23/06/2011;

Visto il Decreto Interministeriale del Ministro della Salute di concerto con il Ministro dell’Economia e delle Finanze del 24/05/2019 (pubblicato sulla G.U. n. 147 del 25/06/2019) con il quale sono stati adottati i nuovi modelli di rilevazione economica del Conto Economico (CE), Stato Patrimoniale (SP), dei costi di Livelli essenziali di Assistenza, (LA) e Conto del Presidio (CP), degli enti del Servizio sanitario nazionale;

Vista la deliberazione del D.G. dell’Azienda USL Toscana Centro n. 412 del 31/03/2022 con la quale veniva adottato il Bilancio preventivo economico per l’anno 2022 ed il Bilancio di previsione pluriennale per il triennio 2022-2024 integrata poi con D.G. 552 del 19/05/2022, e recepita con deliberazione della GRT n. 1303 del 21/11/2022;

Vista la deliberazione della Giunta Regionale Toscana n. 6 del 10/01/2022 che assegnava un Fondo Sanitario Regionale indistinto pari ad euro 2.726.203.565,75;

Vista la deliberazione della Giunta Regionale Toscana n. 1389 del 07/12/2022 “Prima Assegnazione intermedia 2022 alle Aziende Sanitarie Toscane” che assegnava risorse di Fondo Sanitario Regionale indistinto pari ad euro 74.637.610,93, ulteriori risorse di Fondo Sanitario Vincolato per euro 18.236.679,15, risorse per payback euro 5.191.715,80 e sopravvenienze attive per OPG per euro 1.417.388,64;

Vista la deliberazione della Giunta Regionale Toscana n. 1575 del 27/12/2022 “Seconda Assegnazione intermedia 2022 alle Aziende Sanitarie Toscane” che assegnava: risorse di Fondo Sanitario Regionale indistinto pari ad euro 73.635.950,75; ulteriori risorse di FSR vincolato per euro 64.471.846,88; contributi extra fondo a copertura costi extra LEA per euro 4.506.096,00; altri contributi extra Fondo per euro 52.483.739,53 e risorse per payback farmaci e dispositivi medici per euro 46.537.268,90;

Vista la deliberazione della Giunta Regionale Toscana n. 489 del 08/05/2023 con la quale venivano assegnate le risorse conclusive di Fondo Sanitario Regionale 2022 pari ad euro 25.552.091,39 suddivisi nelle seguenti attività:

euro	14.290.950,32	ulteriori risorse di Fondo sanitario indistinto a chiusura;
euro	247.894,00	risorse di Fondo sanitario indistinto finalizzato;
euro	6.607.911,68	ulteriori risorse vincolate;
euro	3.242.573,69	ulteriori risorse extrafondo sanitario;
euro	773.474,86	“sopravvenienze attive per percentuali di sconto farmacie”;
euro	293.437,21	“sopravvenienze attive per STP”;
euro	95.849,63	“sopravvenienze attive per Esenzioni farmacie”
	25.552.091,39	

Riscontrato che sempre con la sopracitata deliberazione della Giunta Regionale Toscana n. 489 del 08/05/2023 sono stati forniti gli importi da iscrivere nel bilancio dell’esercizio 2022 relativamente ai costi e ricavi per mobilità sanitaria;

Vista la deliberazione della Giunta Regionale Toscana n. 636 del 05/06/2023 con la quale viene modificata l’assegnazione di risorse derivanti dal payback dispositivi medici stabilita nell’allegato “A” della GRT 1575 del 27/12/2022 riducendo l’importo assegnato all’Azienda USL Toscana Centro di euro 8.937.332,99;

Preso atto che l’istruttoria della presente deliberazione è stata curata dal Responsabile del Procedimento, Sig. Paolo Lazzeri, in servizio c/o la Struttura Contabilità Generale;

Dato atto della legittimità, nonché della regolarità formale e sostanziale espressa dal Direttore della SOC Contabilità Generale, Dr. Antonio Campostrini, che propone il presente atto;

Vista la sottoscrizione dell’atto da parte del Direttore del Dipartimento Dott.ssa Valeria Favata;

Su proposta del Direttore della SOC Contabilità Generale;

Acquisito il parere favorevole del Direttore Amministrativo e del Direttore Sanitario;

DELIBERA

per i motivi espressi in narrativa:

- 1) Di adottare il Bilancio dell’esercizio 2022 dell’Azienda USL Toscana Centro:
 - Allegato 1 - Schema di stato patrimoniale
 - Allegato 2 - Schema di conto economico
 - Allegato 3 - Rendiconto finanziario
 - Allegato 4 - Nota integrativa
 - Allegato 4a - Modello SP esercizio 2022
 - Allegato 4b - Modello CE esercizio 2022
 - Allegato 4c - Modello SP esercizio 2021
 - Allegato 4d - Modello CE esercizio 2021
 - Allegato 5 - Prospetto dei dati Siope e delle disponibilità liquide
 - Allegato 6 - Prospetto dei flussi di cassa
 - Allegato 7 - Attestazione dei tempi di pagamento

- Allegato 8 - Prospetto delle attività sociali
- Allegato 9 - Relazione sulla gestione

dando atto che l'esercizio 2022 si chiude con un risultato economico negativo di Euro 10.386.437,61 ed una situazione patrimoniale che, in sintesi, risulta la seguente:

ATTIVO (comprensivo dei conti d'ordine)	Euro 2.336.907.489,25
PATRIMONIO NETTO	Euro 664.335.972,19
PASSIVO (comprensivo dei conti d'ordine)	Euro 1.672.571.517,06

- 2) Di trasmettere la presente determinazione al Collegio Sindacale a norma di quanto previsto dall'Art. 42 comma 2, della L.R.T. 40/2005 e ss.mm.ii;
- 3) Di trasmettere, a cura della Direzione Amministrativa, la presente delibera alla Giunta Regionale per gli effetti di cui all'art. 123 della Legge Regionale n. 40 del 24/02/2005 e alla Conferenza dei Sindaci per l'esame e le osservazioni ai sensi degli Artt. 12 e 123 della Legge Regionale n. 40 del 24/02/2005.
- 4) Di pubblicare la presente delibera sull'albo pretorio on-line e su "amministrazione trasparente" ai sensi dell'art. 42, comma 2, della L.R.T. 40/2005 e ss.mm.ii;

IL DIRETTORE GENERALE
(Dr. Paolo Morello Marchese)

IL DIRETTORE AMMINISTRATIVO
(Dr. Lorenzo Pescini)

IL DIRETTORE SANITARIO
(Dr. Emanuele Gori)

Allegato 1)

Azienda USL Toscana Centro

Bilancio d'esercizio 2022

Stato patrimoniale

AZIENDA U.S.L. TOSCANA CENTRO

Sede Legale in Firenze, Piazza S. Maria Nuova, 1

Domicilio Fiscale in Firenze, Via di S. Salvi, 12

Codice Fiscale 06593810481

Bilancio al 31 dicembre 2022

STATO PATRIMONIALE ATTIVO				Importi: Euro			
SCHEMA DI BILANCIO Decreto Interministeriale 20/03/2013				Anno 2022	Anno 2021	VARIAZIONE 2022/2021	
						Importo	%
A) IMMOBILIZZAZIONI							
I Immobilizzazioni immateriali				13.899.700	14.400.890	-501.190	-3,5%
1) Costi d'impianto e di ampliamento						-	-
2) Costi di ricerca e sviluppo						-	-
3) Diritti di brevetto e di utilizzazione delle opere dell'ingegno				1.213.288	952.278	261.010	27,4%
4) Immobilizzazioni immateriali in corso e acconti				-	-	-	-
5) Altre immobilizzazioni immateriali				12.686.412	13.448.612	-762.200	-5,7%
II Immobilizzazioni materiali				885.542.563	923.377.937	-37.835.373	-4,1%
1) Terreni				52.505.707	49.842.267	2.663.440	5,3%
a) Terreni disponibili				10.241.352	9.765.985	475.367	4,9%
b) Terreni indisponibili				42.264.354	40.076.282	2.188.072	5,5%
2) Fabbricati				773.366.752	810.029.653	-36.662.901	-4,5%
a) Fabbricati non strumentali (disponibili)				18.474.605	20.173.881	-1.699.276	-8,4%
b) Fabbricati strumentali (indisponibili)				754.892.147	789.855.773	-34.963.625	-4,4%
3) Impianti e macchinari				21.196.029	24.375.378	-3.179.349	-13,0%
4) Attrezzature sanitarie e scientifiche				19.218.778	20.473.936	-1.255.157	-6,1%
5) Mobili e arredi				2.647.787	2.873.269	-225.481	-7,8%
6) Automezzi				839.818	302.541	537.278	177,6%
7) Oggetti d'arte				26		26	-
8) Altre immobilizzazioni materiali				16.757	43.451	-26.694	-61,4%
9) Immobilizzazioni materiali in corso e acconti				15.750.909	15.437.442	313.467	2,0%
Immobilizzazioni finanziarie (con separata indicazione, per ciascuna voce dei crediti, degli importi esigibili entro l'esercizio successivo)							
				Entro 12 mesi	Oltre 12 mesi		
III				774.339	775.207	-869	-0,1%
1) Crediti finanziari				-	869	-869	-100,0%
a) Crediti finanziari v/Stato				-	-	-	-
b) Crediti finanziari v/Regione				-	-	-	-
c) Crediti finanziari v/partecipate				-	-	-	-
d) Crediti finanziari v/altri				-	869	-869	-100,0%
2) Titoli				774.339	774.339	-	0,0%
a) Partecipazioni				774.339	774.339	-	0,0%
b) Altri titoli				-	-	-	-
Totale A)				900.216.602	938.554.034	-38.337.432	-4,1%
B) ATTIVO CIRCOLANTE							
I Rimanenze				48.334.471	52.516.029	-4.181.558	-8,0%
1) Rimanenze beni sanitari				47.654.752	51.901.788	-4.247.037	-8,2%
2) Rimanenze beni non sanitari				679.719	614.240	65.479	10,7%
3) Acconti per acquisti beni sanitari						-	-
4) Acconti per acquisti beni non sanitari						-	-
II Crediti (con separata indicazione, per ciascuna voce, degli importi esigibili oltre l'esercizio successivo)				1.295.009.119	1.245.327.919	49.681.200	4,0%
1) Crediti v/Stato				19.138.943	19.138.947	-4	0,0%
a) Crediti v/Stato - parte corrente				-	-	-	-
1) Crediti v/Stato per spesa corrente e acconti				-	-	-	-

STATO PATRIMONIALE ATTIVO				Importi: Euro			
SCHEMA DI BILANCIO Decreto Interministeriale 20/03/2013				Anno 2022	Anno 2021	VARIAZIONE 2022/2021	
						Importo	%
2) Crediti v/Stato - altro	-	-	-	-	-	-	-
b) Crediti v/Stato - investimenti	17.063.752	-	17.063.752	17.063.752	-	0,0%	
c) Crediti v/Stato - per ricerca	-	-	-	-	-	-	
1) Crediti v/Ministero della Salute per ricerca corrente	-	-	-	-	-	-	
2) Crediti v/Ministero della Salute per ricerca finalizzata	-	-	-	-	-	-	
3) Crediti v/Stato per ricerca - altre Amministrazioni centrali	-	-	-	-	-	-	
4) Crediti v/Stato - investimenti per ricerca	-	-	-	-	-	-	
d) Crediti v/prefetture	2.075.191	-	2.075.191	2.075.195	-4	0,0%	
2) Crediti v/Regione o Provincia Autonoma	1.214.713.607	-	1.214.713.607	1.162.562.372	52.151.235	4,5%	
a) Crediti v/Regione o Provincia Autonoma - parte corrente	979.337.723	-	979.337.723	914.607.706	64.730.018	7,1%	
1) Crediti v/Regione o Provincia Autonoma per spesa corrente	979.337.723	-	979.337.723	914.607.706	64.730.018	7,1%	
a) Crediti v/Regione o Provincia Autonoma per finanziamento sanitario ordinario corrente	771.653.015	-	771.653.015	666.845.812	104.807.203	15,7%	
b) Crediti v/Regione o Provincia Autonoma per finanziamento sanitario aggiuntivo corrente LEA	-	-	-	6.229.930	-6.229.930	-100,0%	
c) Crediti v/Regione o Provincia Autonoma per finanziamento sanitario aggiuntivo corrente extra LEA	4.506.096	-	4.506.096	14.101.952	-9.595.856	-68,0%	
d) Crediti v/Regione o Provincia Autonoma per spesa corrente - altro	203.178.613	-	203.178.613	227.430.012	-24.251.399	-10,7%	
2) Crediti v/Regione o Provincia Autonoma per ricerca	-	-	-	-	-	-	
b) Crediti v/Regione o Provincia Autonoma - patrimonio netto	235.375.883	-	235.375.883	247.954.666	-12.578.783	-5,1%	
1) Crediti v/Regione o Provincia Autonoma per finanziamento per investimenti	196.511.730	-	196.511.730	219.844.942	-23.333.212	-10,6%	
2) Crediti v/Regione o Provincia Autonoma per incremento fondo di dotazione	-	-	-	-	-	-	
3) Crediti v/Regione o Provincia Autonoma per ripiano perd	38.864.153	-	38.864.153	28.109.724	10.754.429	38,3%	
4) Crediti v/Regione o Provincia Autonoma per ricostituzione risorse da investimenti esercizi precedenti	-	-	-	-	-	-	
3) Crediti v/Comuni	9.726.815	-	9.726.815	9.886.745	-159.930	-1,6%	
4) Crediti v/aziende sanitarie pubbliche e acconto quota FSR da dis	-	-	4.988.817	5.736.029	-747.212	-13,0%	
a) Crediti v/aziende sanitarie pubbliche della Regione	4.225.813	-	4.225.813	4.426.154	-200.341	-4,5%	
b) Crediti v/aziende sanitarie pubbliche fuori Regione	763.004	-	763.004	1.309.875	-546.871	-41,7%	
5) Crediti v/società partecipate e/o enti dipendenti della Regione	6.543.409	-	6.543.409	7.925.632	-1.382.223	-17,4%	
6) Crediti v/Erario	1.517.580	-	1.517.580	836.511	681.068	81,4%	
7) Crediti v/altri	38.379.948	-	38.379.948	39.241.682	-861.734	-2,2%	
III Attività finanziarie che non costituiscono immobilizzazioni			-	-	-	-	
1) Partecipazioni che non costituiscono immobilizzazioni			-	-	-	-	
2) Altri titoli che non costituiscono immobilizzazioni			-	-	-	-	
IV Disponibilità liquide			39.019.721	17.253.014	21.766.707	126,2%	
1) Cassa			-	-	-	-	
2) Istituto Tesoriere			38.058.002	15.903.846	22.154.157	139,3%	
3) Tesoreria Unica			-	-	-	-	
4) Conto corrente postale			961.719	1.349.168	-387.449	-28,7%	
Totale B)			1.382.363.310	1.315.096.961	67.266.349	5,1%	
C) RATEI E RISCONTI ATTIVI							
I Ratei attivi			-	-	-	-	
II Risconti attivi			-	77.867	-77.867	-100,0%	
Totale C)			-	77.867	-77.867	-100,0%	
TOTALE ATTIVO (A+B+C)			2.282.579.912	2.253.728.862	28.851.051	1,3%	
D) CONTI D'ORDINE							
1) Canoni di leasing ancora da pagare			-	-	-	-	
2) Depositi cauzionali			-	-	-	-	
3) Beni in comodato			10.047.830	10.915.250	-867.420	-7,9%	
4) Altri conti d'ordine			44.279.747	45.937.190	-1.657.443	-3,6%	
Totale D)			54.327.577	56.852.440	-2.524.863	-4,4%	

STATO PATRIMONIALE PASSIVO E PATRIMONIO NETTO			Importi: Euro			
SCHEMA DI BILANCIO Decreto Interministeriale 20/03/2013	Anno 2022	Anno 2021	VARIAZIONE 2022/2021			
			Importo	%		
A) PATRIMONIO NETTO						
I Fondo di dotazione	3.955.893	3.955.868	25	0,0%		
II Finanziamenti per investimenti	666.935.156	678.132.994	-11.197.838	-1,7%		
1) Finanziamenti per beni di prima dotazione	104.761.349	114.421.393	-9.660.044	-8,4%		
2) Finanziamenti da Stato per investimenti	55.367.976	55.969.010	-601.034	-1,1%		
a) Finanziamenti da Stato ex art. 20 Legge 67/88	35.922.499	35.922.499	-	0,0%		
b) Finanziamenti da Stato per ricerca	-	-	-	-		
c) Finanziamenti da Stato - altro	19.445.477	20.046.511	-601.034	-3,0%		
3) Finanziamenti da Regione per investimenti	478.090.995	479.789.024	-1.698.029	-0,4%		
4) Finanziamenti da altri soggetti pubblici per investimenti	19.599.712	19.579.586	20.126	0,1%		
5) Finanziamenti per investimenti da rettifica contributi in conto esercizio	9.115.124	8.373.981	741.143	8,9%		
III Riserve da donazioni e lasciti vincolati ad investimenti	10.244.135	11.764.867	-1.520.732	-12,9%		
IV Altre riserve	2.508.642	2.876.850	-368.209	-12,8%		
V Contributi per ripiano perdite	38.864.153	28.109.724	10.754.429	38,3%		
VI Utili (perdite) portati a nuovo	-47.785.569	-35.380.296	-12.405.274	35,1%		
VII Utile (perdita) dell'esercizio	-10.386.437	-43.235.799	32.849.362	-76,0%		
Totale A)	664.335.973	646.224.208	18.111.765	2,8%		
B) FONDI PER RISCHI ED ONERI						
1) Fondi per imposte, anche differite	7.058.635	7.467.234	-408.599	-5,5%		
2) Fondi per rischi	52.533.504	44.059.225	8.474.279	19,2%		
3) Fondi da distribuire	-	-	-	-		
4) Quota inutilizzata contributi di parte corrente vincolati	13.392.880	12.400.286	992.594	8,0%		
5) Altri fondi oneri	78.640.260	78.947.737	-307.477	-0,4%		
Totale B)	151.625.280	142.874.483	8.750.797	6,1%		
C) TRATTAMENTO FINE RAPPORTO						
1) Premi operosità	16.839.594	18.620.443	-1.780.850	-9,6%		
2) TFR personale dipendente	8.688.728	8.572.103	116.625	1,4%		
Totale C)	25.528.322	27.192.546	-1.664.224	-6,1%		
D) DEBITI (con separata indicazione, per ciascuna voce, degli importi esigibili oltre l'esercizio successivo)						
	Entro 12 mesi	Oltre 12 mesi				
1) Mutui passivi	20.271.433	114.153.128	134.424.562	156.524.546	-22.099.984	-14,1%
2) Debiti v/Stato	-	-	-	-	-	-
3) Debiti v/Regione o Provincia Autonoma	519.221.987	-	519.221.987	526.029.313	-6.807.326	-1,3%
4) Debiti v/Comuni	5.340.344	-	5.340.344	5.104.976	235.368	4,6%
5) Debiti v/aziende sanitarie pubbliche	10.749.194	-	10.749.194	14.005.434	-3.256.239	-23,2%
a) Debiti v/aziende sanitarie pubbliche della Regione per spesa corrente e mobilità	10.309.905	-	10.309.905	13.448.483	-3.138.578	-23,3%
b) Debiti v/aziende sanitarie pubbliche della Regione per finanziamento sanitario aggiuntivo corrente LEA	-	-	-	-	-	-
c) Debiti v/aziende sanitarie pubbliche della Regione per finanziamento sanitario aggiuntivo corrente extra LEA	-	-	-	-	-	-
d) Debiti v/aziende sanitarie pubbliche della Regione per altre prestazioni	8.266	-	8.266	8.266	-	0,0%
e) Debiti v/aziende sanitarie pubbliche della Regione per versamenti a patrimonio netto	-	-	-	-	-	-
f) Debiti v/aziende sanitarie pubbliche fuori Regione	431.024	-	431.024	548.685	-117.661	-21,4%
6) Debiti v/società partecipate e/o enti dipendenti della Regione	21.624.410	-	21.624.410	19.579.606	2.044.803	10,4%
7) Debiti v/fornitori	394.851.282	-	394.851.282	386.637.584	8.213.698	2,1%
8) Debiti v/Istituto Tesoriere	66.587.166	-	66.587.166	64.952.453	1.634.713	2,5%
9) Debiti tributari	47.936.459	-	47.936.459	39.140.035	8.796.424	22,5%
10) Debiti v/altri finanziatori	55.437.482	-	55.437.482	60.675.670	-5.238.187	-8,6%
11) Debiti v/istituti previdenziali, assistenziali e sicurezza sociale	46.274.230	-	46.274.230	41.167.689	5.106.541	12,4%

STATO PATRIMONIALE PASSIVO E PATRIMONIO NETTO					Importi: Euro	
SCHEMA DI BILANCIO Decreto Interministeriale 20/03/2013			Anno 2022	Anno 2021	VARIAZIONE 2022/2021	
					Importo	%
12) Debiti v/altri	138.070.173	-	138.070.173	123.023.383	15.046.790	12,2%
Totale D)	1.326.364.162	114.153.128	1.440.517.290	1.436.840.688	3.676.602	0,3%
E) RATEI E RISCONTI PASSIVI						
1) Ratei passivi			-	-	-	-
2) Risconti passivi			573.048	596.937	-23.889	-4,0%
Totale E)			573.048	596.937	-23.889	-4,0%
TOTALE PASSIVO E PATRIMONIO NETTO (A+B+C+D+E)			2.282.579.912	2.253.728.862	28.851.051	1,3%
F) CONTI D'ORDINE						
1) Canoni di leasing ancora da pagare					-	-
2) Depositi cauzionali			-	-	-	-
3) Beni in comodato			10.047.830	10.915.250	-867.420	-7,9%
4) Altri conti d'ordine			44.279.747	45.937.190	-1.657.443	-3,6%
Totale F)			54.327.577	56.852.440	-2.524.863	-4,4%

L'Azienda ottempera all'obbligo di pubblicità del presente bilancio mediante pubblicazione sul sito internet aziendale

Allegato 2)

Azienda USL Toscana Centro

Bilancio d'esercizio 2022

Conto economico

CONTO ECONOMICO			Importi: Euro	
SCHEMA DI BILANCIO Decreto Interministeriale 20/03/2013	Anno 2022	Anno 2021	VARIAZIONE 2022/2021	
			Importo	%
A) VALORE DELLA PRODUZIONE				
1) Contributi in c/esercizio	3.061.363.327	2.968.860.656	92.502.671	3,1%
a) Contributi in c/esercizio - da Regione o Provincia Autonoma per quota F.S. regionale	2.980.859.334	2.855.135.834	125.723.501	4,4%
b) Contributi in c/esercizio - extra fondo	79.559.532	113.134.633	-33.575.101	-29,7%
1) Contributi da Regione o Prov. Aut. (extra fondo) - vincolati	1.311.833	2.861.217	-1.549.384	-54,2%
2) Contributi da Regione o Prov. Aut. (extra fondo) - Risorse aggiuntive da bilancio a titolo di copertura LEA	-	6.229.930	-6.229.930	-100,0%
3) Contributi da Regione o Prov. Aut. (extra fondo) - Risorse aggiuntive da bilancio a titolo di copertura extra LEA	4.506.096	14.101.952	-9.595.856	-68,0%
4) Contributi da Regione o Prov. Aut. (extra fondo) - altro	-	-	-	-
5) Contributi da aziende sanitarie pubbliche (extra fondo)	77.818	85.154	-7.336	-8,6%
6) Contributi da altri soggetti pubblici	73.663.785	89.856.379	-16.192.595	-18,0%
c) Contributi in c/esercizio - per ricerca	134.333	17.920	116.413	649,6%
1) da Ministero della Salute per ricerca corrente	-	-	-	-
2) da Ministero della Salute per ricerca finalizzata	-	-	-	-
3) da Regione e altri soggetti pubblici	134.333	17.920	116.413	649,6%
4) da privati	-	-	-	-
d) Contributi in c/esercizio - da privati	810.127	572.269	237.857	41,6%
2) Rettifica contributi c/esercizio per destinazione ad investimenti	-2.150.285	-352.262	-1.798.023	510,4%
3) Utilizzo fondi per quote inutilizzate contributi vincolati di esercizi precedenti	4.409.023	15.215.354	-10.806.331	-71,0%
4) Ricavi per prestazioni sanitarie e sociosanitarie a rilevanza sanitaria	96.655.531	108.909.683	-12.254.153	-11,3%
a) Ricavi per prestazioni sanitarie e sociosanitarie - ad aziende sanitarie pubbliche	40.669.502	47.599.302	-6.929.800	-14,6%
b) Ricavi per prestazioni sanitarie e sociosanitarie - intramoenia	19.989.740	19.071.260	918.481	4,8%
c) Ricavi per prestazioni sanitarie e sociosanitarie - altro	35.996.288	42.239.122	-6.242.833	-14,8%
5) Concorsi, recuperi e rimborsi	67.265.692	81.188.109	-13.922.417	-17,1%
6) Compartecipazione alla spesa per prestazioni sanitarie (Ticket)	35.158.822	34.441.688	717.135	2,1%
7) Quota contributi in c/capitale imputata nell'esercizio	37.112.426	38.095.737	-983.311	-2,6%
8) Incrementi delle immobilizzazioni per lavori interni	-	-	-	-
9) Altri ricavi e proventi	8.024.121	10.631.558	-2.607.437	-24,5%
Totale A)	3.307.838.656	3.256.990.522	50.848.134	1,6%
B) COSTI DELLA PRODUZIONE				
1) Acquisti di beni	498.218.762	499.502.663	-1.283.901	-0,3%
a) Acquisti di beni sanitari	491.517.997	490.851.685	666.312	0,1%
b) Acquisti di beni non sanitari	6.700.765	8.650.978	-1.950.213	-22,5%
2) Acquisti di servizi sanitari	1.546.322.877	1.564.037.944	-17.715.067	-1,1%
a) Acquisti di servizi sanitari - Medicina di base	189.303.566	196.528.806	-7.225.240	-3,7%
b) Acquisti di servizi sanitari - Farmaceutica	191.214.712	188.936.343	2.278.369	1,2%
c) Acquisti di servizi sanitari per assistenza specialistica ambulatoriale	188.483.757	191.513.670	-3.029.913	-1,6%
d) Acquisti di servizi sanitari per assistenza riabilitativa	53.410.810	51.409.286	2.001.524	3,9%
e) Acquisti di servizi sanitari per assistenza integrativa	8.654.617	12.155.045	-3.500.428	-28,8%
f) Acquisti di servizi sanitari per assistenza protesica	15.827.779	16.449.358	-621.579	-3,8%
g) Acquisti di servizi sanitari per assistenza ospedaliera	451.386.115	467.671.874	-16.285.760	-3,5%
h) Acquisti prestazioni di psichiatria residenziale e semiresidenziale	18.849.608	17.712.351	1.137.257	6,4%
i) Acquisti prestazioni di distribuzione farmaci File F	93.187.407	85.355.544	7.831.863	9,2%
j) Acquisti prestazioni termali in convenzione	1.876.907	1.077.569	799.338	74,2%
k) Acquisti prestazioni di trasporto sanitario	51.024.402	48.939.306	2.085.096	4,3%
l) Acquisti prestazioni socio-sanitarie a rilevanza sanitaria	154.203.739	154.418.876	-215.137	-0,1%
m) Compartecipazione al personale per att. Libero-prof. (intramoenia)	12.600.238	12.090.298	509.940	4,2%
n) Rimborsi Assegni e contributi sanitari	16.459.233	17.023.537	-564.304	-3,3%
o) Consulenze, collaborazioni, interinale, altre prestazioni di lavoro sanitarie e sociosanitarie	31.997.081	32.271.139	-274.058	-0,8%
p) Altri servizi sanitari e sociosanitari a rilevanza sanitaria	67.842.906	70.484.942	-2.642.035	-3,7%
q) Costi per differenziale Tariffe TUC	-	-	-	-
3) Acquisti di servizi non sanitari	210.491.945	189.297.453	21.194.492	11,2%
a) Servizi non sanitari	205.404.027	180.930.060	24.473.967	13,5%

CONTO ECONOMICO			Importi: Euro	
SCHEMA DI BILANCIO Decreto Interministeriale 20/03/2013	Anno 2022	Anno 2021	VARIAZIONE 2022/2021	
			Importo	%
b) Consulenze, collaborazioni, interinale, altre prestazioni di lavoro non sanitarie	3.639.524	6.762.784	-3.123.259	-46,2%
c) Formazione	1.448.393	1.604.609	-156.216	-9,7%
4) Manutenzione e riparazione	41.001.549	39.180.043	1.821.506	4,6%
5) Godimento di beni di terzi	39.946.697	37.005.088	2.941.609	7,9%
6) Costi del personale	789.067.277	778.953.273	10.114.004	1,3%
a) Personale dirigente medico	253.804.363	257.925.266	-4.120.903	-1,6%
b) Personale dirigente ruolo sanitario non medico	25.694.597	25.367.983	326.614	1,3%
c) Personale comparto ruolo sanitario	354.919.736	341.918.835	13.000.901	3,8%
d) Personale dirigente altri ruoli	7.786.401	7.840.070	-53.669	-0,7%
e) Personale comparto altri ruoli	146.862.180	145.901.119	961.061	0,7%
7) Oneri diversi di gestione	15.353.949	15.576.121	-222.172	-1,4%
8) Ammortamenti	62.198.190	61.514.816	683.374	1,1%
a) Ammortamenti immobilizzazioni immateriali	1.810.084	1.767.893	42.190	2,4%
b) Ammortamenti dei Fabbricati	45.566.712	44.452.008	1.114.703	2,5%
c) Ammortamenti delle altre immobilizzazioni materiali	14.821.395	15.294.915	-473.520	-3,1%
9) Svalutazione delle immobilizzazioni e dei crediti	3.491.219	-	3.491.219	-
10) Variazione delle rimanenze	4.181.558	2.303.792	1.877.766	81,5%
a) Variazione delle rimanenze sanitarie	4.247.037	1.780.680	2.466.357	138,5%
b) Variazione delle rimanenze non sanitarie	-65.479	523.112	-588.591	-112,5%
11) Accantonamenti	42.912.646	53.162.579	-10.249.932	-19,3%
a) Accantonamenti per rischi	11.843.632	4.357.928	7.485.703	171,8%
b) Accantonamenti per premio operosità	1.419.915	1.466.759	-46.844	-3,2%
c) Accantonamenti per quote inutilizzate di contributi vincolati	5.401.617	5.810.164	-408.547	-7,0%
d) Altri accantonamenti	24.247.483	41.527.727	-17.280.244	-41,6%
Totale B)	3.253.186.668	3.240.533.772	12.652.896	0,4%
DIFF. TRA VALORE E COSTI DELLA PRODUZIONE (A-B)	54.651.988	16.456.750	38.195.238	232,1%
C) PROVENTI E ONERI FINANZIARI				
1) Interessi attivi ed altri proventi finanziari	366	3.359	-2.992	-89,1%
2) Interessi passivi ed altri oneri finanziari	6.812.284	7.076.984	-264.700	-3,7%
Totale C)	-6.811.918	-7.073.626	261.708	-3,7%
D) RETTIFICHE DI VALORE DI ATTIVITA' FINANZIARIE				
1) Rivalutazioni	-	-	-	-
2) Svalutazioni	-	-	-	-
Totale D)	-	-	-	-
E) PROVENTI E ONERI STRAORDINARI				
1) Proventi straordinari	21.257.289	34.945.521	-13.688.232	-39,2%
a) Plusvalenze	72.048	15.222	56.826	373,3%
b) Altri proventi straordinari	21.185.241	34.930.299	-13.745.058	-39,3%
2) Oneri straordinari	21.055.450	30.121.497	-9.066.047	-30,1%
a) Minusvalenze	2.203.187	9.222.427	-7.019.240	-76,1%
b) Altri oneri straordinari	18.852.262	20.899.069	-2.046.807	-9,8%
Totale E)	201.839	4.824.024	-4.622.185	-95,8%
RISULTATO PRIMA DELLE IMPOSTE (A-B+C+D+E)	48.041.910	14.207.149	33.834.761	238,2%
Y) IMPOSTE SUL REDDITO DELL'ESERCIZIO				
1) IRAP	57.307.481	55.809.894	1.497.587	2,7%
a) IRAP relativa a personale dipendente	53.565.495	51.783.086	1.782.409	3,4%
b) IRAP relativa a collaboratori e personale assimilato a lavoro dipendente	2.495.135	3.019.707	-524.571	-17,4%
c) IRAP relativa ad attività di libera professione (intraoemia)	1.202.065	964.136	237.930	24,7%

CONTO ECONOMICO			Importi: Euro	
SCHEMA DI BILANCIO Decreto Interministeriale 20/03/2013	Anno 2022	Anno 2021	VARIAZIONE 2022/2021	
			Importo	%
d) IRAP relativa ad attività commerciali	44.785	42.965	1.820	4,2%
2) IRES	1.120.866	1.633.054	-512.188	-31,4%
3) Accantonamento a fondo imposte (accertamenti, condoni, ecc.)	-	-	-	-
Totale Y)	58.428.347	57.442.948	985.399	1,7%
UTILE (PERDITA) DELL'ESERCIZIO	-10.386.437	-43.235.799	32.849.362	-76,0%

L'Azienda ottempera all'obbligo di pubblicità del presente bilancio mediante pubblicazione sul sito internet aziendale

Allegato 3)

Azienda USL Toscana Centro

Bilancio d'esercizio 2022

Rendiconto finanziario

SCHEMA DI RENDICONTO FINANZIARIO		ANNO 2022	ANNO 2021
OPERAZIONI DI GESTIONE REDDITUALE			
(+)	risultato di esercizio	-10.386.438	-43.235.799
	- Voci che non hanno effetto sulla liquidità: costi e ricavi non monetari		
(+)	ammortamenti fabbricati	45.566.711	44.452.008
(+)	ammortamenti altre immobilizzazioni materiali	14.821.395	15.294.913
(+)	ammortamenti immobilizzazioni immateriali	1.810.083	1.767.893
	Ammortamenti	62.198.189	61.514.814
(-)	Utilizzo finanziamenti per investimenti	-37.062.021	-38.095.737
(-)	Utilizzo fondi riserva: investimenti, incentivi al personale, successioni e donaz., plusvalenze da reinvestire	0	0
	utilizzo contributi in c/capitale e fondi riserva	-37.062.021	-38.095.737
(+)	accantonamenti SUMAI	1.495.307	1.582.591
(-)	pagamenti SUMAI	-3.276.156	-1.460.329
(+)	accantonamenti TFR	200.000	150.000
(-)	pagamenti TFR	-83.375	0
	- Premio operosità medici SUMAI + TFR	-1.664.224	272.262
(+)	Rivalutazioni/svalutazioni di attività finanziarie		
(+)	accantonamenti a fondi svalutazioni	4.501.087	3.846.747
(-)	utilizzo fondi svalutazioni*	-1.326.150	-4.097.702
	- Fondi svalutazione di attività	3.174.938	-250.955
(+)	accantonamenti a fondi per rischi e oneri	48.553.169	57.368.453
(-)	utilizzo fondi per rischi e oneri	-39.802.372	-30.000.261
	-Fondo per rischi ed oneri futuri	8.750.797	27.368.192
	TOTALE Flusso di CCN della gestione corrente	25.011.241	7.572.777
(+/-)	aumento/diminuzione debiti verso regione e provincia autonoma, esclusa la variazione relativa a debiti per acquisto di beni strumentali	-6.807.326	31.685.531
(+/-)	aumento/diminuzione debiti verso comune	235.368	563.190
(+/-)	aumento/diminuzione debiti verso aziende sanitarie pubbliche	-3.256.239	-1.475.879
(+/-)	aumento/diminuzione debiti verso arpa	0	0
(+/-)	aumento/diminuzione debiti verso fornitori	11.900.409	68.550.574
(+/-)	aumento/diminuzione debiti tributari	8.796.424	-3.456.878
(+/-)	aumento/diminuzione debiti verso istituti di previdenza	5.106.541	167.979
(+/-)	aumento/diminuzione altri debiti	9.808.603	-4.095.792
	(+/-) aumento/diminuzione debiti (escl forn di immob e C/C bancari e istituto tesoriere)	25.783.780	91.938.725
	(+/-) aumento/diminuzione ratei e risconti passivi	-23.889	810
(+/-)	diminuzione/aumento crediti parte corrente v/stato quote indistinte		
(+/-)	diminuzione/aumento crediti parte corrente v/stato quote vincolate	4	3.763.793
(+/-)	diminuzione/aumento crediti parte corrente v/Regione per gettito addizionali Irpef e Irap	0	0
(+/-)	diminuzione/aumento crediti parte corrente v/Regione per partecipazioni regioni a statuto speciale	0	0
(+/-)	diminuzione/aumento crediti parte corrente v/Regione - vincolate per partecipazioni regioni a statuto speciale	0	0
(+/-)	diminuzione/aumento crediti parte corrente v/Regione -gettito fiscalità regionale	0	0
(+/-)	diminuzione/aumento crediti parte corrente v/Regione - altri contributi extrafondo	0	0
(+/-)	diminuzione/aumento crediti parte corrente v/Regione	-64.730.018	-149.211.553
(+/-)	diminuzione/aumento crediti parte corrente v/Comune	-221.486	-2.390.693
(+/-)	diminuzione/aumento crediti parte corrente v/Asl-Ao	474.259	-1.634.219
(+/-)	diminuzione/aumento crediti parte corrente v/ARPA	-152	152
(+/-)	diminuzione/aumento crediti parte corrente v/Erario	-681.068	135.141
(+/-)	diminuzione/aumento crediti parte corrente v/Altri	-275.588	-14.514.366
	(+/-) diminuzione/aumento di crediti	-65.434.049	-163.851.745
(+/-)	diminuzione/aumento del magazzino	4.181.558	2.303.792
(+/-)	diminuzione/aumento di acconti a fornitori per magazzino	0	0
(+/-)	diminuzione/aumento rimanenze	4.181.558	2.303.792
	(+/-) diminuzione/aumento ratei e risconti attivi	77.867	-18.123
	A - Totale operazioni di gestione reddituale	-10.403.492	-62.053.764

SCHEMA DI RENDICONTO FINANZIARIO		ANNO 2022	ANNO 2021
ATTIVITA' DI INVESTIMENTO			
(-)	Acquisto costi di impianto e di ampliamento	0	0
(-)	Acquisto costi di ricerca e sviluppo	0	0
(-)	Acquisto Diritti di brevetto e diritti di utilizzazione delle opere d'ingegno	-917.123	-506.023
(-)	Acquisto immobilizzazioni immateriali in corso	0	0
(-)	Acquisto altre immobilizzazioni immateriali	-353.875	-2.526.689
(-)	Acquisto Immobilizzazioni Immateriali	-1.270.998	-3.032.712
(+)	Valore netto contabile costi di impianto e di ampliamento dismessi	0	0
(+)	Valore netto contabile costi di ricerca e sviluppo dismessi	0	0
(+)	Valore netto contabile Diritti di brevetto e diritti di utilizzazione delle opere d'ingegno dismessi	0	0
(+)	Valore netto contabile immobilizzazioni immateriali in corso dismesse	0	0
(+)	Valore netto contabile altre immobilizzazioni immateriali dismesse	0	0
(+)	Valore netto contabile Immobilizzazioni Immateriali dismesse	0	0
(-)	Acquisto terreni	-294.874	-9.996.621
(-)	Acquisto fabbricati	-13.317.208	-21.861.716
(-)	Acquisto impianti e macchinari	-2.739.404	-4.706.819
(-)	Acquisto attrezzature sanitarie e scientifiche	-6.156.032	-6.713.516
(-)	Acquisto mobili e arredi	-978.648	-932.295
(-)	Acquisto automezzi	-155.184	-145.866
(-)	Acquisto altri beni materiali	-2.613	-3.108
(-)	Acquisto immobilizzazioni materiali in corso	-1.250.101	-1.992.095
(+)/(-)	Variazioni per giroconti e riclassificazioni	0	0
(-)	Acquisto Immobilizzazioni Materiali	-24.894.064	-46.352.036
(+)	Valore netto contabile terreni dismessi	0	5.754
(+)	Valore netto contabile fabbricati dismessi	2.002.423	22.626.827
(+)	Valore netto contabile impianti e macchinari dismessi	276.466	47.012
(+)	Valore netto contabile attrezzature sanitarie e scientifiche dismesse	11.524	9.807
(+)	Valore netto contabile mobili e arredi dismessi	586	2.154
(+)	Valore netto contabile automezzi dismessi	0	0
(+)	Valore netto contabile altri beni materiali dismessi	12.434	426.841
(+)	Valore netto contabile Immobilizzazioni Materiali dismesse	2.303.433	23.118.395
(+)	Adeguamento fondo ammortamento	0	0
(-)	Acquisto crediti finanziari	0	0
(-)	Acquisto titoli	0	-49.995
(+)/(-)	Variazioni per giroconti e riclassificazioni	0	0
(-)	Acquisto Immobilizzazioni Finanziarie	0	-49.995
(+)	Valore netto contabile crediti finanziari dismessi	0	0
(+)	Valore netto contabile titoli dismessi	0	0
(+)	Valore netto contabile Immobilizzazioni Finanziarie dismesse	0	0
(+/-)	Aumento/Diminuzione debiti v/fornitori di immobilizzazioni	-1.641.907	-6.184.237
B - Totale attività di investimento		-25.503.536	-32.500.585
ATTIVITA' DI FINANZIAMENTO			
(+)/(-)	diminuzione/aumento crediti vs Stato (finanziamenti per investimenti)		
(+)/(-)	diminuzione/aumento crediti vs Regione (finanziamenti per investimenti)	23.333.212	-1.828.164
(+)/(-)	diminuzione/aumento crediti vs Regione (aumento fondo di dotazione)		
(+)/(-)	diminuzione/aumento crediti vs Regione (ripiano perdite)	-10.754.429	-17.839.259
(+)/(-)	diminuzione/aumento crediti vs Regione (copertura debiti al 31.12.2005)		
(+)	aumento fondo di dotazione	12.578.783	-19.667.423
(+)	aumento contributi in c/capitale da regione e da altri	25.696.581	26.588.618
(+)/(-)	altri aumenti/diminuzioni al patrimonio netto*	39.863.641	31.555.369
(+/-)	aumenti/diminuzioni nette contabili al patrimonio netto	65.560.223	58.143.987
(+/-)	aumento/diminuzione debiti C/C bancari e istituto tesoriere*	1.634.713	30.049.479
(+)	assunzione nuovi mutui*	0	44.000.000
(-)	mutui quota capitale rimborsata	-22.099.984	-15.451.951
C - Totale attività di finanziamento		57.673.735	97.074.092
FLUSSO DI CASSA COMPLESSIVO (A+B+C)		21.766.707	2.519.743
Delta liquidità tra inizio e fine esercizio (al netto dei conti bancari passivi)		21.766.707	2.519.743
Squadratura tra il valore delle disponibilità liquide nello SP e il valore del flusso di cassa complessivo		0	0

RELAZIONE AL RENDICONTO FINANZIARIO ANNO 2022

Redatto secondo lo schema previsto dal D.Lgs. 118/2011

L'analisi del Rendiconto Finanziario ha lo scopo di dare conto della capacità dell'Azienda USL Toscana Centro di "generare/ottenere" e di "utilizzare/impiegare" tra l'inizio e la fine dell'esercizio risorse finanziarie. In sostanza, esaminando i flussi finanziari, si evidenziano i movimenti in entrata ed in uscita delle risorse finanziarie aziendali e si sintetizza la variazione intervenuta nel periodo considerato.

Lo schema di Rendiconto Finanziario evidenzia le *classi di attività/operazioni* suscettibili di far accumulare o far diminuire risorse finanziarie, vale a dire:

- *operazioni di gestione reddituale*, costituite dalle manifestazioni economiche non monetarie (costi e ricavi di natura non monetaria), dai movimenti sui vari fondi aziendali e dalle variazioni dell'attivo circolante, dei debiti e dei ratei e risconti (ad esclusione dei debiti per mutui e verso l'istituto tesoriere);
- *attività di investimento*, costituite dalle variazioni positive e negative intervenute nelle immobilizzazioni;
- *attività di finanziamento*, costituite dalle variazioni positive e negative intervenute nel patrimonio netto aziendale, nei debiti per mutui e nei debiti verso l'istituto tesoriere.

La somma algebrica delle variazioni intervenute delle tre classi sopra indicate viene sintetizzata nel *Flusso di cassa complessivo*, che dà conto della variazione di liquidità intervenuta nell'Azienda nel corso dell'esercizio (che deve coincidere con la differenza tra la liquidità presente in azienda ad inizio esercizio e quella presente alla fine dello stesso).

In sintesi, il risultato del *Rendiconto Finanziario* viene costituito dalla somma algebrica dei seguenti elementi:

Descrizione	Macroclasse
- liquidità generata o assorbita dalla gestione corrente, ottenuta rettificando il risultato di esercizio dai movimenti di natura non monetaria;	<i>Flusso di CCN della gestione corrente</i>
- liquidità generata o assorbita dalle operazioni di gestione reddituale, ottenuta integrando il risultato del flusso di CCN della gestione corrente con gli aumenti e le diminuzioni delle attività e delle passività correnti dello stato patrimoniale (rimanenze, crediti, debiti, ratei e risconti) ad esclusione dei crediti per investimenti, per ripiano perdite, per aumento del fondo di dotazione, dei debiti per mutui e dei debiti verso il tesoriere;	<i>Operazioni di gestione reddituale</i>
- effetti finanziari delle attività di investimento (acquisizione, vendita, dismissione delle immobilizzazioni materiali, immateriali e finanziarie);	<i>Attività di investimento</i>

- effetti finanziari delle attività di finanziamento (compresi gli aumenti e le diminuzioni dei crediti per investimenti, per ripiano perdite, per aumento del fondo di dotazione, delle poste del patrimonio netto, dei debiti per mutui e dei debiti verso il tesoriere)	<i>Attività di finanziamento</i>
--	----------------------------------

Come sopra ricordato, il flusso così generato si somma alle disponibilità liquide iniziali dell'esercizio per ritrovare quelle finali alla fine dello stesso.

Le disponibilità liquide al 01/01/2022 ammontavano a 17.253.014 €; a fine esercizio tale aggregato ammonta a 39.019.721 € con un incremento pari a 21.766.707 €, che combacia perfettamente con la dinamica finanziaria riportata nel rendiconto finanziario e che è sintetizzata di seguito:

Flusso generato dalle operazioni di gestione reddituale	-10.403.492
Flusso generato dalle attività di investimento	-25.503.536
Flusso generato dalla attività di finanziamento	57.673.735
<i>Flusso di cassa complessivo</i>	<i>21.766.707</i>

Le *operazioni di gestione reddituale* hanno comportato una variazione negativa di 10,4 milioni di euro che deriva dalla somma algebrica fra il risultato della *gestione corrente* (25,0 milioni) e la *variazione del Capitale Circolante Netto* (-35,4 milioni) che presenta, in particolare, un significativo aumento dei debiti verso i fornitori, dei debiti tributari e degli altri debiti poi controbilanciati da un ancor più consistente aumento dei crediti di parte corrente verso la Regione Toscana.

Le *attività di investimento* hanno generato una variazione finanziaria negativa di 25,5 milioni di euro dovuta agli investimenti effettuati nel corso dell'esercizio.

Le *attività di finanziamento* fanno rilevare un effetto positivo di 57,7 milioni di euro determinati principalmente dall'aumento delle poste del patrimonio netto e dalla diminuzione dei crediti verso Regione per investimenti, solo parzialmente compensati dalla quota capitale di mutui rimborsata nell'esercizio.

Come ribadito più sopra, la somma algebrica dei vari aggregati esprime un risultato positivo di 21.766.707 € che rappresenta la liquidità "generata" dall'Azienda nel corso dell'esercizio.

IL DIRETTORE GENERALE
(Dott. Paolo Morello Marchese)

Allegato 4)

Azienda USL Toscana Centro

Bilancio d'esercizio 2022

Nota integrativa

1.-Criteri generali di formazione del bilancio di esercizio

Il bilancio di esercizio è costituito dallo stato patrimoniale, dal conto economico, dal rendiconto finanziario e dalla presente nota integrativa, ed è corredato dalla relazione sulla gestione. Esso è stato predisposto secondo le disposizioni del D. Lgs. 118/2011 e quindi facendo riferimento al Codice Civile, ai Principi Contabili Nazionali (OIC) e ai principi contabili emanati dalla Regione Toscana per le Aziende Sanitarie (delibera GRT n. 1343/2004, integrata dalle casistiche di cui ai decreti RT 1418/2008, 1895/2009, 2047/2010, 800/2012, 14575/2016, 4930/2018, 14369/2018, 6068/2019, 7934/2020, 9749/2021, 19167/2022 e 9600/2023), fatto salvo quanto difformemente previsto dallo stesso D. Lgs. 118/2011 e s.m.i., nonché dai successivi decreti ministeriali di attuazione.

La presente nota integrativa contiene tutte le informazioni richieste dal D. Lgs. 118/2011 e s.m.i., nonché dai successivi decreti ministeriali di attuazione. Essa fornisce inoltre tutte le informazioni supplementari, anche se non specificamente richieste da disposizioni di legge, ritenute necessarie a dare una rappresentazione veritiera e corretta dei fatti aziendali e in ottemperanza al postulato della chiarezza del bilancio.

Lo stato patrimoniale, il conto economico, il rendiconto finanziario e la nota integrativa sono stati predisposti in unità di euro. L'arrotondamento è stato eseguito all'unità inferiore per decimali inferiori a 0,5 Euro e all'unità superiore per decimali pari o superiori a 0,5 Euro.

Eventuali deroghe all'applicazione di disposizioni di legge:

GEN01 – NO	Non si sono verificati casi eccezionali che impongano di derogare alle disposizioni di legge.
-------------------	---

Eventuali deroghe al principio di continuità di applicazione dei criteri di valutazione:

GEN02 – NO	I criteri utilizzati nella formazione del bilancio non si discostano dai medesimi utilizzati per la formazione del bilancio del precedente esercizio, in particolare nelle valutazioni e nella continuità dei medesimi principi.
-------------------	--

Eventuali casi di non comparabilità delle voci rispetto all'esercizio precedente:

GEN03 – SI	<p>Nel corso dell'esercizio 2022, a seguito di specifici approfondimenti, la Regione Toscana ha fornito indicazioni in merito alla classificazione di talune voci di costo.</p> <p>In particolare, nel bilancio di esercizio chiuso al 31 dicembre 2022, il costo relativo alle prestazioni in orario aggiuntivo per la dirigenza del ruolo sanitario e del comparto sanitario è stato più propriamente classificato nell'ambito della voce di Conto Economico "2) <i>Acquisti di servizi sanitari</i>" anziché nella voce "6) <i>Costi del personale</i>".</p> <p>Conseguentemente si è proceduto alla riesposizione dei dati comparativi delle corrispondenti voci di costo dell'esercizio 2021, rispetto ai dati precedentemente presentati. Maggiori dettagli sono riportati nella tabella 60 e tabella 66 di commento alle voci di conto economico interessate dalla citata riclassifica.</p>
-------------------	--

Altre informazioni di carattere generale, relative alla conversione dei valori

GEN04 – NO	Nel corso dell'esercizio non sono state effettuate conversioni di voci di bilancio espresse all'origine in moneta diversa dall'Euro.
-------------------	--

2.-Criteri di valutazione adottati per la redazione del bilancio di esercizio

Il bilancio di esercizio è lo strumento di informazione patrimoniale, finanziaria ed economica dell'Azienda Sanitaria. Perché possa svolgere tale funzione, il bilancio è stato redatto con chiarezza, così da rappresentare in modo veritiero e corretto la situazione patrimoniale e finanziaria dell'Azienda e il risultato economico dell'esercizio.

Le caratteristiche sopra menzionate sono state assicurate, laddove necessario, dall'inserimento di informazioni complementari. Se vi è stata deroga alle disposizioni di legge, essa è stata motivata e ne sono stati esplicitati gli effetti sulla situazione patrimoniale, finanziaria ed economica dell'Azienda nella presente nota integrativa.

Per ciascuna delle voci riportate in bilancio sono di seguito specificati i criteri di valutazione adottati. A corredo dei dati sono riportati i commenti tecnici di supporto ed ulteriori analisi e informazioni di dettaglio. I commenti e le analisi sulle ragioni dei principali scostamenti tra l'esercizio 2022 e quello precedente, nonché quelli rispetto alle previsioni iniziali, sono invece riportati nella relazione sulla gestione.

La valutazione delle voci di bilancio è stata fatta ispirandosi ai principi di prudenza e competenza, tenendo conto della funzione economica dell'elemento attivo e passivo considerato e nella prospettiva della continuazione dell'attività.

L'applicazione del principio di prudenza ha comportato la valutazione individuale degli elementi componenti le singole poste o voci delle attività o passività, per evitare compensazioni tra perdite che dovevano essere riconosciute e utili da non riconoscere in quanto non realizzati.

In ottemperanza al principio di competenza, l'effetto delle operazioni e degli altri eventi è stato rilevato contabilmente e attribuito all'esercizio al quale tali operazioni ed eventi si riferiscono, e non a quello in cui si concretizzano i relativi movimenti di numerario (incassi e pagamenti). I criteri di valutazione adottati sono sintetizzati nella tabella che segue.

Posta di bilancio	Criterio di valutazione
Immobilizzazioni immateriali	<p>Sono iscritte al costo di acquisto o di produzione, inclusi i costi accessori e l'IVA in quanto non detraibile. Sono espresse in bilancio al netto degli ammortamenti effettuati nel corso degli esercizi.</p> <p>Le aliquote di ammortamento sono quelle fissate dal D.Lgs. 118/2011 e s.m.i., nonché dai successivi decreti ministeriali di attuazione.</p> <p>L'iscrizione tra le immobilizzazioni dei costi di impianto e di ampliamento, di ricerca e sviluppo avviene con il consenso del collegio sindacale.</p> <p>I diritti di brevetto e di utilizzazione delle opere dell'ingegno accolgono i costi sostenuti per l'acquisto di software applicativo a titolo di proprietà o, comunque, a titolo di licenze d'uso a tempo indeterminato e sono ammortizzati in quote costanti a partire dall'esercizio in cui inizia il processo di utilizzazione economica.</p> <p>Le migliorie su beni di terzi sono ammortizzate secondo l'aliquota prevista per il bene sul quale sono effettuate, salvo il caso di più breve durata del contratto esistente che ne determina anche la durata del periodo di ammortamento.</p> <p>I diritti di superficie sono ammortizzati in relazione alla durata del diritto</p>

	concessorio che ne determina anche la durata del periodo di ammortamento.
Immobilizzazioni materiali	<p>Sono iscritte al costo di acquisto o di produzione, inclusi i costi accessori e l'IVA in quanto non detraibile. Sono esposte in bilancio al netto dei relativi fondi di ammortamento.</p> <p>Le aliquote di ammortamento sono quelle fissate dal D.Lgs. 118/2011 e s.m.i., nonché dai successivi decreti ministeriali di attuazione.</p> <p>I fabbricati di primo conferimento sono stati iscritti sulla base dei seguenti criteri di valutazione: rendita catastale del 1997 rivalutata nell'anno 2005. I costi di manutenzione e riparazione che non rivestono carattere incrementativo del valore e/o della funzionalità dei beni sono addebitati al conto economico mentre le spese di manutenzione e riparazione aventi natura incrementativa sono capitalizzate sul cespite per il quale sono state sostenute.</p> <p>Le immobilizzazioni che, alla fine dell'esercizio, presentano un valore durevolmente inferiore rispetto al residuo costo da ammortizzare vengono iscritte a tale minor valore. Questo non viene mantenuto se negli esercizi successivi vengono meno le ragioni della svalutazione effettuata.</p> <p>Le immobilizzazioni materiali detenute in base a contratti di leasing finanziario vengono contabilizzate secondo quanto previsto dalla vigente normativa italiana, la quale prevede l'addebito a conto economico per competenza dei canoni, l'indicazione dell'impegno per canoni a scadere nei conti d'ordine e l'inserimento del cespite tra le immobilizzazioni solo all'atto del riscatto.</p> <p>Le aliquote di ammortamento sono ridotte al 50% nell'esercizio di acquisizione dell'immobilizzazione.</p> <p>In applicazione di quanto previsto dal decreto RT 1418 del 08/04/2008 e specificato dalla circolare della Regione Toscana prot. AOOGR87465 del 26/03/2008 si è provveduto a scorporare il valore dei terreni su cui insistono fabbricati attribuendo agli stessi, ove non esiste una specifica documentazione sul valore del terreno, un valore pari al 20% del costo storico inserito in bilancio, al netto di eventuali incrementi successivi all'acquisto del fabbricato. Per gli immobili di primo conferimento, stante che il valore della rendita catastale altro non è che il valore attribuito ai fabbricati dal catasto sulla base della categoria e della classe assegnata al fabbricato, si è ritenuto che il valore dell'immobile includesse anche un valore del terreno pari a 0 e dunque non si è proceduto allo scorporo.</p> <p>I cespiti il cui costo unitario è inferiore ad euro 516,46 vengono ammortizzati integralmente nell'esercizio in cui vengono acquisiti.</p>
Titoli	Sono iscritti al minor valore tra il prezzo d'acquisto e quanto è possibile realizzare sulla base dell'andamento del mercato.
Partecipazioni	Le partecipazioni, se aventi carattere di investimento durevole, sono iscritte tra le immobilizzazioni finanziarie al costo di acquisto o di sottoscrizione comprensivo degli oneri accessori. Il valore di carico è rettificato in presenza di perdite durevoli di valore mediante apposite svalutazioni. Tale minor valore non verrà mantenuto negli esercizi successivi qualora vengano meno le ragioni della svalutazione effettuata. In presenza di perdite permanenti eccedenti il valore di carico quest'ultimo viene azzerato e viene stanziato tra i fondi rischi l'importo residuo fino a concorrenza del deficit patrimoniale.
Rimanenze	Le rimanenze, rappresentate sia da scorte di prodotti sanitari sia da prodotti non sanitari, sono iscritte al minore tra costo di acquisto o di produzione e valore di presumibile realizzo desumibile dall'andamento del mercato. La configurazione di costo adottata è quella di Costo Medio Ponderato.
Crediti	Sono esposti al presumibile valore di realizzo. L'adeguamento del valore nominale dei crediti al valore presunto di realizzo è ottenuto mediante apposito fondo svalutazione crediti al fine di tener conto dei rischi di inesigibilità.
Disponibilità liquide	Sono iscritte in bilancio al loro valore nominale.
Ratei e	Sono determinati in proporzione al periodo temporale di competenza del costo o del

risconti	ricavo comune a due o più esercizi.
Patrimonio netto	<p>I contributi per ripiano perdite così come i contributi in conto capitale sono rilevati con le modalità previste dal D.Lgs. 118/2011 e s.m.i., nonché dai successivi decreti ministeriali di attuazione. Per i beni di primo conferimento, la sterilizzazione degli ammortamenti avviene mediante storno a conto economico di quote della voce di Patrimonio Netto “Finanziamenti per beni di prima dotazione”.</p> <p>I contributi in conto capitale assegnati dalla Regione o da altri enti pubblici sono iscritti nella voce di Patrimonio Netto denominata “Finanziamenti per investimenti” che viene a sua volta utilizzata a copertura degli ammortamenti delle immobilizzazioni acquisite con tali contributi. Analogo trattamento contabile viene adottato per le donazioni e lasciti vincolati ad investimenti che trovano separata indicazione nel Patrimonio Netto.</p>
Fondi per rischi e oneri	<p>I fondi per quote inutilizzate di contributi sono costituiti da accantonamenti determinati con le modalità previste dall’art. 29 comma 1, lett. e) del D.Lgs. 118/2011 e s.m.i., nonché dai successivi decreti ministeriali di attuazione.</p> <p>I fondi per rischi e oneri sono costituiti da accantonamenti effettuati allo scopo di coprire perdite o debiti di natura determinata e di esistenza certa o probabile, che alla data di chiusura dell’esercizio sono però indeterminati nell’ammontare e/o nella data di sopravvenienza, secondo quanto previsto dall’art. 29, comma 1, lett. g) del D.Lgs. 118/2011 e s.m.i., nonché dai successivi decreti ministeriali di attuazione.</p> <p>Nella valutazione di tali fondi sono stati rispettati i criteri generali di prudenza e competenza e non si è proceduto alla costituzione di fondi rischi generici privi di giustificazione economica.</p> <p>Con riferimento ai rischi relativi a contenziosi per responsabilità civile sorti a partire del 1° gennaio 2010 non vengono effettuati accantonamenti a fine esercizio, così come previsto dalla delibera G.R.T. 1203 del 21/12/2009 poiché la Regione Toscana ha preso in carico la gestione diretta del rischio assumendosi, tramite il F.S.R. i costi relativi alla responsabilità civile dei sinistri sanitari.</p>
Premio operosità Medici SUMAI	Rappresenta l’effettivo debito maturato alla chiusura dell’esercizio verso i medici convenzionati ed è stato determinato secondo le norme e disposizioni contenute nella Convenzione Unica Nazionale che regolano la determinazione del premio di operosità dei medici SUMAI.
TFR	L’ente non effettua accantonamenti poiché versa mensilmente l’importo delle indennità maturate all’INPS (gestione previdenziale Inadel ex INPDAP).
Debiti	Sono rilevati al loro valore nominale.
Ricavi e costi	Sono rilevati secondo i principi della prudenza e della competenza economica, anche mediante l’iscrizione dei relativi ratei e risconti.
Contributi in Conto esercizio	<p>Essi sono iscritti a voce propria nel valore della produzione in quanto correlati ai costi sostenuti per i servizi e le attività demandate all’Azienda.</p> <p>Per i contributi finalizzati alla realizzazione di specifici progetti in un arco temporale definito, la parte non utilizzata viene accantonata fra i Fondi per Rischi e Oneri, alla voce “Quota inutilizzata contributi di parte corrente vincolati”, dello Stato Patrimoniale Passivo. Fino al 31/12/2011 essa veniva invece riscontata ai futuri esercizi.</p> <p>Di contro i contributi assegnati in modo ricorrente sulla base di ben definite finalità o caratteristiche territoriali derivanti dagli strumenti di programmazione sanitaria e/o sociale della Regione, (come ad esempio sviluppo dei servizi territoriali, laboratori di sanità pubblica, etc.), in base a quanto previsto dalla casistica regionale sono trattati come ricavi dell’esercizio e l’eventuale parte non spesa non viene accantonata fra i Fondi per Rischi e Oneri.</p>
Sterilizzazione ammortamenti	In aderenza a quanto stabilito dal D.Lgs. 118/2011 e s.m.i., dai principi contabili della Regione Toscana ed in linea con la prassi adottata dalle aziende sanitarie, gli ammortamenti relativi a cespiti conferiti in contropartita al fondo di dotazione iniziale, quelli relativi a cespiti acquistati con finanziamenti destinati ad

	investimenti, con finanziamenti derivanti da rettifica di contributi in c/esercizio o a seguito di donazioni e lasciti, sono compensati (sterilizzati) mediante iscrizione di proventi in contropartita ai corrispondenti fondi di patrimonio netto.
Imposte sul reddito	Sono determinate secondo le norme e le aliquote vigenti
Conti d'ordine	Impegni e garanzie sono indicati nei conti d'ordine al loro valore contrattuale residuo. I beni di terzi sono indicati nei conti d'ordine in base al loro valore di mercato al momento dell'ingresso in azienda.

3.-Dati relativi al personale

Dati sull'occupazione al 31.12.2022							
PERSONALE DIPENDENTE (*) (Conto Annuale)							
Tipologia di personale	T1				T12	T12	T13
	Personale al 31/12/2021	di cui Personale Part Time al 31/12/2021	Personale al 31/12/2022	di cui Personale Part Time al 31/12/2022	Numero Mensilità	Totale spese a carattere stipendiale	Totale Spese Accessorie
RUOLO SANITARIO							
Dirigenza							
- Medico veterinaria	2.572	26	2.513	54			
- Sanitaria	289	3	307	3			
Comparto							
- Categoria Ds	1.160	48	1.251	37			
- Categoria D	6.993	417	6.943	419			
- Categoria C	20	5	18	4			
- Categoria Bs	1		-				
RUOLO PROFESSIONALE							
Dirigenza							
Livello dirigenziale	36		41				
Comparto							
- Categoria D							
RUOLO TECNICO							
Dirigenza							
Livello dirigenziale	2		2				
Comparto							
- Categoria Ds	45	4	40	3			
- Categoria D	235	16	227	14			
- Categoria C	205	5	215	5			
- Categoria Bs	2.033	49	2019	55			
- Categoria B	306	25	316	26			
- Categoria A	76	11	69	9			
RUOLO AMMINISTRATIVO							
Dirigenza							
Livello dirigenziale	31		30				
Comparto							
- Categoria Ds	115	2	106	2			
- Categoria D	378	24	426	25			
- Categoria C	342	26	350	29			
- Categoria Bs	285	16	211	15			
- Categoria B	170	32	157	31			
- Categoria A	60	27	55	25			

(*) E' necessario comprendere anche il personale dipendente del comparto a tempo determinato che però è rilevato nella Tabella 2 del conto annuale con diverso criterio (uomini - anno)

La parte della tabella relativa ai dati economici non può essere riempita in quanto non sono compatibili i tempi con l'estrazione dei dati per il Conto Annuale 2022

Dati sull'occupazione al 31.12.2022

PERSONALE DIPENDENTE (*) (Conto Annuale)

Tipologia di personale	T1A	T1C	T1A	T1C
	Personale in comando al 31/12/2021 ad altri enti	Personale in comando al 31/12/2021 da altri enti	Personale in comando al 31/12/2022 ad altri enti	Personale in comando al 31/12/2022 da altri enti
RUOLO SANITARIO				
Dirigenza				
- Medico veterinaria	8	10	6	7
- Sanitaria	5	4	6	1
Comparto				
- Categoria Ds	1		1	
- Categoria D	17	22	8	3
- Categoria C				
- Categoria Bs				
RUOLO PROFESSIONALE				
Dirigenza				
Livello dirigenziale	2		1	1
Comparto				
- Categoria D				
RUOLO TECNICO				
Dirigenza				
Livello dirigenziale				
Comparto				
- Categoria Ds			0	
- Categoria D	2	3	2	0
- Categoria C				
- Categoria Bs	3	2	1	0
- Categoria B	1		1	
- Categoria A				
RUOLO AMMINISTRATIVO				
Dirigenza				
Livello dirigenziale	1		0	
Comparto				
- Categoria Ds	3	1	2	0
- Categoria D	14	6	6	1
- Categoria C	5	2	6	0
- Categoria Bs	2	3	2	0
- Categoria B	2	1	2	0
- Categoria A				

PERSONALE UNIVERSITARIO (Conto Annuale T1B)

Tipologia di personale	Personale al 31/12/2021	di cui Personale a tempo parziale al 31/12/2021	Personale al 31/12/2022	di cui Personale a tempo parziale al 31/12/2022
RUOLO SANITARIO				
Dirigenza	4	1	6	1
comparto	4		6	-
RUOLO PROFESSIONALE				
Dirigenza				
comparto				
RUOLO TECNICO				
Dirigenza				
comparto				
RUOLO AMMINISTRATIVO				
Dirigenza				
comparto				

PERSONALE CON ALTRO CONTRATTO-FORMAZIONE LAVORO (Conto Annuale T2)		
Tipologia di personale	uomini-anno anno 2021	uomini-anno anno 2022
RUOLO SANITARIO		
Dirigenza		
- Medico-Veterinaria		
- Sanitaria non medica		
Comparto		
RUOLO PROFESSIONALE		
Dirigenza		
comparto		
RUOLO TECNICO		
Dirigenza		
comparto	2	0,95
RUOLO AMMINISTRATIVO		
Dirigenza		
comparto	1,8	0,31

PERSONALE CON ALTRO CONTRATTO-CONTRATTO DI SOMMINISTRAZIONE (Conto Annuale T2)		
Tipologia di personale	uomini-anno anno 2021	uomini-anno anno 2022
RUOLO SANITARIO		
Dirigenza		
- Medico-Veterinaria		22,1
- Sanitaria non medica		
Comparto	60,28	110,13
RUOLO PROFESSIONALE		
Dirigenza	5,5	30,19
comparto		
RUOLO TECNICO		
Dirigenza		
comparto	86,98	134,74
RUOLO AMMINISTRATIVO		
Dirigenza		
comparto	24,33	19,43

PERSONALE CON ALTRO CONTRATTO-LSU (Conto Annuale T2)		
Tipologia di personale	uomini-anno anno 2021	uomini-anno anno 2022
RUOLO SANITARIO		
Dirigenza		
- Medico-Veterinaria		
- Sanitaria non medica		
Comparto		
RUOLO PROFESSIONALE		
Dirigenza		
comparto		
RUOLO TECNICO		
Dirigenza		
comparto		
RUOLO AMMINISTRATIVO		
Dirigenza		
comparto		

PERSONALE IN CONVENZIONE (FLS 12 quadro E per MMG e PLS)		
Tipologia di personale	Personale al 31/12/2021	Personale al 31/12/2022
MEDICINA DI BASE		
MMG	1.052	1028
PLS	190	185
Continuità Assistenziale	410	401
Emergenza Sanitaria Territoriale	62	57
Medicina dei Servizi	31	33
Spec. Ambul.	365	350

4.-Immobilizzazioni materiali e immateriali

Tab. 1 – Dettagli e movimentazioni delle immobilizzazioni immateriali

CODICE MOD. SP	IMMOBILIZZAZIONI IMMATERIALI	Costo storico	ESERCIZI PRECEDENTI				MOVIMENTI DELL'ESERCIZIO							Valore Netto Contabile			
			Rivalut.	Svalut.	Fondo amm.to	Valore netto iniziale	Giroconti e Riclassific.	Rettifiche	Rivalut.	Svalut.	Acquisiz. e costruz. in economia	Manutenz. Increment.	Interessi capitaliz.		Dismissioni (valore netto)	Amm.ti	
AAA010	Costi d'impianto e di ampliamento	-			-	-											-
	di cui soggetti a sterilizzazione	-			-	-											-
AAA040	Costi di ricerca e sviluppo	-			-	-											-
	di cui soggetti a sterilizzazione	-			-	-											-
AAA070	Diritti di brevetto e diritti di utilizzazione delle opere d'ingegno	38.890.676			- 37.938.398	952.278	-				917.123					- 656.114	1.213.287
	di cui soggetti a sterilizzazione	16.234.740			- 15.927.160	307.580	-				203.034					- 156.340	354.274
AAA120	Immobilizzazioni immateriali in corso e acconti	-			-	-	-									-	-
AAA130	Altre immobilizzazioni immateriali	13.406.926			- 3.122.270	10.284.656	-									- 127.260	10.157.396
	di cui soggette a sterilizzazione (1)	4.171.672			- 687.521	3.484.151	-									- 39.071	3.445.080
AAA140	Concessioni, licenze, marchi e diritti simili	-			-	-	-										-
	di cui soggette a sterilizzazione	-			-	-	-										-
AAA160	Migliorie su beni di terzi (3)	11.737.652			- 8.573.696	3.163.956	37.895				353.875					- 1.026.709	2.529.017
	di cui soggette a sterilizzazione (2)	6.220.423			- 3.555.696	2.664.727	-	50.405			353.875					- 971.474	2.097.533
AAA180	Pubblicità	-			-	-	-										-
	di cui soggette a sterilizzazione	-			-	-	-										-
	TOTALE IMMOBILIZ. IMMATERIALI	64.035.254			- 49.634.364	14.400.890	37.895				1.270.998					- 1.810.083	13.899.700
	di cui soggette a sterilizzazione	26.626.835			- 20.170.377	6.456.458		50.405			556.909					- 1.166.885	5.896.887

Note e commenti

- (1) E' stata corretta la provenienza del cespite 38-900 inizialmente considerata sterilizzabile poiché l'autorizzazione di spesa 2008-420-12 deriva da alienazioni. Poiché il cespite di euro 23.571,32 non è in uso (e dunque non è iniziato l'ammortamento) non sono state effettuate rettifiche in contabilità generale.
- (2) La colonna rettifiche e la colonna ammortamenti contengono la correzione della fonte di finanziamento dei cespiti 38-430 e 38-468 (rispettivamente di euro 50.244,00 ed euro 160,98) poiché gli stessi, considerati negli anni precedenti come non sterilizzabili, nel corso dell'esercizio 2022 sono stati associati ai contributi in c/capitale di cui alle autorizzazioni di spesa 2001-258-40 (DGRT 238/2001) e 2006-469-3 (DDRT 7401/2005). La colonna rettifiche accoglie il valore sterilizzabile del costo storico di detti beni, mentre la colonna ammortamenti accoglie, tra gli altri, il recupero del valore degli ammortamenti relativi alla sterilizzazione non effettuata negli anni precedenti.
- (3) A seguito dell'importazione nella procedura contabile Oliamm del Registro cartaceo fabbricati sociali di Empoli, è stata aggiornata la tipologia dei fabbricati e sono stati eseguiti dei giroconti tra fabbricati disponibili, indisponibili e migliorie su beni di terzi.

Tab. 2 – Dettaglio costi di impianto e di ampliamento

DETTAGLIO COSTI D'IMPIANTO E DI AMPLIAMENTO	MOVIMENTI DELL'ESERCIZIO			ALTRE INFORMAZIONI	
	Valore iniziale	Incrementi	Valore finale	Ragioni iscrizione	Estremi del verbale del Collegio Sindacale
Descrizione composizione					
....					
....					

Al 31/12/2022 non risultano valorizzazioni relative a tale voce.

Tab. 3 – Dettaglio costi di ricerca e sviluppo

DETTAGLIO COSTI DI RICERCA E SVILUPPO	MOVIMENTI DELL'ESERCIZIO			ALTRE INFORMAZIONI	
	Valore iniziale	Incrementi	Valore finale	Ragioni iscrizione	Estremi del verbale del Collegio Sindacale
Descrizione composizione					
....					
....					

Al 31/12/2022 non risultano valorizzazioni relative a tale voce.

Tab. 4 – Dettaglio costi di pubblicità

DETTAGLIO PUBBLICITA'	MOVIMENTI DELL'ESERCIZIO			ALTRE INFORMAZIONI	
	Valore iniziale	Incrementi	Valore finale	Ragioni iscrizione	Estremi del verbale del Collegio Sindacale
Descrizione composizione					
....					
....					

Al 31/12/2022 non risultano valorizzazioni relative a tale voce.

Tab. 5 – Dettagli e movimentazioni delle immobilizzazioni materiali

CODICE MOD. SP	IMMOBILIZZAZIONI MATERIALI	Costo storico	ESERCIZI PRECEDENTI				MOVIMENTI DELL'ESERCIZIO						Valore Netto Contabile			
			Rivalut.	Svalut.	Fondo amm.to	Valore netto iniziale	Giroconti e Riclassific.	Rettifiche	Rivalut.	Svalut.	Acquisiz. e costruzioni in economia	Manutenz. Increment.		Interessi capitaliz.	Dismissioni (valore netto)	Amm.ti
AAA290	Terreni disponibili (2) (3)	9.765.985			0	9.765.985	475.367	-				-		-		10.241.352
	di cui soggetti a sterilizzazione (2) (3)	1.225.419			0	1.225.419	1.642.146	-				-		-		2.867.565
AAA300	Terreni indisponibili (2) (3)	40.076.282			0	40.076.282	1.893.198	-				294.874		-		42.264.354
	di cui soggetti a sterilizzazione (1) (3)	19.949.120			0	19.949.120	525.419	-			-	294.874		-		20.769.413
AAA320	Fabbricati non strumentali (disponibili) (4)	36.803.953			-16.630.072	20.173.881	-548.504	-				21.769		-104.726	-1.067.814	18.474.606
	di cui soggetti a sterilizzazione	13.143.022			-7.456.217	5.686.805	-	-				-		-15.694	-234.814	5.436.297
AAA350	Fabbricati strumentali (indisponibili) (2) (4) (5)	1.410.279.726			-620.423.953	789.855.773	-1.862.469	-				13.295.439		-1.897.697	-44.498.897	754.892.149
	di cui soggetti a sterilizzazione (2)	827.207.653			-403.531.124	423.676.529	-2.167.565	-				5.173.032		-1.896.865	-25.195.240	399.589.891
AAA380	Impianti e macchinari (6) (7)	267.713.334			-243.337.956	24.375.378	241.229	1.219	-	-	2.739.404	-	-	-277.685	-5.883.515	21.196.030
	di cui soggetti a sterilizzazione (7)	127.208.715			-110.993.812	16.214.903	76.911	1.219	-	-	1.313.331	-	-	-268.198	-3.909.609	13.428.557
AAA410	Attrezzature sanitarie e scientifiche	150.796.640			-130.322.704	20.473.936	92.248	-			6.156.032	-	-	-11.524	-7.491.913	19.218.779
	di cui soggette a sterilizzazione	83.513.729			-74.571.511	8.942.218	17.410	-			5.692.042	-	-	-5.712	-3.422.837	11.223.121
AAA440	Mobili e arredi	64.436.142			-61.562.873	2.873.269	-	-	-	-	978.648	-	-	-586	-1.203.542	2.647.789
	di cui soggetti a sterilizzazione	28.477.706			-26.993.679	1.484.027	-	-	-	-	683.779	-	-	-315	-785.907	1.381.584
AAA470	Automezzi	5.628.356			-5.325.815	302.541	595.237	-			155.184	-	-	-	-213.144	839.818
	di cui soggetti a sterilizzazione	2.389.250			-2.109.876	279.374	595.237	-			155.184	-	-	-	-197.700	832.095
AAA500	Oggetti d'arte	-			-	-	-	-	-	-	26	-	-	-	-	26
AAA510	Altre immobilizzazioni materiali	11.783.621			-11.740.170	43.451	-	-			2.587	-	-	-	-29.281	16.757
	di cui soggetti a sterilizzazione	4.999.171			-4.980.456	18.715	-	-			2.587	-	-	-	-12.651	8.651
AAA540	Immobilizzazioni materiali in corso e acconti	15.437.442	-	-	-	15.437.442	-924.202	-12.434	-	-	-727.268	1.977.369	-	-	-	15.750.907
	Immobili in costruzione (5)	14.659.974	-	-	-	14.659.974	4.512	-				1.977.369	-	-	-	16.641.855
	Acconti su terreni/fabbricati (8)	-349.000			-	-349.000	-	-			-698.000	-	-	-	-	-1.047.000
	Beni da inventariare ASL 03	14.362			-	14.362	-	-12.434			-1.928	-	-	-	-	-
	Acconti su altre immob.materiali	1.112.106			-	1.112.106	-928.714	-			-27.340	-	-	-	-	156.052
	TOTALE IMMOBILIZ. MATERIALI	2.012.721.481	-	-	-1.089.343.543	923.377.938	-37.895	-11.215	-	-	9.304.613	15.589.451	-	-2.292.218	-60.368.106	885.542.568
	di cui soggette a sterilizzazione	1.108.113.785	-	-	-630.636.675	477.477.110	689.558	1.219	-	-	7.846.923	5.467.906	-	-2.186.784	-33.758.758	455.537.174

Note e commenti

- (1) E' stata corretta la provenienza del cespite 12-50 spostato dall'autorizzazione di spesa 2011-100381 (mutuo 2007) all'autorizzazione 2009-100528 (c/capitale D. Lgs. 254/2000 LP intramuraria). Poiché il cespite, di euro 1.030.350,00, non è soggetto ad ammortamento, non sono state effettuate rettifiche in contabilità generale. Nella tabella è stato quindi incrementato il costo storico sterilizzabile dei terreni indisponibili;
- (2) Nell'operazione di demolizione del vecchio ospedale "Il Ceppo" di Pistoia e dell'ospedale "S.Verdiana" di Castelfiorentino sono state create delle etichette per i terreni risultanti dalla demolizione degli edifici sovrastanti;
- (3) A seguito dell'importazione nella procedura contabile Oliamm del Registro cartaceo terreni di Firenze, è stata aggiornata la tipologia dei terreni e sono stati eseguiti dei giroconti tra terreni disponibili e indisponibili;

- (4) A seguito dell'importazione nella procedura contabile Oliamm del Registro cartaceo fabbricati sociali di Empoli, è stata aggiornata la tipologia dei fabbricati e sono stati eseguiti dei giroconti tra fabbricati disponibili, indisponibili e migliorie su beni di terzi;
- (5) Nella colonna "Giroconti e riclassificazioni" è stata corretta l'imputazione dei cespiti 38-292 e 38-295 (per complessivi € 4.512) spostandoli da Fabbricati indisponibili a Immobili in costruzione;
- (6) Nella colonna "Giroconti e riclassificazioni" è stata corretta l'imputazione di alcuni cespiti (per complessivi € 7.861) spostandoli da Impianti e macchinari sanitari a Impianti e macchinari economici;
- (7) Nella colonna "Rettifiche" è stata riportato l'incremento di valore legato al cespite 40-2406 per € 1.219, che per un problema tecnico non era stato conteggiato nel registro cespiti 2021;
- (8) Si tratta dell'acconto per la vendita del presidio S. Antonino di Fiesole, che si è perfezionerà nel 2023.

Tab. 6 – Dettaglio altre immobilizzazioni materiali – parte I

DETTAGLIO ALTRE IMMOBILIZZAZIONI MATERIALI	Valore lordo	Fondo amm.to	Valore netto
ACCESSORI ALTRI BENI	67.060	67.060	0
ALTALENA	1.230	1.230	0
ALTRI BENI	2.687.189	2.685.824	1.365
AMPLIFICATORE	1.525	1.525	0
ARMADI VARI	84.692	84.692	0
AUSILI VARI	21.985	21.985	0
BACHECA	180	180	0
BARRIERA PER CANTIERE MOBILE	1.145	1.145	0
BICICLETTA	14.107	14.107	0
BILIARDO	4.500	4.500	0
BORSA PORTADOCUMENTI	4.240	4.240	0
CALCETTO	580	580	0
CALCOLATRICE	2.293	2.293	0
CANDELIERE	427	427	0
CARROZZELLA	300	300	0
CASA MOBILE	26.988	26.988	0
CASSA ATTIVA	653	653	0
CASSETTA	20.131	20.131	0
CELLA FROGORIFERA	12.840	12.840	0
CICLOSTILE	10.656	10.656	0
COMPUTER	4.894.825	4.889.902	4.923
CONSOLLE PER VIDEOGIOCHI	200	200	0
CROCE	228	228	0
CUTIMETRO	158	158	0
DEPOSITO DI SICUREZZA	8.415	7.253	1.162
DISPOSITIVO SALVAVITA UOMO A TERRA	4.521	4.521	0
DISTRUGGI DOCUMENTI	29.786	29.786	0
DRONE	3.721	2.886	835
ESPOSITORE	5.511	5.511	0
FOTOCAMERA	8.736	8.736	0
FOTOCOPIATRICI/STAMPANTI/TELEFAX	143.754	143.754	0
GABBIA	159	159	0
GIOCO DA GIARDINO	1.930	1.930	0
GRUPPO DI CONTINUITA'	39.119	39.119	0
LAMPADA VOTIVA	1.227	1.227	0
LAVAGNA	52.716	52.716	0
LAVAGNA LUMINOSA	39.010	39.010	0
LAVAGNA MULTIMEDIALE	3.629	3.629	0
LAVATESTA	502	502	0
LETTINO	58.709	55.568	3.140
LETTORI VARI	61.603	61.603	0
MACCHINA DA SCRIVERE	11.858	11.858	0
MACCHINA FOTOGRAFICA	2.498	2.498	0

Tab. 6 – Dettaglio altre immobilizzazioni materiali – parte II

DETTAGLIO ALTRE IMMOBILIZZAZIONI MATERIALI	Valore lordo	Fondo amm.to	Valore netto
MASTERIZZATORE	5.132	5.132	0
MICROFONO	2.340	2.340	0
MODEM	2.769	2.769	0
MONITOR	426.444	426.115	329
OMBRELLONE/GAZEBO	63.934	63.773	161
ORGANO	0	0	0
OROLOGIO MARCATEMPO	22.122	18.992	3.130
PALMARE	5.782	5.782	0
PANCA	449	449	0
PANNELLO	60.602	60.602	0
PARCO GIOCHI	46.334	46.334	0
PARETE MOBILE	111.074	109.364	1.711
PENNONE	1.292	1.292	0
PIANOFORTE	1.728	1.728	0
PLOTTER	15.663	15.663	0
PORTA RIVISTE	5.735	5.735	0
PORTABICICLETTE	3.638	3.638	0
PROIETTORE	67.107	67.107	0
QUADRO	6.010	6.010	0
RILEGATRICE	4.429	4.429	0
ROUTER	127.466	127.466	0
SCANNER	94.648	94.648	0
SCHERMI VARI	2.129	2.129	0
SEGGIOLINO BAMBINO	273	273	0
SERVER	418.591	418.591	0
STAMPANTE	1.219.585	1.219.585	0
STRUMENTI DI GIOCO	20.333	20.333	0
SUPPORTO PER LAVAGNA A BLOCCHI	2.760	2.760	0
TABERNAICOLO	1.233	1.233	0
TABLET	195.642	195.642	0
TAVOLO DA VISITA	390	390	0
TELECAMERA	2.652	2.652	0
TELEFAX	174.135	174.135	0
TELEFONO	6.633	6.633	0
TELEVISORE	2.488	2.488	0
TOTEM AUTOSTABILE	4.338	4.338	0
TOTEM MULTIMEDIALE	69.690	69.690	0
VIDEOCASSETTA	496	496	0
VIDEOREGISTRATORE	1.119	1.119	0
	11.532.723	11.515.966	16.757

Note e commenti:

- Le voci “Giroconti e Riclassificaz.” delle tabelle 1 e 5 accolgono i trasferimenti da immobilizzazioni in corso alle altre voci di immobilizzazione. Le differenze esistenti nei totali delle due tabelle si compensano tra di loro e derivano dall’aggiornamento della tipologia di alcuni cespiti, conseguente all’importazione nella procedura contabile Oliamm del registro cartaceo dei fabbricati sociali di Empoli, che ha comportato dei giroconti tra fabbricati disponibili, indisponibili e migliorie su beni di terzi. Invece, la differenza esistente nel totale “di cui soggetto a sterilizzazione” deriva unicamente dal fatto che per la voce AAA540 “immobilizzazioni materiali in corso e acconti” non è prevista l’indicazione del dettaglio degli importi soggetti a sterilizzazione.
- La consistenza dei fabbricati destinati alla vendita al 31/12/2022, individuati dal piano alienazioni, aggiornato come da comunicazione del Dipartimento Area Tecnica – S.O.C. Patrimonio del 29/06/2023, è rappresentato nella tabella seguente:

Dettaglio fabbricati destinati alla vendita – parte I

Ambito	Indirizzo	Comune	Funzione/cespite	Valore immobili da alienare per programmi di investimento
Empolese	Piazza Mentana, 9	Castelfranco di Sotto	Negoziò	12.375
Empolese	Piazza Mentana, 10	Castelfranco di Sotto	Sede della Misericordia	9.000
Empolese	Via Risorgimento, 13	Castelfranco di Sotto	Sede della Misericordia	32.500
Empolese	Via dei Mille, 1	Castelfranco di Sotto	Sede della Misericordia	124.000
Empolese	Via Risorgimento, 15	Castelfranco di Sotto	Magazzino	6.187
Empolese	Corso Bertoncini	Castelfranco di Sotto	Appartamento	80.000
Empolese	Corso Bertoncini	Castelfranco di Sotto	Appartamento	80.000
Empolese	Via Tosco Romagnola, 153- Loc. Casteldelbosco	Montopoli in Val d'Arno	Ex Ambulatorio Medico	53.600
Empolese	Piazza XX Settembre, 16	San Miniato	Ex ufficio amministrativo	330.000
Empolese	Via Giordano Bruno, 16	San Miniato	Ex Cim	262.000
Empolese	Via Magenta, 10	Castelfiorentino	Ex Distretto Socio Sanitario	850.000
Empolese	Via di Macone	Fucecchio	Podere Casino	320.000
Empolese	Via Castellonchio	San Miniato	Terreno -Podere Casino	5.400
Empolese	Via Castellonchio	San Miniato	Terreno -Podere Casino	4.500
Empolese	Via Castellonchio	San Miniato	Terreno -Podere Casino	33.000
Empolese	Via G. Oberdan	San Miniato	Podere Egola Vecchia II	352.000
Empolese	Via G. Montanelli	San Miniato	Podere Rio	261.000
Empolese	Via Cavane	San Miniato	Podere Giardino I	1.040.000
Empolese	Via Castellonchio, 7	San Miniato	Podere Castellonchio	390.000
Empolese	Via Castellonchio, 9	San Miniato	Podere Le Tagliate	1.209.000
Empolese	Via Cavane	San Miniato	Podere Montetonico	148.000
Empolese	Via F. Sforza	San Miniato	Podere Poggetto	168.000
Empolese	Via Giovanni Battista	San Miniato	Podere Regli	380.000
Empolese	Via catena	San Miniato	Terreno - La Catena	180.000
Empolese	Via F. Sforza	San Miniato	Podere Casanova in Poggio - LOTTO 1	218.000
Empolese	Via F. Sforza	San Miniato	Podere Casanova in Poggio - LOTTO 2	360.000
Empolese	Via Cavane, 119	San Miniato	Podere Giardino III	940.000

Dettaglio fabbricati destinati alla vendita – parte II

Ambito	Indirizzo	Comune	Funzione/espote	Valore immobili da alienare per programmi di investimento
Empolese	Via Castellonchio	San Miniato	Ex Tabaccaia	690.000
Pratese	via Cavour 87 - 89	Prato	Presidio "Misericordia e Dolce"	12.000.000
Pratese	via Cavour 87	Prato	Residenza Sanitaria Assistita "Rosa Giorgi"	1.175.000
Pratese	Via Baccheretana n. 287 – Seano	Carmignano	Residenza Sanitaria Assistita "Carmignano"	1.362.000
Pratese	strada vicinale delle Sacca	Prato	Casa colonica	116.544
Pratese	via F.lli Cervi 40	Prato	villa "Filicaia"	1.070.000
Pratese	via dell'Aiale 15	Prato	Fondo via dell'Aiale	108.698
Pratese	Piazza del Collegio, 10	Prato	Hospice	1.042.860
Fiorentino	Via dell'Uccellatoio, 1	Vaglia	Ex P.O. BANTI	2.216.000
Fiorentino	Via Piave, 54	Sesto F.no	Residenza x handicap (SDS Sociale)	44.403
Fiorentino	Via Vecchia Fiesolana, 10	Fiesole	Ex P.O. S. Antonino - Presidio polivalente	3.490.000
Fiorentino	Via Quintole delle Rose	Impruneta	Fattoria le Rose	217.628
Fiorentino	Piazza XXV Aprile 2 angolo via San Romolo 1	Figline e Incisa Valdarno	Casa Argia	2.500.000
Fiorentino	Via G. da Verrazzano, 16	Figline Valdarno	Salute mentale - Ufficio tecnico - Magazzino	72.000
Fiorentino	Via Borgognissanti 40R-42R (angolo Via del Porcellana, 2R)	Firenze	ENOTECA	450.000
Fiorentino	Via Borgognissanti 38R	Firenze	ONLUS	11.748
Fiorentino	Via Borgognissanti 36R	Firenze	TABACCHERIA	76.000
Fiorentino	Via Borgognissanti 32R-34R	Firenze	BAR	227.000
Fiorentino	Via S. Felice a Ema, 15	Firenze	Ex IAPI Centro Residenziale di Riabilitazione - Limonaia	5.612.778
Pistoiese	VIALE GIACOMO MATTEOTTI n. 9 piano: S1-T-1-2-3-4; VARIAZIONE NEL CLASSAMENTO del 09/04/2018 protocollo n. PT0017517 in atti dal 09/04/2018 VARIAZIONE	PISTOIA	Ospedale Il Ceppo	27.462.255
Pistoiese	VIALE GIACOMO MATTEOTTI n. 19 piano: S1-T-1-2-3; Variazione del 09/11/2015 - Inserimento in visura dei dati di superficie.	PISTOIA	Ex INAM - Uffici Amministrativi	1.390.064
Pistoiese	VIALE GIACOMO MATTEOTTI piano: S1; Variazione del 09/11/2015 - Inserimento in visura dei dati di superficie.	PISTOIA	Sede CISL - uffici amministrativi	218.328
Pistoiese	VIA DI COLLEGGIATO SNC piano: T-1; FRAZIONAMENTO E FUSIONE del 18/11/2019 protocollo n. PT0050808 in atti dal	PISTOIA	Ville Sbertoli	2.336.984
Pistoiese	VIA GORIZIA n. 69 piano: T-1; VARIAZIONE NEL CLASSAMENTO del 04/06/2020 protocollo n. PT0016469 in atti dal 04/06/2020 VARIAZIONE DI CLASSAMENTO (n.	PISTOIA	appartamento sfitto - in vendita	71.000
Pistoiese	VIA XXVII APRILE n. 4 piano: T-1; Variazione del 09/11/2015 - Inserimento in visura dei dati di superficie.	PISTOIA	Sfitto 9	60.000
Pistoiese	VIALE GIACOMO MATTEOTTI piano: S1; Variazione del 09/11/2015 - Inserimento in visura dei dati di superficie.	PISTOIA	Ex Centro Stampa e Archivio	88.255
Pistoiese	VIA LUCCHESI n. 16 piano: T; Variazione del 09/11/2015 - Inserimento in visura dei dati di superficie.	BUGGIANO	manufatto tecnico	1.134

Dettaglio fabbricati destinati alla vendita – parte III

Ambito	Indirizzo	Comune	Funzione/cespite	Valore immobili da alienare per programmi di investimento
Pistoiese	fondo agricolo con manufatti	BUGGIANO	fondo agricolo con manufatti	10.000
Pistoiese	VIA DELLE GAVINE piano: T-1; Variazione del 09/11/2015 - Inserimento in visura dei dati di superficie.	BUGGIANO	fabbricato agricolo con terreno	36.562
Pistoiese	VIA GREPPIANO n. CM piano: T; VARIAZIONE TOPONOMASTICA del 11/02/2011 protocollo n. PT0019767 in atti dal 11/02/2011	LAMPORECCHIO	podere Il Poggiolo	80.000
Pistoiese	VIA CASORELLE piano: T-1; VARIAZIONE TOPONOMASTICA del 11/02/2011 protocollo n. PT0019195 in atti dal 11/02/2011 VARIAZIONE DI TOPONOMASTICA	LAMPORECCHIO	Mulino Minghetti	32.688
Pistoiese	VIA SPICCHIO piano: T; Variazione del 09/11/2015 - Inserimento in visura dei dati di superficie.	LAMPORECCHIO	Sfitto 4	18.767
Pistoiese	VIA SPICCHIO n. 42 n. 44 piano: T-1-2; Variazione del 09/11/2015 - Inserimento in visura dei dati di superficie.	LAMPORECCHIO	Sfitto 5	30.000
Pistoiese	VIA GIUGNANO piano: S1-T-1; Variazione del 09/11/2015 - Inserimento in visura dei dati di superficie.	LAMPORECCHIO	Case Cecconi	23.225
Pistoiese	VIA SAMBARONTANA n. 61 piano: T-1; Variazione del 23/05/2019 protocollo n. PT0021239 in atti dal 23/05/2019 VARIAZIONE PER MODIFICA	LAMPORECCHIO	piccolo appartamento	30.000
Pistoiese	VIA GIUGNANO piano: T-1; Variazione del 09/11/2015 – Inserimento in visura dei dati di superficie.	LAMPORECCHIO	rudere via Giugnano	30.000
Pistoiese	VIA LAMPAGGIO piano: T- S1; Variazione del 09/11/2015 - Inserimento in visura dei dati di superficie.	LAMPORECCHIO	rudere via Lampaggio	30.000
Pistoiese	Foglio 4 particella 76	LAMPORECCHIO	Sfitto 12	30.000
Pistoiese	Foglio 6; 20 varie particelle	LAMPORECCHIO	Sfitto 13	60.000
Pistoiese	Foglio 6 particella 40	LAMPORECCHIO	Sfitto 14	30.000
Pistoiese	Foglio 2 particelle 307; 320	LAMPORECCHIO	Sfitto 16	30.000
Pistoiese	Foglio 2; 3 varie particelle	LAMPORECCHIO	Sfitto 17	60.000
Pistoiese	Foglio 4 particella 18	LAMPORECCHIO	Sfitto 18	30.000
Pistoiese	Foglio 8 varie particelle	LAMPORECCHIO	terreni nel bosco	10.000
Pistoiese	VIA PONTE MONSUMMANO piano: S1-T-1; VARIAZIONE NEL CLASSAMENTO del 28/07/2014 protocollo n. PT0045004 in atti dal 28/07/2014 VARIAZIONE	PIEVE A NIEVOLE	Società Sportiva Tiro a Volo Montecatini	1.514.616
Pistoiese	Foglio 5; 9 varie particelle	PIEVE A NIEVOLE	Az. agricola Le Colmate (Paponi)	1.400.000
Pistoiese	VIA RENAIO n. 4 piano: T; VARIAZIONE NEL CLASSAMENTO del 28/02/2013 protocollo n. PT0017105 in atti dal	PONTE BUGGIANESE	Silos	300.000
Pistoiese	VIA RENAIO piano: T-1; COSTITUZIONE del 29/01/2009 protocollo n. PT0013226 in atti dal 29/01/2009 COSTITUZIONE (n.	PONTE BUGGIANESE	podere del Liscaio	60.000
Pistoiese	PIAZZA QUATTRO MARTIRI piano: T; VARIAZIONE TOPONOMASTICA del 28/01/2017 protocollo n. PT0009972 in atti dal 28/01/2017	LARCIANO	Sfitto 6	30.000
Pistoiese	VIA F. FERRUCCI piano: T-1; VARIAZIONE TOPONOMASTICA del 27/01/2017 protocollo n. PT0007799 in TOPONOMASTICA DERIVANTE DA AGGIORNAMENTO	LARCIANO	podere via Ferrucci	3.673
Pistoiese	Foglio 18 varie particelle	LARCIANO	Sfitto 14	30.000
Pistoiese	Foglio 19 particella 60	LARCIANO	Sfitto 15	30.000
Pistoiese	Foglio 21 varie particelle	LARCIANO	terreno strada	10.000
Pistoiese	Foglio 19 varie particelle	LARCIANO	campo da calcio Larciano	60.000

Dettaglio fabbricati destinati alla vendita – parte IV

Ambito	Indirizzo	Comune	Funzione/cespite	Valore immobili da alienare per programmi di investimento
Pistoiese	VIA DELLA SALUTE, VIALE GUGLIELMO MARCONI piano: S1-T-1-2; VARIAZIONE NEL CLASSAMENTO del 03/02/2011	MONTECATINI TERME	fabbricato ex terme - ex Officina Manutenzioni	5.424.086
Pistoiese	VIA PORRIONE SNC piano: T-1; VARIAZIONE TOPONOMASTICA del 02/10/2013 protocollo n. PT0080690 in atti dal 02/10/2013	PIEVE A NIEVOLE	addestramento cani	90.000
Pistoiese	VIA LIVIO GIANNINI n. CM piano: T-1; Variazione del 09/11/2015 - Inserimento in misura dei dati di superficie.	PIEVE A NIEVOLE	allevamento polli/cani	90.000
Pistoiese	VIA PONTE MONSUMMANO n. 3 piano: T-1; VARIAZIONE TOPONOMASTICA del 04/02/2011 protocollo n. PT0014672 in atti dal 04/02/2011 VARIAZIONE	PIEVE A NIEVOLE	casa colonica vicino tiro a volo	16.372
Pistoiese	VIA PORRIONE SNC piano: T-1; VARIAZIONE TOPONOMASTICA del 08/02/2013 protocollo n. PT0012292 in atti dal 08/02/2013	PIEVE A NIEVOLE	podere via del Porriocino	270.120
Pistoiese	VIA NIERI piano: T-1; Variazione del 09/11/2015 - Inserimento in misura dei dati di superficie.	PESCIA	fabbricato agricolo con terreno	5.994
Pistoiese	VIA VACHERECCIA n. 60 piano: T-1; VARIAZIONE TOPONOMASTICA del 20/02/2020 protocollo n. PT0007133 in atti dal 20/02/2020	MASSA E COZZILE	podere Marchionni-Bogazzi	180.000
Pistoiese	VIA GIACOMO MATTEOTTI piano: T; VARIAZIONE TERRITORIALE del 01/01/2017 in atti dal 09/01/2017 LEGGE REGIONALE 10	SAN MARCELLO PITEGLIO	ex ambulatorio Bardalone	3.577
Pistoiese	VIA XIMENES n. 254A piano: T; VARIAZIONE TERRITORIALE del 01/01/2017 in atti dal 09/01/2017 LEGGE REGIONALE 10	SAN MARCELLO PITEGLIO	Ex C.P.A.	14.673
Pistoiese	VIA GUGLIELMO MARCONI piano: T; VARIAZIONE del 23/01/2018 protocollo n. PT0003639 in atti dal 23/01/2018 AGGIORNAMENTO PLANIMETRICO (n.	SAN MARCELLO PITEGLIO	Ex farmacia comunale	32.909
Pistoiese	VIA NAZIONALE piano: T; VARIAZIONE TERRITORIALE del 01/01/2017 in atti dal 10/01/2017 LEGGE REGIONALE 10 GIUGNO	SAN MARCELLO PITEGLIO	Ambulatorio	20.000
Pistoiese	VIA GUGLIELMO MARCONI n. 62A piano: 1-2; VARIAZIONE TERRITORIALE del 01/01/2017 in atti dal 09/01/2017	SAN MARCELLO PITEGLIO	Sfitto 10	13.253
Pistoiese	LOCALITA' LA VALLE piano: T; VARIAZIONE TERRITORIALE del 01/01/2017 in atti dal 10/01/2017 LEGGE REGIONALE 10	SAN MARCELLO PITEGLIO	Ambulatorio	3.788
Pistoiese	VIA ROMA piano: T-1; VARIAZIONE TERRITORIALE del 01/01/2017 in atti dal 09/01/2017 LEGGE REGIONALE 10	SAN MARCELLO PITEGLIO	Distretto Socio-Sanitario	134.583
Pistoiese	via della Chiesa, 17	ABETONE CUTIGLIANO	Ambulatorio medico Loc. Pianosinatico	18.595
Pistoiese	via Pesciatina - Loc. Lanciole	SAN MARCELLO PITEGLIO	Ambulatorio medico Loc. Lanciole	7.247
Pistoiese	via della Rossa - Loc. Calamecca	SAN MARCELLO PITEGLIO	Ambulatorio medico Loc. Calamecca	8.190
Pistoiese	via Borghi - Loc. Gavinana	SAN MARCELLO PITEGLIO	Ambulatorio medico Loc. Gavinana	9.546
Pistoiese	Via Case Giacchi	SAMBUCA PISTOIESE	Ambulatorio medico Case Giacchi	20.000

- La voce 'Immobilizzazioni in corso e acconti' contiene incrementi di immobilizzazioni (immobili e mobili) che non sono ancora entrati nel ciclo produttivo dell'Azienda e quindi non hanno generato quote di ammortamento. Nella tabella seguente sono riportate le movimentazioni occorse nell'esercizio, distinte per cespite di riferimento:

Tab. 7 – Dettaglio immobilizzazioni materiali in corso

DETTAGLIO IMMOBILIZZAZIONI MATERIALI IN CORSO	MOVIMENTI DELL'ESERCIZIO			
	Valore iniziale	Incrementi	Giroconti e Riclassific.	Valore finale
Acconti su altre immobilizzazioni materiali	1.112.106	-27.340	-928.714	156.052
Beni da inventariare - ex ASL 3	14.362	-1.928	-12.434	0
Ambito Fiorentino				
62-2 (ex 20/9) - RSA e distretto Via dell'Acciaio - Scandicci (FI)	9.716.949			9.716.949
62-3 (ex 501) - V.le Ariosto - Sesto F.no (FI)	1.317.483	15.360		1.332.843
62-1 (ex 504) - Casa della Salute - Reggello (FI)	13.269			13.269
62-4 Nuovo Distretto Dicomano (ex 12-3)	25.434	34.048	4.514	63.996
50-22 PO S.Maria Annunziata Bagno a Ripoli (FI)		3.640		3.640
39 - Ex P.O. S.Antonino Fiesole - Incasso acconto per vendita perfezionata nel 2023	-349.000	-698.000		-1.047.000
Ambito Empolese				
51-38 Nuovo Distretto e Casa della Salute di S. Croce (ex 24-396 38-169/193)	85.840			85.840
51-24 Casa della Salute Certaldo (ex 24-401)	715.038	568.827		1.283.865
55-16 Casa della Salute Certaldo (ex 38-157/159/161/162/163/184/185/186/188/196)	619.891	1.027		620.918
51-11 RSA Via Chiassatelle Empoli (ex 38-181)	50			50
51-17 Nuovo Hospice Castelfiorentino	1.935.989	774.959		2.710.948
39-506 PO S.Verdiana Castelfiorentino	0	20.439		20.439
51-34 Distretto socio-sanitario Montelupo	15.884			15.884
51-40 Agenzia della formazione Sovigliana	6.847			6.847
51-8 P.O. S.Pietro Igneo Fucecchio	6.616			6.616
63-1 Campus per autismo Empoli (ex 38/224/246)	11.453	19.790		31.243
63-2 Casa della Salute Montespertoli in costruzione	0	6.092		6.092
55-21 Casa della Salute Montespertoli (ex 38-243/246)	26.197			26.197
Ambito Pratese				
64-1 Nuova palazzina PO S. Stefano	137.079	318.006		455.085
52-1 PO S. Stefano	25.955			25.955
52-4 Presidio Msericordia e Dolce Prato	0	34.287		34.287
52-23 Sede distrettuale Prato Ovest	0	5.591		5.591
64-2 Casa di Comunità Msericordia e Dolce Prato	0	82.197		82.197
64-2 Casa di Comunità Montemurlo	0	93.107		93.107
TOTALE	15.437.442	1.250.102	-936.634	15.750.910

IMM01 - Aliquote di ammortamento immobilizzazioni immateriali.

IMM01 - NO	Immobilizzazioni immateriali - Non ci si è avvalsi della facoltà di adottare aliquote di ammortamento superiori a quelle indicate nel D.Lgs. 118/2011 e s.m.i., nonché dai successivi decreti ministeriali di attuazione.
-------------------	---

Immobilizzazioni immateriali	Aliquota indicata nel D.Lgs. 118/2011	Aliquota utilizzata dall'azienda
Costi di impianto e ampliamento	20%	20%
Costi di ricerca e sviluppo	20%	20%
Diritti di brevetto e utilizzazione opere ingegno	Durata legale del diritto o in assenza 20%	20%
Diritti di concessione, licenze marchi e diritti simili	Durata legale del diritto o in assenza 20%	Durata legale del diritto o in assenza 20%
Migliorie su beni di terzi	Aliquota % maggiore tra bene e durata residua contratto	Aliquota % maggiore tra bene e durata residua contratto
Immobilizzaz. immateriali in corso e acconti	--	--
Altre immobilizzaz. materiali	20%	20%

IMM02 - Aliquote di ammortamento immobilizzazioni materiali.

IMM02 - NO	Immobilizzazioni materiali - Non ci si è avvalsi della facoltà di adottare aliquote di ammortamento superiori a quelle indicate nel D.Lgs.118 /2011 e s.m.i., nonché dai successivi decreti ministeriali di attuazione.
-------------------	---

Immobilizzazioni materiali	Aliquota indicata nel D.Lgs. 118/2011	Aliquota utilizzata dall'azienda
Terreni	--	--
Fabbricati (edifici adibiti all'attività istituzionale)	3%	3%
Fabbricati (edifici adibiti ad uso civile non istituzionale)	3%	3%
Fabbricati destinati alla vendita	Non previsto	3%
Costruzioni leggere	10%	10%
Impianti e macchinari adibiti all'attività istituzionale	12,50%	12,50%
Impianti e macchinari adibiti ad uso civile non istituzionale	12,50%	12,50%
Impianti macchinari - audiovisivi	20%	20%
Impianti inseriti stabilmente nel fabbricato	3%	3%
Attrezzature sanitarie e scientifiche	20%	20%
Mobili e arredi	12,50%	12,50%
Automezzi	25%	25%
Altri beni materiali	20%	20%
Immobilizzazioni materiali in corso e acconti	--	--
Oggetti d'arte	--	--

IMM03 - Eventuale ammortamento dimezzato per i cespiti acquistati nell'anno.

IMM03 - NO	Immobilizzazioni immateriali - Per i cespiti acquistati nell'anno non ci si è avvalsi della facoltà di dimezzare forfettariamente l'aliquota normale di ammortamento
IMM03 - SI	Immobilizzazioni materiali - Per i cespiti acquistati nell'anno, ci si è avvalsi della facoltà di dimezzare forfettariamente l'aliquota normale di ammortamento.

IMM04 - Eventuale ammortamento integrale.

IMM04 - SI	I cespiti il cui costo unitario è inferiore ad euro 516,46 vengono ammortizzati integralmente nell'esercizio in cui vengono acquisiti.
-------------------	--

IMM05 - Svalutazioni.

IMM05 - NO	Nel corso dell'esercizio non sono state effettuate svalutazioni di immobilizzazioni materiali e/o immateriali.
-------------------	--

IMM06 - Rivalutazioni.

IMM06 - NO	Nel corso dell'esercizio non sono state effettuate rivalutazioni di immobilizzazioni materiali e/o immateriali.
-------------------	---

IMM07 - Incrementi delle immobilizzazioni per lavori interni.

IMM07 - NO	Nel corso dell'esercizio non si sono effettuate capitalizzazioni di costi (la voce CE "Incrementi delle immobilizzazioni per lavori interni" è pari a zero). Nell'esercizio sono stati invece capitalizzati sui singoli fabbricati i lavori di manutenzione straordinaria effettuata sugli stessi.
-------------------	--

IMM08 - Oneri finanziari capitalizzati.

IMM08 - NO	Nel corso dell'esercizio non si sono capitalizzati oneri finanziari.
-------------------	--

Altre informazioni relative alle immobilizzazioni materiali e immateriali

Informazione	Caso presente in azienda?		Se sì, illustrare
IMM09 – Gravami. Sulle immobilizzazioni dell'azienda vi sono gravami quali ipoteche, privilegi, pegni, pignoramenti ecc?	NO		
IMM10 – Immobilizzazioni in contenzioso iscritte in bilancio. Sulle immobilizzazioni iscritte in bilancio sono in corso contenziosi con altre aziende sanitarie, con altri enti pubblici o con soggetti privati?	NO		
IMM11 – Immobilizzazioni in contenzioso non iscritte in bilancio. Esistono immobilizzazioni non iscritte nello stato patrimoniale perché non riconosciute come	NO		

proprietà dell'azienda in seguito a contenziosi in corso con altre aziende sanitarie, con altri enti pubblici o con soggetti privati?			
IMM12 – Eventuali impegni significativi assunti con fornitori per l'acquisizione di immobilizzazioni materiali. Esistono impegni già assunti, ma non ancora tradottisi in debiti	NO		
IMM13 – Immobilizzazioni destinate alla vendita. Esistono immobilizzazioni destinate alla vendita con apposito atto deliberativo aziendale?	SI		L'atto che individua i fabbricati destinati alla vendita è rappresentato dal piano delle alienazioni che viene comunicato trimestralmente alla Regione Toscana.
IMM14 – Altro. Esistono altre informazioni che si ritiene necessario fornire per soddisfare la regola generale secondo cui “Se le informazioni richieste da specifiche disposizioni di legge non sono sufficienti a dare una rappresentazione veritiera e corretta, si devono fornire le informazioni complementari necessarie allo scopo” (art 2423 cc)?	SI		Relativamente ad alcuni fabbricati e beni mobili sono presenti appositi fondi rischi. Si veda in proposito quanto riportato alle sezioni ‘ <i>Stato Patrimoniale – Fondi per rischi e oneri</i> ’.

5.-Immobilizzazioni finanziarie

Tab. 8 – Movimentazione dei crediti finanziari

CODICE MOD. SP	CREDITI FINANZIARI (VALORE NOMINALE)	Valore iniziale	Incrementi	Decrementi	Valore finale
AAA660	Crediti finanziari v/Stato	0	0	0	0
AAA670	Crediti finanziari v/Regione	0	0	0	0
AAA680	Crediti finanziari v/partecipate:	0	0	0	0
	...				
	...				
AAA690	Crediti finanziari v/altri:	518.555	0	0	518.555
	...				
	...				
	TOTALE CREDITI FINANZIARI	518.555	0	0	518.555

Tab. 9 – Movimentazione del fondo svalutazione dei crediti finanziari

CODICE MOD. SP	CREDITI FINANZIARI (FONDO SVALUTAZIONE)	Fondo svalutazione iniziale	Accantonamenti	Utilizzi	Fondo svalutazione finale
AAA660	Crediti finanziari v/Stato	0	0	0	0
AAA670	Crediti finanziari v/Regione	0	0	0	0
AAA680	Crediti finanziari v/partecipate:	0	0	0	0
	...				
	...				
AAA690	Crediti finanziari v/altri:	517.686	869	0	518.555
	...				
	...				
	TOTALE CREDITI FINANZIARI	517.686	869	0	518.555

Tab. 10 – Valore nominale dei crediti finanziari distinti per anno di formazione

CODICE MOD. SP	CREDITI FINANZIARI	VALORE NOMINALE DEI CREDITI AL 31/12/2022 PER ANNO DI FORMAZIONE				
		Anno 2018 e precedenti	Anno 2019	Anno 2020	Anno 2021	Anno 2022
AAA660	Crediti finanziari v/Stato	0	0	0	0	0
AAA670	Crediti finanziari v/Regione	0	0	0	0	0
AAA680	Crediti finanziari v/partecipate:	0	0	0	0	0
	...					
	...					
AAA690	Crediti finanziari v/altri:	518.555	0	0	0	0
	...					
	...					
	TOTALE CREDITI FINANZIARI	518.555	0	0	0	0

Note e commenti:

I crediti sono riportati per anno di formazione in base alle risultanze del gestionale di contabilità utilizzato dall'azienda. E' dunque necessario evidenziare che esso permette di abbinare la prima nota di apertura di un credito con quella di chiusura solo se esse derivano da documenti, reversali di incasso o abbuoni. Pertanto, in caso di prime note di apertura o di chiusura non legate a documenti (come per esempio per riclassificazioni, registrazione stipendi, ecc) la procedura riporta in anni diversi l'apertura e la chiusura di uno stesso credito.

Tab. 11 – Valore netto dei crediti finanziari distinti per scadenza

CODICE MOD. SP	CREDITI FINANZIARI	VALORE NETTO DEI CREDITI AL 31/12/2022 PER SCADENZA		
		Entro 12 mesi	Tra 1 e 5 anni	Oltre 5 anni
AAA660	Crediti finanziari v/Stato	0	0	0
AAA670	Crediti finanziari v/Regione	0	0	0
AAA680	Crediti finanziari v/partecipate:	0	0	0
	...			
	...			
AAA690	Crediti finanziari v/altri:	0	0	0
	...			
	...			
	TOTALE CREDITI FINANZIARI	0	0	0

Tab.12 - Dettagli e movimentazioni dei titoli iscritti nelle immobilizzazioni finanziarie

Codice Mod. SP	TITOLI CHE COSTITUISCONO IMMOBILIZZAZIONI FINANZIARIE	Costo storico	ESERCIZI PRECEDENTI			MOVIMENTI DELL'ESERCIZIO						
			Rivalutazioni	Svalutazioni	Riduzione quota partecipazione	Valore Iniziale	Giroconti e Riclassificaz.	Rivalutaz.	Svalutaz.	Acquisizioni e conferimenti	Cessioni (valore contabile)	Valore Contabile
AAA710	Partecipazioni	1.040.123	2.243	1.212	266.816	774.338	0	0	0	0	0	774.338
	Partecipazioni in imprese controllate	0	0	0	0	0	0	0	0	0	0	0
	Partecipazioni in imprese collegate	0	0	0	0	0	0	0	0	0	0	0
	Partecipazioni in altre imprese	1.040.123	2.243	1.212	266.816	774.338	0	0	0	0	0	774.338
AAA720	Altri titoli	0	0	0	0	0	0	0	0	0	0	0
AAA730	Titoli di Stato	0	0	0	0	0	0	0	0	0	0	0
AAA740	Altre Obbligazioni	0	0	0	0	0	0	0	0	0	0	0
AAA750	Titoli azionari quotati in Borsa	0	0	0	0	0	0	0	0	0	0	0
AAA760	Titoli diversi	0	0	0	0	0	0	0	0	0	0	0
	TOTALE TITOLI	1.040.123	2.243	1.212	266.816	774.338	0	0	0	0	0	774.338

Tab.13 - Informativa in merito alle partecipazioni iscritte nelle immobilizzazioni finanziarie

ELENCO PARTECIPAZIONI	Sede	Forma giuridica	Capitale	% capitale pubblico	patrimonio netto incluso riserve	Totale Attivo	Risultato di esercizio	% di possesso	Valore attribuito a bilancio	Criterio di valorizzazione e (costo / PN)
Partecipazioni in imprese controllate:										
...										
...										
Partecipazioni in imprese collegate:										
...										
...										
Partecipazioni in altre imprese:										
Siarf spa	Bagno a Ripoli	Società per Azioni	5.754.961	52,00	5.582.149	9.862.441	-436.850	12,63	506.635	costo
Società della Salute del Mugello	Borgo San Lorenzo (FI)	Consorzio	78.000	100,00	78.014	10.328.705	0	33,00	25.740	costo
Società della Salute fiorentina Nord Ovest	Sesto fiorentino (FI)	Consorzio	-	100,00	271.415	19.813.145	0	33,33	0	costo
Società della Salute Firenze	Firenze	Consorzio	-	100,00	154.006	11.772.165	0	49,00	0	costo
Società della Salute fiorentina sud est	Firenze	Consorzio	150.000	100,00	150.005	411.272	5	33,33	49.995	costo
Fondazione S.Maria Nuova Onlus	Firenze	Fondazione	71.221	100,00	347.546	461.714	478	100,00	50.000	costo
Fondazione Dopo di Noi	Empoli	Fondazione	85.000	71,00	85.659	134.480	23.526	8,82	6.514	costo
Società della Salute Empolese Valdarno Val d'Elsa	Empoli	Consorzio	350.000	100,00	382.023	13.486.018	5.355	33,33	116.655	costo
Società della Salute Valdinevole	Pescia	Consorzio	-	100,00	2.583.382	16.275.569	-20.607	33,33	0	costo
Società della Salute Pistoiese	Pistoia	Consorzio	-	100,00	7.575	15.195.957	908	33,33	0	costo
Società della Salute Pratese	Prato	Consorzio	-	100,00	253.996	15.479.144	2.050	33,33	0	costo
Società Consortile Energia Toscana CET scrl	Firenze	Società consortile a responsabilità limitata	92.819	100,00	723.018	2.454.728	51.450	10,54	9.761	costo
Consorzio Metis	Pisa	Consorzio	99.418	100,00	2.113.213	3.517.877	148.847	9,09	9.038	costo

Tab.14 - Dettagli e movimentazioni delle partecipazioni iscritte nelle immobilizzazioni finanziarie

DETTAGLIO PARTECIPAZIONI	Costo storico	ESERCIZI PRECEDENTI			MOVIMENTI DELL'ESERCIZIO						Valore Finale	
		Rivalutazioni	Svalutazioni	Riduzione quota partecipazione	Valore Iniziale	Giroconti e Riclassificazioni	Rivalutazioni	Svalutazioni	Acquisizioni e conferimenti	Cessioni (valore contabile)		
Partecipazioni in imprese controllate:												
...												
...												
Partecipazioni in imprese collegate:												
...												
...												
Partecipazioni in altre imprese:												
Saf spa	727.000			220.365		506.635						506.635
Società della Salute del Mugello	45.000			19.260		25.740						25.740
Società della Salute Fiorentina Nord- Ovest	0					0						0
Società della Salute Firenze	0					0						0
Società della Salute fiorentina sud est	49.995					49.995						49.995
Fondazione S. Maria Nuova Onlus	50.000					50.000						50.000
Fondazione Dopo di Noi	7.500	0	986			6.514						6.514
Società della Salute Erpolesse Valdarno Valdelsa Consorzio	116.550	105	0			116.655						116.655
Società della Salute della Valdichievole	0					0						0
Società della Salute Pistoiese	0					0						0
Società della Salute Pratese	0					0						0
Società consorzile energia toscana CET scrl	7.926	2.138	226	77		9.761						9.761
Consorzio Metis	36.152			27.114		9.038						9.038

Note e commenti:

- Gli importi indicati nelle colonne “Rivalutazioni” delle tabelle precedenti corrispondono ad incrementi della quota di partecipazione.
- Le svalutazioni tengono conto della riduzione di valore della quota di partecipazione.

IF01 - Svalutazione delle immobilizzazioni finanziarie.

IF01 -NO

Altre informazioni relative alle immobilizzazioni finanziarie

Informazione	Caso presente in azienda?		Se sì, illustrare
IF02 – Gravami. Su crediti immobilizzati, partecipazioni e altri titoli dell’azienda vi sono gravami quali pegni, pignoramenti ecc?	NO		
IF03 – Contenzioso con iscrizione in bilancio. Su crediti immobilizzati, partecipazioni e altri titoli iscritti in bilancio sono in corso contenziosi con altre aziende sanitarie, con altri enti pubblici o con soggetti privati?	NO		
IF04 – Contenzioso senza iscrizione in bilancio. Esistono partecipazioni o altri titoli non iscritti nello stato patrimoniale perché non riconosciuti come proprietà dell’azienda in seguito a contenziosi in corso con altre aziende sanitarie, con altri enti pubblici o con soggetti privati?	NO		
IF05 – Altro. Esistono altre informazioni che si ritiene necessario fornire per soddisfare la regola generale secondo cui “Se le informazioni richieste da specifiche disposizioni di legge non sono sufficienti a dare una rappresentazione veritiera e corretta, si devono fornire le informazioni complementari necessarie allo scopo” (art 2423 cc)?	NO		Per la Fondazione Dopo di Noi e per le Società della Salute di Firenze, Fiorentina Sud Est, Valdinievole, Pistoiese e Pratese, i dati riferiti al patrimonio netto, al totale attivo e al risultato di esercizio della Tab. 13 fanno riferimento all’anno 2021 poiché non sono ancora disponibili i bilanci di esercizio 2022.

6.-Rimanenze

Tab. 15- Movimentazioni delle rimanenze di beni sanitari e non sanitari

CODICE MOD. SP	RIMANENZE	Valore iniziale	Giroconti e Riclassificazioni	Incrementi	Incrementi/ Utilizzi Fondo Svalutazione magazzino	Decrementi	Valore finale	di cui presso terzi per distribuzione per nome e per conto	di cui scorte di reparto
ABA020	Prodotti farmaceutici ed emoderivati: Medicinali con AIC, ad eccezione di vaccini ed emoderivati di produzione regionale Medicinali senza AIC	24.986.694	0	0	0	4.595.180	20.391.514	4.039.830	4.485.918
	Emoderivati di produzione regionale	24.473.094	0	0	0	4.503.210	19.969.884	4.039.830	4.286.287
	Emoderivati di produzione regionale	513.600	0	0	0	91.970	421.630	0	199.630
ABA030	Sangue ed emocomponenti	407.130	0	102.752	0	0	509.882	0	27.080
ABA040	Dispositivi medici: Dispositivi medici Dispositivi medici impiantabili attivi Dispositivi medico diagnostici in vitro (IVD) Dispositivi medici strumentario Dispositivi medici protesi su misura Dispositivi medici ausili Dispositivi medici consum. per elettromedicali	23.506.164	0	1.551.237	0	1.449.794	23.607.607	2.055.058	20.327.267
		13.665.359	0	1.107.323	0	14.772.682	14.772.682	1.585.507	12.426.686
		440.207	0	278.673	0	718.880	718.880	0	717.632
		7.732.610	0	0	0	1.438.954	6.293.657	457.550	5.780.310
		55.644	0	0	0	9.476	46.168	0	46.137
		0	0	0	0	0	0	0	0
		64.725	0	0	0	1.365	63.360	0	63.360
		1.547.620	0	165.241	0	0	1.712.860	12.001	1.313.141
ABA050	Prodotti dietetici	294.359	0	0	0	2.418	291.942	25.886	61.417
ABA060	Materiali per la profilassi (vaccini)	1.085.202	0	508.183	0	0	1.593.385	865.071	648.294
ABA070	Prodotti chimici	432.018	0	0	0	34.213	397.804	4	315.040
ABA080	Materiali e prodotti per uso veterinario	5.670	0	0	0	1.465	4.204	0	3.711
ABA090	Altri beni e prodotti sanitari	1.184.552	0	0	0	326.138	858.414	0	809.502
ABA100	Acconti per acquisto di beni e prodotti sanitari	0	0	0	0	0	0	0	0
	RIMANENZE BENI SANITARI	51.901.788	0	2.162.172	0	6.409.208	47.654.752	6.985.849	26.678.229
ABA120	Prodotti alimentari	42	0	180	0	0	222	0	222
ABA130	Materiali di guardaroba, di pulizia e di convivenza in genere	59.923	0	0	0	11.787	48.136	0	43.864
ABA140	Combustibili, carburanti e lubrificanti	0	0	0	0	0	0	0	0
ABA150	Supporti informatici e cancelleria	374.189	0	68.431	0	0	442.620	0	418.495
ABA160	Materiale per la manutenzione	18.465	0	778	0	0	19.243	0	19.210
ABA170	Altri beni e prodotti non sanitari	161.621	0	7.876	0	0	169.497	0	139.697
ABA180	Acconti per acquisto di beni e prodotti non sanitari	0	0	0	0	0	0	0	0
	RIMANENZE BENI NON SANITARI	614.240	0	77.266	0	11.787	679.718	0	621.487

Note e commenti

- Le rimanenze sono state valutate con il criterio del costo medio ponderato e dunque il criterio di valutazione adottato è invariato rispetto all'esercizio precedente.
- La voce rimanenze è composta dal valore delle scorte di materiale sanitario e non sanitario presente al 31 dicembre 2022 nei magazzini aziendali e presso i reparti dei presidi Ospedalieri e dei presidi Territoriali (poliambulatori, laboratori, gabinetti radiologici ecc.) di quest'azienda sanitaria.

RIM01 - Svalutazioni.

RIM01	Nel corso dell'esercizio non sono state effettuate svalutazioni di rimanenze obsolete o a lento rigiro
--------------	--

Altre informazioni relative alle rimanenze.

Informazione	Caso presente in azienda?		Se sì, illustrare
RIM02 – Gravami. Sulle rimanenze dell'azienda vi sono gravami quali pegni, patti di riservato dominio, pignoramenti ecc?	NO		
RIM03 – Modifiche di classificazione. Nel corso dell'esercizio vi sono stati rilevanti cambiamenti nella classificazione delle voci?	NO		
RIM04 – Valore a prezzi di mercato. Vi è una differenza, positiva e significativa, tra il valore delle rimanenze a prezzi di mercato e la loro valutazione a bilancio?	NO		
RIM05 – Altro. Esistono altre informazioni che si ritiene necessario fornire per soddisfare la regola generale secondo cui "Se le informazioni richieste da specifiche disposizioni di legge non sono sufficienti a dare una rappresentazione veritiera e corretta, si devono fornire le informazioni complementari necessarie allo scopo" (art 2423 cc)?	NO		

7.-Crediti

Tab. 16 – Movimentazioni dei crediti (valore nominale) – I parte

CODICE MOD. SP	CREDITI (VALORE NOMINALE)	MOVIMENTI DELL'ESERCIZIO				
		Valore iniziale	Incrementi	Decrementi	Valore finale	di cui per fatture da emettere
	CREDITI V/STATO - PARTE CORRENTE					
	Crediti v/Stato per spesa corrente e acconti:					
ABA201	Crediti v/Stato per spesa corrente - FSN indistinto					
ABA220	Crediti v/Stato per spesa corrente - FSN vincolato					
ABA230	Crediti v/Stato per mobilità attiva extraregionale					
ABA240	Crediti v/Stato per mobilità attiva internazionale					
ABA250	Crediti v/Stato per acconto quota fabbisogno sanitario regionale standard					
ABA260	Crediti v/Stato per finanziamento sanitario aggiuntivo corrente					
	Crediti v/Stato - altro:					
ABA270	Crediti v/Stato per spesa corrente - altro	-	-	-	-	-
ABA271	Crediti v/Stato per spesa corrente per STP (ex D.lgs. 286/98)	-	-	-	-	-
	CREDITI V/STATO - INVESTIMENTI					
ABA280	Crediti v/Stato per finanziamenti per investimenti:	17.063.752	-	-	17.063.752	-
					
					
	CREDITI V/STATO - RICERCA					
ABA300	Crediti v/Stato per ricerca corrente - Ministero della Salute					
ABA310	Crediti v/Stato per ricerca finalizzata - Ministero della Salute					
ABA320	Crediti v/Stato per ricerca - altre Amministrazioni centrali					
ABA330	Crediti v/Stato per ricerca - finanziamenti per investimenti					
ABA340	CREDITI V/PREFETTURE	2.075.195	399.371	399.375	2.075.191	-
	TOTALE CREDITI V/STATO	19.138.947	399.371	399.375	19.138.943	-
	CREDITI V/REGIONE O P.A. PER SPESA CORRENTE					
	Crediti v/Regione o P.A. per finanziamento sanitario ordinario corrente:					
ABA390	Crediti v/Regione o P.A. per quota FSR	747.461.059	3.494.358.027	3.401.025.530	840.793.556	-
ABA400	Crediti v/Regione o P.A. per mobilità attiva intraregionale	666.845.812	3.425.217.486	3.320.410.283	771.653.015	-
ABA410	Crediti v/Regione o P.A. per mobilità attiva extraregionale	44.478.836	45.029.830	44.478.836	45.029.830	-
ABA420	Crediti v/Regione o P.A. per acconto quota FSR	36.136.410	24.110.711	36.136.410	24.110.711	-
ABA430	Crediti v/Regione o P.A. per finanziamento sanitario aggiuntivo corrente LEA	6.229.930	-	6.229.930	-	-
ABA440	Crediti v/Regione o P.A. per finanziamento sanitario aggiuntivo corrente extra LEA	14.101.952	4.506.096	14.101.952	4.506.096	-
ABA450	Crediti v/Regione o P.A. per spesa corrente - altro	141.382.632	110.192.608	122.654.098	128.921.142	-
ABA451	Crediti v/Regione o Provincia Autonoma per spesa corrente - STP (ex D.lgs. 286/98)	1.594.935	1.770.317	1.594.935	1.770.317	-
ABA460	CREDITI V/REGIONE O P.A. PER RICERCA:	-	134.333	134.333	-	-
					
ABA461	CREDITI V/REGIONE O P.A. PER MOBILITA' INTERNAZIONALE	3.837.198	3.346.613	3.837.198	3.346.613	-
	CREDITI V/REGIONE O P.A. PER VERSAMENTI A PATRIMONIO NETTO					
ABA480	Crediti v/Regione o P.A. per finanziamenti per investimenti	219.844.942	22.954.026	46.287.238	196.511.730	-
ABA490	Crediti v/Regione o P.A. per incremento fondo dotazione					
	Crediti v/Regione o P.A. per ripiano perdite:	28.109.724	41.584.955	30.830.526	38.864.153	-
ABA500	Crediti v/Regione o P.A. per ripiano perdite	28.109.724	41.584.955	30.830.526	38.864.153	-
ABA501	Crediti v/Regione o Provincia Autonoma per anticipazione ripiano disavanzo programmato dai Piani aziendali di cui all'art. 1, comma 528, L. 208/2015	-	-	-	-	-
ABA510	Crediti v/Regione per copertura debiti al 31/12/2005					
ABA520	Crediti v/Regione o P.A. per ricostituzione risorse da investimenti esercizi precedenti					
ABA521	Crediti v/Regione o Provincia Autonoma per contributi L. 210/92					
ABA522	Crediti v/Regione o Provincia Autonoma per contributi L. 210/92 - aziende sanitarie					
	TOTALE CREDITI V/REGIONE O PROVINCIA AUTONOMA	1.162.562.372	3.678.846.975	3.626.695.740	1.214.713.607	-

Tab. 17 – Movimentazioni dei crediti (valore nominale) – II parte

CODICE MOD. SP	CREDITI (VALORE NOMINALE)	MOVIMENTI DELL'ESERCIZIO				
		Valore iniziale	Incrementi	Decrementi	Valore finale	di cui per fatture da emettere
ABA530	CREDITI V/COMUNI	14.118.087	3.820.651	3.599.165	14.339.573	62.517
	Comune di Firenze	2.129.506	937.270	845.563	2.221.213	27.325
	Unione Comuni Circ. Empolese Valdelsa	434.930	415.197	85.649	764.478	1.458
	Comune di Prato	1.999.026	313.659	310.157	2.002.528	-
	Altri comuni	9.554.625	2.154.524	2.357.796	9.351.353	33.734
	CREDITI V/AZIENDE SANITARIE PUBBLICHE DELLA REGIONE					
ABA560	Crediti v/Aziende sanitarie pubbliche della Regione - mobilità in compensazione					
ABA570	Crediti v/Aziende sanitarie pubbliche della Regione - mobilità non in compensazione	4.423.442	2.446.910	2.647.251	4.223.101	849.715
ABA580	Crediti v/Aziende sanitarie pubbliche della Regione - altre prestazioni	2.712	642.065	642.065	2.712	-
ABA590	Acconto quota FSR da distribuire	-	-	-	-	-
ABA591	Crediti v/Aziende sanitarie pubbliche della Regione per anticipazione ripiano disavanzo programmato dai Piani aziendali di cui all'art. 1, comma 528, L. 208/2015	-	-	-	-	-
ABA600	CREDITI V/AZIENDE SANITARIE PUBBLICHE FUORI REGIONE	8.435.052	706.528	980.446	8.161.134	64.629
ABA601	Crediti v/Aziende sanitarie pubbliche della Regione - per Contributi da Aziende sanitarie pubbliche della Regione o Prov. Aut. (extra fondo)	-	-	-	-	-
	TOTALE CREDITI V/AZIENDE SANITARIE PUBBLICHE	12.861.206	3.795.503	4.269.762	12.386.947	914.344
	CREDITI V/SOCIETA' PARTECIPATE E/O ENTI DIPENDENTI					
ABA620	Crediti v/enti regionali:	116.109	116.261	116.109	116.261	
	Arpat	116.109	116.261	116.109	116.261	-
	v/enti regionali	-	-	-	-	-
ABA630	Crediti v/sperimentazioni gestionali:					
	-	-	-	-	-
ABA640	Crediti v/altre partecipate:	8.496.599	27.397.150	29.075.054	6.818.696	2.958.931
	S.i.a.f. s.p.a.	10	1.314.021	1.264.488	49.542	2.115
	Società della Salute Empolese Valdarno e Val d'Elsa	682.389	5.486.596	4.768.954	1.400.032	1.085.245
	Società della Salute di Firenze	1.682.491	2.828.159	3.235.440	1.275.210	636.454
	Società della Salute Nord-Ovest	499.848	715.329	663.668	551.509	274.566
	Società della Salute del Mugello	702.727	1.326.727	1.110.176	919.277	578.439
	Consorzio METIS	-	15.004	15.004	-	-
	Società della Salute Valdinievole	1.937.448	684.042	2.246.563	374.926	2.586
	Società della Salute Pistoiese	223.560	305.197	238.595	290.162	125.198
	Società della Salute Pratese	2.594.569	14.575.188	15.380.996	1.788.761	248.406
	Fondazione Santa Maria Nuova Onlus	-	37.284	37.284	-	-
	Fallimento E.S.CO. SOLAR spa	57.600	-	57.600	-	-
	Fondazione Dopo di Noi onlus	-	204	-	204	204
	Società della Salute di Empoli	-	1.432	716	716	-
	Società della Salute Fiorentina SudEst	115.959	107.968	55.568	168.358	5.717
					
ABA650	CREDITI V/ERARIO	836.511	3.510.487	2.829.419	1.517.580	-
	Crediti per IVA	-	182.310	182.291	19	-
	Crediti v/Regione per IRAP	679.483	1.491.000	1.166.380	1.004.103	-
	Crediti v/Erario per IRES	154.423	1.618.127	1.261.698	510.852	-
	Altri crediti v/Erario	2.606	219.050	219.050	2.606	-
	CREDITI V/ALTRI					
ABA670	Crediti v/clienti privati	46.243.984	103.436.415	100.446.128	49.234.271	2.769.376
ABA680	Crediti v/gestioni liquidatorie	3.199.869	18.037	-	3.217.906	-
	Gest. Liquidatorie ex UU.SS.LL. ambito Fiorentino	1.512.989	18.037	-	1.531.025	-
	Gest. Liquidatorie ex UU.SS.LL. ambito Empolese	539.596	-	-	539.596	-
	Gest. Liquidatorie ex UU.SS.LL. ambito Pistoiese	1.140.725	-	-	1.140.725	-
	Gest. Liquidatorie ex UU.SS.LL. ambito Pratese	6.559	-	-	6.559	-
					
ABA690	Crediti v/altri soggetti pubblici	15.948.838	610.618.043	610.503.425	16.063.456	917.180
ABA700	Crediti v/altri soggetti pubblici per ricerca					
ABA711	Altri crediti diversi	35.189.054	1.447.320.781	1.448.490.228	34.019.607	9.268
ABA712	Note di credito da emettere (diversi)					

Tab. 18 – Movimentazioni del fondo svalutazione crediti – I parte

CODICE MOD. SP	FONDO SVALUTAZIONE CREDITI	Fondo svalutazione iniziale	Accantonamenti	Utilizzi	Fondo svalutazione finale
	CREDITI V/STATO - PARTE CORRENTE				
	Crediti v/Stato per spesa corrente e acconti:				
ABA201	Crediti v/Stato per spesa corrente - FSN indistinto				
ABA220	Crediti v/Stato per spesa corrente - FSN vincolato				
ABA230	Crediti v/Stato per mobilità attiva extraregionale				
ABA240	Crediti v/Stato per mobilità attiva internazionale				
ABA250	Crediti v/Stato per acconto quota fabbisogno sanitario regionale standard				
ABA260	Crediti v/Stato per finanziamento sanitario aggiuntivo corrente				
	Crediti v/Stato - altro:	0	0	0	0
ABA270	Crediti v/Stato per spesa corrente - altro	0	0	0	0
ABA271	Crediti v/Stato per spesa corrente per STP (ex D.lgs. 286/98)				
	CREDITI V/STATO - INVESTIMENTI				
ABA280	Crediti v/Stato per finanziamenti per investimenti:				
				
				
	CREDITI V/STATO - RICERCA				
ABA300	Crediti v/Stato per ricerca corrente - Ministero della Salute				
ABA310	Crediti v/Stato per ricerca finalizzata - Ministero della Salute				
ABA320	Crediti v/Stato per ricerca - altre Amministrazioni centrali				
ABA330	Crediti v/Stato per ricerca - finanziamenti per investimenti				
ABA340	CREDITI V/PREFETTURE	0	0	0	0
	TOTALE CREDITI V/STATO	0	0	0	0

	CREDITI V/REGIONE O P.A. PER SPESA CORRENTE				
	Crediti v/Regione o P.A. per finanziamento sanitario ordinario corrente:	0	0	0	0
ABA390	Crediti v/Regione o P.A. per quota FSR				
ABA400	Crediti v/Regione o P.A. per mobilità attiva intraregionale				
ABA410	Crediti v/Regione o P.A. per mobilità attiva extraregionale				
ABA420	Crediti v/Regione o P.A. per acconto quota FSR				
ABA430	Crediti v/Regione o P.A. per finanziamento sanitario aggiuntivo corrente LEA				
ABA440	Crediti v/Regione o P.A. per finanziamento sanitario aggiuntivo corrente extra LEA				
ABA450	Crediti v/Regione o P.A. per spesa corrente - altro	0	0	0	0
ABA451	Crediti v/Regione o Provincia Autonoma per spesa corrente - STP (ex D.lgs. 286/98)				
ABA460	CREDITI V/REGIONE O P.A. PER RICERCA:				
				
ABA461	CREDITI V/REGIONE O P.A. PER MOBILITA' INTERNAZIONALE				
	CREDITI V/REGIONE O P.A. PER VERSAMENTI A PATRIMONIO NETTO				
ABA480	Crediti v/Regione o P.A. per finanziamenti per investimenti				
ABA490	Crediti v/Regione o P.A. per incremento fondo dotazione				
	Crediti v/Regione o P.A. per ripiano perdite:	0	0	0	0
ABA500	Crediti v/Regione o P.A. per ripiano perdite				
ABA501	Crediti v/Regione o Provincia Autonoma per anticipazione ripiano disavanzo programmato dai Piani aziendali di cui all'art. 1, comma 528, L. 208/2015				
ABA510	Crediti v/Regione per copertura debiti al 31/12/2005				
ABA520	Crediti v/Regione o P.A. per ricostituzione risorse da investimenti esercizi precedenti				
ABA521	Crediti v/Regione o Provincia Autonoma per contributi L. 210/92				
ABA522	Crediti v/Regione o Provincia Autonoma per contributi L. 210/92 - aziende sanitarie				
	TOTALE CREDITI V/REGIONE O PROVINCIA AUTONOMA	0	0	0	0

Tab. 19 – Movimentazioni del fondo svalutazione crediti – II parte

CODICE MOD. SP	FONDO SVALUTAZIONE CREDITI	Fondo svalutazione iniziale	Accantonamenti	Utilizzi	Fondo svalutazione finale
ABA530	CREDITI V/COMUNI	4.231.342	381.416	0	4.612.758
	<i>Comune di Firenze</i>	1.200.155	706	0	1.200.861
	<i>Unione Comuni Circ. Empolese Valdelsa</i>	16.826	9	0	16.835
	<i>Comune di Prato</i>	79.644	139.713	0	219.357
	<i>Altri Comuni</i>	2.934.717	240.988	0	3.175.705
	CREDITI V/AZIENDE SANITARIE PUBBLICHE DELLA REGIONE				
ABA560	Crediti v/Aziende sanitarie pubbliche della Regione - mobilità in compensazione	0	0	0	0
ABA570	Crediti v/Aziende sanitarie pubbliche della Regione - mobilità non in compensazione	0	0	0	0
ABA580	Crediti v/Aziende sanitarie pubbliche della Regione - altre prestazioni	0	0	0	0
ABA590	Acconto quota FSR da distribuire	0	0	0	0
ABA591	Crediti v/Aziende sanitarie pubbliche della Regione per anticipazione ripiano disavanzo programmato dai Piani aziendali di cui all'art. 1, comma 528, L. 208/2015	0	0	0	0
ABA600	CREDITI V/AZIENDE SANITARIE PUBBLICHE FUORI REGIONE	7.125.176	272.953	0	7.398.129
ABA601	Crediti v/Aziende sanitarie pubbliche della Regione - per Contributi da Aziende sanitarie pubbliche della Regione o Prov. Aut. (extra fondo)	0	0	0	0
	TOTALE CREDITI V/AZIENDE SANITARIE PUBBLICHE	7.125.176	272.953	0	7.398.129
	CREDITI V/SOCIETA' PARTECIPATE E/O ENTI DIPENDENTI				
ABA620	Crediti v/enti regionali:	116.109	152	0	116.261
	<i>Arpat</i>	116.109	152	0	116.261
	<i>v/enti regionali</i>	0	0	0	0
ABA630	Crediti v/sperimentazioni gestionali:				
				
ABA640	Crediti v/altre partecipate:	570.967	70.526	366.206	275.287
	<i>S.i.a.f. s.p.a.</i>	5	2	0	7
	<i>Società della Salute Empolese Valdarno e Val d'Elsa</i>	3.453	1.818	3.453	1.818
	<i>Società della Salute di Firenze</i>	33.509	37.572	0	71.080
	<i>Società della Salute Nord-Ovest</i>	151.395	0	1.395	150.000
	<i>Società della Salute del Mugello</i>	7.699	15.981	0	23.680
	<i>Società della Salute Valdinievole</i>	297.262	0	297.255	7
	<i>Società della Salute Pistoiese</i>	0	3.557	0	3.557
	<i>Società della Salute Pratese</i>	20.045	0	6.503	13.541
	<i>Società della Salute Fiorentina SudEst</i>	0	11.596	0	11.596
	<i>Fallimento E.S.C.O. SOLAR spa</i>	57.600	0	57.600	0
				
ABA650	CREDITI V/ERARIO	0	0	0	0
	<i>Crediti per IVA</i>	0	0	0	0
	<i>Crediti v/Regione per IRAP</i>	0	0	0	0
	<i>Altri crediti verso l'erario</i>	0	0	0	0
	CREDITI V/ALTRI				
ABA670	Crediti v/clienti privati	24.854.518	2.302.845	0	27.157.363
ABA680	Crediti v/gestioni liquidatorie	0	0	0	0
	<i>CSPO in liquidazione</i>	0	0	0	0
	<i>Gest. Liquidatorie ex UU.SS.LL. ambito Fiorentino</i>	0	0	0	0
	<i>Gest. Liquidatorie ex UU.SS.LL. ambito Empolese</i>	0	0	0	0
	<i>Gest. Liquidatorie ex UU.SS.LL. ambito Pistoiese</i>	0	0	0	0
	<i>Gest. Liquidatorie ex UU.SS.LL. ambito Pratese</i>	0	0	0	0
				
ABA690	Crediti v/altri soggetti pubblici	2.116.215	1.372.533	0	3.488.748
ABA700	Crediti v/altri soggetti pubblici per ricerca	0	0	0	0
ABA711	Altri crediti diversi	34.369.330	99.794	959.944	33.509.180
ABA712	Note di credito da emettere (diversi)	0	0	0	0

Tab. 20 – Valore nominale dei crediti distinti per anno di formazione – I parte

CODICE MOD. SP	CREDITI	VALORE NOMINALE DEI CREDITI AL 31/12/2022 PER ANNO DI FORMAZIONE				
		Anno 2018 e precedenti	Anno 2019	Anno 2020	Anno 2021	Anno 2022
	CREDITI V/STATO - PARTE CORRENTE					
	Crediti v/Stato per spesa corrente e acconti:					
ABA210	Crediti v/Stato per spesa corrente - Integrazione a norma del D.Lvo 56/2000					
ABA220	Crediti v/Stato per spesa corrente - FSN					
ABA230	Crediti v/Stato per mobilità attiva extraregionale					
ABA240	Crediti v/Stato per mobilità attiva internazionale					
ABA250	Crediti v/Stato per acconto quota fabbisogno sanitario regionale standard					
ABA260	Crediti v/Stato per finanziamento sanitario aggiuntivo corrente					
	Crediti v/Stato - altro:	0	0	0	0	0
ABA270	Crediti v/Stato per spesa corrente - altro	0	0	0	0	0
	CREDITI V/STATO - INVESTIMENTI					
ABA280	Crediti v/Stato per finanziamenti per investimenti:	0	0	17.063.752	0	0
					
					
	CREDITI V/STATO - RICERCA					
ABA300	Crediti v/Stato per ricerca corrente - Ministero della Salute					
ABA310	Crediti v/Stato per ricerca finalizzata - Ministero della Salute					
ABA320	Crediti v/Stato per ricerca - altre Amministrazioni centrali					
ABA330	Crediti v/Stato per ricerca - finanziamenti per investimenti					
ABA340	CREDITI V/PREFETTURE	2.073.624	-808	1.894	-5.070	5.551
	TOTALE CREDITI V/STATO	2.073.624	-808	17.065.646	-5.070	5.551

	CREDITI V/REGIONE O P.A. PER SPESA CORRENTE					
	Crediti v/Regione o P.A. per finanziamento sanitario ordinario corrente:	1.247.254	127.510	2.686.311	70.415.272	766.317.209
ABA370	Crediti v/Regione o P.A. per spesa corrente - IRAP	0	0	0	0	0
ABA380	Crediti v/Regione o P.A. per spesa corrente - Addizionale IRPEF	0	0	0	0	0
ABA390	Crediti v/Regione o P.A. per quota FSR	1.247.254	127.510	2.686.311	70.415.272	697.176.668
ABA400	Crediti v/Regione o P.A. per mobilità attiva intraregionale	0	0	0	0	45.029.830
ABA410	Crediti v/Regione o P.A. per mobilità attiva extraregionale	0	0	0	0	24.110.711
ABA420	Crediti v/Regione o P.A. per acconto quota FSR	0	0	0	0	0
ABA430	Crediti v/Regione o P.A. per finanziamento sanitario aggiuntivo corrente LEA	0	0	0	0	0
ABA440	Crediti v/Regione o P.A. per finanziamento sanitario aggiuntivo corrente extra LEA	0	0	0	0	4.506.096
ABA450	Crediti v/Regione o P.A. per spesa corrente - altro	3.922.496	212.298	1.934.948	24.835.422	98.015.978
ABA451	Crediti v/Regione o Provincia Autonoma per spesa corrente - STP (ex D.lgs. 286/98)	0	0	0	0	1.770.317
ABA460	CREDITI V/REGIONE O P.A. PER RICERCA:	0	0	0	0	0
ABA461	CREDITI V/REGIONE O P.A. PER MOBILITA' INTERNAZIONALE	0	0	0	0	3.346.613
					
	CREDITI V/REGIONE O P.A. PER VERSAMENTI A PATRIMONIO NETTO					
ABA480	Crediti v/Regione o P.A. per finanziamenti per investimenti	47.578.737	7.166.235	118.857.957	13.079.521	9.829.280
ABA490	Crediti v/Regione o P.A. per incremento fondo dotazione					
	Crediti v/Regione o P.A. per ripiano perdite:	0	0	0	0	38.864.153
ABA500	Crediti v/Regione o P.A. per ripiano perdite	0	0	0	0	38.864.153
ABA510	Crediti v/Regione per copertura debiti al 31/12/2005	0	0	0	0	0
ABA520	Crediti v/Regione o P.A. per ricostituzione risorse da investimenti esercizi precedenti	0	0	0	0	0
	TOTALE CREDITI V/REGIONE O PROVINCIA AUTONOMA	52.748.486	7.506.043	123.479.217	108.330.215	922.649.646

Tab. 21 – Valore nominale dei crediti distinti per anno di formazione – II parte

CODICE MOD. SP	CREDITI	VALORE NOMINALE DEI CREDITI AL 31/12/2022 PER ANNO DI FORMAZIONE				
		Anno 2018 e precedenti	Anno 2019	Anno 2020	Anno 2021	Anno 2022
ABA530	CREDITI V/COMUNI	8.402.701	731.866	581.309	2.987.513	1.636.184
	Comune di Firenze	2.056.866	620	1.374	-1.015	163.369
	Unione Comuni Circ. Empolesa Valdelsa	465.417	-183	0	-47.960	347.204
	Comune di Prato	785.224	315.911	30.154	867.737	3.502
	Altri Comuni	5.095.194	415.518	549.781	2.168.752	1.122.109
	CREDITI V/AZIENDE SANITARIE PUBBLICHE DELLA REGIONE					
ABA560	Crediti v/Aziende sanitarie pubbliche della Regione - mobilità in compensazione	0	0	0	0	0
ABA570	Crediti v/Aziende sanitarie pubbliche della Regione - mobilità non in compensazione	-4.756	196.292	1.023.911	1.282.758	1.724.897
ABA580	Crediti v/Aziende sanitarie pubbliche della Regione - altre prestazioni	2.712	0	0	0	0
ABA590	Acconto quota FSR da distribuire	0	0	0	0	0
ABA600	CREDITI V/AZIENDE SANITARIE PUBBLICHE FUORI REGIONE	7.450.330	63.203	38.763	511.517	97.320
	TOTALE CREDITI V/AZIENDE SANITARIE PUBBLICHE	7.448.286	259.495	1.062.674	1.794.275	1.822.217
	CREDITI V/SOCIETA' PARTECIPATE E/O ENTI DIPENDENTI					
ABA620	Crediti v/enti regionali:	116.261	0	0	-152	152
	Arpat	116.261	0	0	-152	152
ABA630	Crediti v/sperimentazioni gestionali:	0	0	0	0	0
ABA640	Crediti v/altre partecipate:	152.092	23.408	187.261	783.269	5.672.666
	S.i.a.f. s.p.a.	9,99	0,00	0,00	0,00	49.532,40
	Società della Salute Empolese Valdarno e Val d'Elsa	17,69	-17,69	1.102,69	0,00	1.398.928,92
	Società della Salute di Firenze	0,00	28.275,95	38.533,89	548.906,48	659.493,89
	Società della Salute Nord-Ovest	150.000,00	-2.928,99	2.928,99	0,00	401.508,52
	Società della Salute del Mugello	0,00	0,00	76.988,05	82.821,27	759.467,79
	Consorzio Metis	0,00	0,00	0,00	0,00	0,00
	Società della Salute Valdinievole	1.348,57	-1.258,80	0,00	70,92	374.765,14
	Società della Salute Pistoiese	0,00	53,90	0,00	35.511,58	254.596,16
	Società della Salute Pratese	0,00	0,00	67.707,07	0,00	1.721.053,68
	Fondazione Santa Maria Nuova Onlus	0,00	0,00	0,00	0,00	0,00
	Fallimento E.S.CO. SOLAR spa	0,00	0,00	0,00	0,00	0,00
	Fondazione Dopo di Noi onlus	0,00	0,00	0,00	0,00	204,00
	Società della Salute di Empoli	716,00	-716,00	0,00	0,00	716,00
	Società della Salute Fiorentina Sud Est	0,00	0,00	0,00	115.958,70	52.399,05
					
ABA650	CREDITI V/ERARIO	167.972	51.411	-218.189	822.984	693.400
	Crediti per IVA	0	0	0	0	19
	Crediti v/Regione per IRAP	0	0	0	667.151	336.952
	Crediti v/Erario per IRES	78.339	136.113	-214.452	154.423	356.429
	Altri crediti verso l'erario	89.633	-84.702	-3.737	1.411	0
	CREDITI V/ALTRI					
ABA670	Crediti v/clienti privati	23.503.643	2.090.317	1.155.678	10.148.572	12.336.061
ABA680	Crediti v/gestioni liquidatorie	632.847	514.959	501.961	1.550.103	18.037
	CSPO in liquidazione	0	0	0	0	0
	Gest. Liquidatorie ex UU.SS.LL. ambito Fiorentino	491.557	514.959	497.958	8.515	18.037
	Gest. Liquidatorie ex UU.SS.LL. ambito Empolese	0	0	0	539.596	0
	Gest. Liquidatorie ex UU.SS.LL. ambito Pistoiese	141.290	0	0	999.435	0
	Gest. Liquidatorie ex UU.SS.LL. ambito Pratese	0	0	4.003	2.556	0
					
ABA690	Crediti v/altri soggetti pubblici	2.064.914	182.317	1.559.512	10.595.974	1.660.738
ABA700	Crediti v/altri soggetti pubblici per ricerca	0	0	0	0	0
ABA711	Altri crediti diversi	14.638.056	-876.920	21.900.064	-2.013.809	372.216
ABA712	Note di credito da emettere (diversi)					

Note e commenti:

I crediti sono riportati per anno di formazione in base alle risultanze del gestionale di contabilità utilizzato dall'azienda. E' dunque necessario evidenziare che esso permette di abbinare la prima nota di apertura di un credito con quella di chiusura solo se esse derivano da documenti, reversali di incasso o abbuoni. Pertanto, in caso di prime note di apertura o di chiusura non legate a documenti (come per esempio per riclassificazioni, registrazione stipendi, ecc.) la procedura riporta in anni diversi l'apertura e la chiusura di uno stesso credito.

Tab. 22 – Valore netto dei crediti distinti per anno di scadenza – I parte

CODICE MOD. SP	CREDITI	VALORE NETTO DEI CREDITI AL 31/12/2022 PER SCADENZA		
		Entro 12 mesi	Tra 1 e 5 anni	Oltre 5 anni
	CREDITI V/STATO - PARTE CORRENTE			
	Crediti v/Stato per spesa corrente e acconti:			
ABA201	Crediti v/Stato per spesa corrente - FSN indistinto			
ABA220	Crediti v/Stato per spesa corrente - FSN vincolato			
ABA230	Crediti v/Stato per mobilità attiva extraregionale			
ABA240	Crediti v/Stato per mobilità attiva internazionale			
ABA250	Crediti v/Stato per acconto quota fabbisogno sanitario regionale standard			
ABA260	Crediti v/Stato per finanziamento sanitario aggiuntivo corrente			
	Crediti v/Stato - altro:	0		
ABA270	Crediti v/Stato per spesa corrente - altro	0		
ABA271	Crediti v/Stato per spesa corrente per STP (ex D.lgs. 286/98)			
	CREDITI V/STATO - INVESTIMENTI			
ABA280	Crediti v/Stato per finanziamenti per investimenti:	17.063.752		
			
			
	CREDITI V/STATO - RICERCA			
ABA300	Crediti v/Stato per ricerca corrente - Ministero della Salute			
ABA310	Crediti v/Stato per ricerca finalizzata - Ministero della Salute			
ABA320	Crediti v/Stato per ricerca - altre Amministrazioni centrali			
ABA330	Crediti v/Stato per ricerca - finanziamenti per investimenti			
ABA340	CREDITI V/PREFETTURE	2.075.191		
	TOTALE CREDITI V/STATO	19.138.943		
	CREDITI V/REGIONE O P.A. PER SPESA CORRENTE			
	Crediti v/Regione o P.A. per finanziamento sanitario ordinario corrente:	840.793.556		
ABA390	Crediti v/Regione o P.A. per quota FSR	771.653.015		
ABA400	Crediti v/Regione o P.A. per mobilità attiva intraregionale	45.029.830		
ABA410	Crediti v/Regione o P.A. per mobilità attiva extraregionale	24.110.711		
ABA420	Crediti v/Regione o P.A. per acconto quota FSR	0		
ABA430	Crediti v/Regione o P.A. per finanziamento sanitario aggiuntivo corrente LEA	0		
ABA440	Crediti v/Regione o P.A. per finanziamento sanitario aggiuntivo corrente extra LEA	4.506.096		
ABA450	Crediti v/Regione o P.A. per spesa corrente - altro	128.921.142		
ABA451	Crediti v/Regione o Provincia Autonoma per spesa corrente - STP (ex D.lgs. 286/98)	1.770.317		
ABA460	CREDITI V/REGIONE O P.A. PER RICERCA:	0		
			
ABA461	CREDITI V/REGIONE O P.A. PER MOBILITA' INTERNAZIONALE	3.346.613		
	CREDITI V/REGIONE O P.A. PER VERSAMENTI A PATRIMONIO NETTO			
ABA480	Crediti v/Regione o P.A. per finanziamenti per investimenti	196.511.730		
ABA490	Crediti v/Regione o P.A. per incremento fondo dotazione	0		
	Crediti v/Regione o P.A. per ripiano perdite:	38.864.153		
ABA500	Crediti v/Regione o P.A. per ripiano perdite	38.864.153		
ABA501	Crediti v/Regione o Provincia Autonoma per anticipazione ripiano disavanzo programmato dai Piani aziendali di cui all'art. 1, comma 528, L. 208/2015	0		
ABA510	Crediti v/Regione per copertura debiti al 31/12/2005			
ABA520	Crediti v/Regione o P.A. per ricostituzione risorse da investimenti esercizi precedenti			
ABA521	Crediti v/Regione o Provincia Autonoma per contributi L. 210/92			
ABA522	Crediti v/Regione o Provincia Autonoma per contributi L. 210/92 – aziende sanitarie			
	TOTALE CREDITI V/REGIONE O PROVINCIA AUTONOMA	1.214.713.607		

Tab. 23 – Valore netto dei crediti distinti per anno di scadenza – II parte

CODICE MOD. SP	CREDITI	VALORE NETTO DEI CREDITI AL 31/12/2022 PER SCADENZA		
		Entro 12 mesi	Tra 1 e 5 anni	Oltre 5 anni
ABA530	CREDITI V/COMUNI	9.726.815		
	Comune di Firenze	1.020.352		
	Unione Comuni Circ. Empolese Valdelsa	747.643		
	Comune di Prato	1.783.171		
	Altri comuni	6.175.648		
	CREDITI V/AZIENDE SANITARIE PUBBLICHE DELLA REGIONE			
ABA560	Crediti v/Aziende sanitarie pubbliche della Regione - mobilità in compensazione			
ABA570	Crediti v/Aziende sanitarie pubbliche della Regione - mobilità non in compensazione	4.223.101		
ABA580	Crediti v/Aziende sanitarie pubbliche della Regione - altre prestazioni	2.712		
ABA590	Acconto quota FSR da distribuire			
ABA591	Crediti v/Aziende sanitarie pubbliche della Regione per anticipazione ripiano disavanzo programmato dai Piani aziendali di cui all'art. 1, comma 528, L. 208/2015	0		
ABA600	CREDITI V/AZIENDE SANITARIE PUBBLICHE FUORI REGIONE	763.004		
ABA601	Crediti v/Aziende sanitarie pubbliche della Regione - per Contributi da Aziende sanitarie pubbliche della Regione o Prov. Aut. (extra fondo)	0		
	TOTALE CREDITI V/AZIENDE SANITARIE PUBBLICHE	4.988.817	0	0
	CREDITI V/SOCIETA' PARTECIPATE E/O ENTI DIPENDENTI			
ABA620	Crediti v/enti regionali:	0		
	Arpat	0		
	v/enti regionali	0		
ABA630	Crediti v/sperimentazioni gestionali:	0		
			
ABA640	Crediti v/altre partecipate:	6.543.409		
	S.i.a.f. s.p.a.	49.535		
	Società della Salute Empolese Valdarno e Val d'Elsa	1.398.213		
	Società della Salute di Firenze	1.204.130		
	Società della Salute Nord-Ovest	401.509		
	Società della Salute del Mugello	895.597		
	Consorzio METIS	0		
	Società della Salute Valdinievole	374.919		
	Società della Salute Pistoiese	286.605		
	Società della Salute Pratese	1.775.219		
	Fondazione Santa Maria Nuova Onlus	0		
	Fallimento E.S.CO. SOLAR spa	0		
	Fondazione Dopo di Noi onlus	204		
	Società della Salute di Empoli	716		
	Società della Salute Fiorentina SudEst	156.762		
			
ABA650	CREDITI V/ERARIO	1.517.580		
	Crediti per IVA	19		
	Crediti v/Regione per IRAP	1.004.103		
	Crediti v/Erario per IRES	510.852		
	Altri crediti verso l'erario	2.606		
	CREDITI V/ALTRI			
ABA670	Crediti v/clienti privati	22.076.908		
ABA680	Crediti v/gestioni liquidatorie	3.217.906		
	CSPO in liquidazione	0		
	Gest. Liquidatorie ex UU.SS.LL. ambito Fiorentino	1.531.025		
	Gest. Liquidatorie ex UU.SS.LL. ambito Empolese	539.596		
	Gest. Liquidatorie ex UU.SS.LL. ambito Pistoiese	1.140.725		
	Gest. Liquidatorie ex UU.SS.LL. ambito Pratese	6.559		
			
ABA690	Crediti v/altri soggetti pubblici	12.574.708		
ABA700	Crediti v/altri soggetti pubblici per ricerca	0		
ABA711	Altri crediti diversi	510.427		
ABA712	Note di credito da emettere (diversi)	0		

Note e commenti:

- Una notazione particolare deve essere effettuata per la voce ‘*Altri crediti diversi*’. Infatti tale voce, pur presentando un valore relativamente modesto, fa riferimento a crediti in contenzioso e crediti per note di credito da ricevere di ingente importo (*il valore nominale dei crediti in contenzioso è di 24,6 milioni di euro e quello dei crediti per note di credito da ricevere afferenti a questa voce è di 4,4 milioni di euro*) che negli anni sono stati interamente svalutati per tener conto della loro difficoltà di recupero. In particolare:

- I crediti aperti per contenziosi fanno riferimento ai crediti vantati nei confronti di alcune case di cura per somme da loro indebitamente percepite. Tali crediti sono così suddivisi:
 - casa di cura Santa Chiara per circa 17,2 milioni di euro;
 - casa di cura Villanova per circa 1,0 milioni di euro;
 - casa di cura Villa Maria Teresa per circa 3,2 milioni di euro;
 - casa di cura Valdisieve per circa 3,2 milioni di euro;

Essi sono stati interamente svalutati sia per la loro anzianità, sia per tener conto della sentenza del Tribunale di Firenze n. 1298 del 18/04/2014 con la quale lo stesso riconosce alla ex Azienda USL 10 di Firenze, per i crediti vantati nei confronti della casa di cura Santa Chiara, la somma di 1,6 milioni di euro.

Quest’ultimo pronunciamento, seppur non definitivo, è chiaramente sfavorevole alle ragioni di quest’Azienda Sanitaria che per tale controversia vantava crediti per 19,0 milioni di euro. In considerazione di ciò, l’Azienda, pur ritenendo di essere ancora a tutti gli effetti legittimamente creditrice nei confronti delle case di cura delle somme sopra indicate (avverso tale sentenza del Tribunale di Firenze ha effettuato ricorso in appello), ha però ritenuto opportuno svalutare in modo importante i crediti in questione.

- Per quanto riguarda invece i crediti per note di credito da ricevere si ritiene opportuno evidenziare che di essi *2,5 milioni di euro* sono relativi a contenziosi con ex fornitori per attività di pulizia locali, *0,7 milioni di euro* sono relativi a contenziosi con istituti di riabilitazione e *1,2 milioni di euro* sono relativi a diversi contenziosi con vari fornitori. Tali crediti sono stati interamente svalutati poiché si tratta di crediti con un’elevata anzianità e di difficile esigibilità.
- Nella quantificazione del fondo svalutazione crediti l’Azienda si è conformata a quanto previsto dal DDRT 9600/2023 “[...] *Aggiornamento della casistica per l’applicazione dei principi contabili nelle aziende e negli organismi del Servizio Sanitario della Regione Toscana [...]*”, e dunque ha calcolato la svalutazione per “classi” o “categorie” di creditori, riferendo a quest’ultime una specifica percentuale di recuperabilità.

Il punto 5.6 del DDRT 9600/2023 prevede infatti che ai fini di un'omogeneizzazione dei comportamenti e di identificazione di uno standard di congruità (*ai sensi del D.Lgs. 118/2011, art. 29, comma 1 lett. g*), i crediti verso soggetti privati vengano svalutati in base ai seguenti parametri di congruità:

Tipologia di debitori: privati italiani (persone fisiche e giuridiche)

Esercizio	Anno	% svalutazione
Anno di chiusura - 6	2016	100%
Anno di chiusura - 5	2017	75%
Anno di chiusura - 4	2018	50%
Anno di chiusura - 3	2019	30%
Anno di chiusura - 2	2020	20%
Anno di chiusura - 1	2021	10%
Anno di chiusura	2022	0%

Con le stesse percentuali si è provveduto anche a svalutare i crediti verso i soggetti pubblici che non rientrano nelle eccezioni previste dal successivo punto 5.7 del DDRT in questione:

- crediti verso Regione Toscana,
- crediti verso Prefetture per STP (per le partite conciliate e non contestate);
- crediti verso aziende ed enti del Servizio Sanitario Regionale;
- crediti verso gestioni stralcio delle ex UU.SS.LL.;
- crediti verso Comuni e SDS derivanti da attività sociali delegate.

Tab. 24 – Dettaglio crediti intraregionali per mobilità (in compensazione e non) e per altre prestazioni

DETTAGLIO CREDITI INTRAREGIONALI PER SINGOLA AZIENDA	Mobilità in compensazione	Mobilità non in compensazione	Altre prestazioni
Ausl Toscana Nord Ovest		561.893	2.642
Ausl Toscana Sud Est		498.411	
AOU Pisana		405.155	
AOU Senese		406.080	
AOU Careggi		2.172.554	70
AO Meyer		179.007	
Altro			

Note e commenti:

Come previsto dalla delibera GRT n. 489 del 8/05/2023, i crediti per mobilità in compensazione sono stati inseriti nelle voci “*crediti verso la Regione o Provincia Autonoma per mobilità attiva intra e extraregionale*” (rispettivamente cod. min. ABA400 e ABA410).

Tali crediti, come anche i debiti relativi alla mobilità passiva, anche se sorgono per beni e prestazioni erogati (o ricevuti) da altre Aziende Sanitarie e/o Ospedaliere, sono infatti regolarizzati dalla Regione Toscana con il pagamento dell’eventuale saldo algebrico positivo fra mobilità attiva e passiva, oppure con la compensazione dei crediti per il FSR ancora da incassare con l’eventuale saldo algebrico negativo della mobilità.

I crediti e i debiti nei confronti delle AA.SS. toscane extra mobilità sanitaria, Estar e I.S.P.O. sono stati oggetto di riconciliazione con apposito scambio documentale.

Tab.25 – Dettagli crediti per incrementi di patrimonio netto –I parte

CODICE MOD. SP	DETTAGLIO CREDITI PER INCREMENTI DI PATRIMONIO NETTO DELIBERATI	Delibera n°/anno	Importo delibera	Riscosso negli esercizi precedenti (-)	Consistenza iniziale	Importo nuove deliberaz.	Riscossioni (-)	Consistenza finale
ABA280	Crediti v/Stato per finanziamenti per investimenti		20.824.698	3.760.946	17.063.752	0	0	17.063.752
	Integrazione della DGR n. 741/2020 avente per oggetto "Aggiornamento della proposta di piano di riordino della rete ospedaliera toscana ai sensi dell'art. 2 del D.L. 29/05/2020 n. 34"	GRT 1393 DEL 9/11/2020	20.824.698	3.760.946	17.063.752	0	0	17.063.752
ABA480	Crediti v/Regione o Provincia Autonoma per finanziamenti per investimenti		328.010.652	108.165.712	219.844.940	21.471.151	44.804.361	196.511.730
	ex USL 11 RSA Villa Ersilia Marradi	CIPE 16/03/1994	549.510	544.526	4.984	0	0	4.984
	EX USL 10/B ex ONIG Galluzzo	D.G. 2062/1995	2.747.551	2.642.598	104.953	0	52.972	51.981
	ex USL 10/A RSA S. Silvestro	CIPE 16/03/1994	1.311.284	1.271.965	39.319	0	0	39.319
	ex USL 11 Centro diurno disabili Rufina	CIPE 2/06/1994	539.697	518.628	21.069	0	0	21.069
	Riorganizzazione funz. le e adeg. del P.O. S. Maria Nuova - ART 20 L. 67/88	GRT 311/2000 DD 1215/2008	14.460.793	14.071.364	389.429	0	389.429	0
	EX D.C.R. 284/2000 - Decr. Dir. del 20/01/2009 Ministero del lavoro della salute e delle Politiche sociali per acquisizione immobili per attiv. Libero professionale intramuraria	GRT 1042/2008 DM20/09/2009 DD 899/2009	8.095.462	6.802.525	1.292.937	0	1.292.937	0
	L. 448/98 art. 71 - finanziamento, piano straord. interv. per riqualific. assistenza sanit.	GRT 1132/2001	38.255.451	35.949.824	2.305.627	0	0	2.305.627
	L. 448/98 ART. 71 - Decr. 4929/05 - Finanz. piano straod., interventi di riqualif., assistenza sanitaria, grandi centri urbani	GRT 1132/2001 L. 448/98 art. 71 DD 4929/2005	5.754.297	0	5.754.297	0	0	5.754.297
	ART. 71 L. 448/98 - Integrazione finanziamento	GRT 688/2008 DD 2181/2008	18.276	0	18.276	0	0	18.276
	Programma di interventi per il completamento del patrimonio strum. e strutturale della sanità toscana assegnazione risorse anni 2009-2010 - anno 2009	GRT 802/2008 DD 71/2009	2.357.901	46.087	2.311.814	0	2.100.000	211.814
	Programma di interventi per il completamento del patrimonio strum. e strutturale della sanità toscana assegnazione risorse anni 2009-2010 - anno 2010	GRT 802/2008 DD71/2009 DD 340/2010	7.761.327	5.174.407	2.586.920	0	2.442.000	144.920
	Prosecuzione del programma pluriennale degli investim in sanità della Regione Toscana art. 20 L. 67/88 e succ. mod. Delibera CIPE 25/01/2008. Decreto Ministero della Salute di concerto con il Ministero dell' Econ. e delle Finanze del 29/04/08	GRT 224/2008 Delib. 781/2008 Delib. 526/2010 DD 5763/2010	10.192.500	8.927.290	1.265.210	0	0	1.265.210
	DMSalute del 3/11/10 - Prosec. progr. Pluriennale investim art. 20 L. 67/88 - delib. CIPE 25/01/2008 finanz. 2007 - DEA OSMA	Delib. 224/2008 Delib. 781/2008 Delib. 526/2010 DD 5712/2010	9.500.000	7.706.418	1.793.582	0	0	1.793.582
	L.R. 65/2010-D.G.R. 835/2009. Piano Investimenti 2011-2013. Anno 2013	GRT 1051/2011 DD 1225/2012- DD 665/2013	7.587.505	3.686.010	3.901.495	0	2.853.771	1.047.724
	Dotazione tecnologica nuovi DEA nei Presidi ospedalieri di Firenze ART. 20 L. 67/88. Riparto 2008	GRT 62/2013 DECR. 3650-4587/2014 GRT 689/2014	6.000.000	0	6.000.000	0	0	6.000.000
	DGRT 1272/14- DGRT 334/2015- DECR. 1301/15 ASSEGNAZIONE ANNO 2014 CONTRIBUTI PER INVESTIMENTI	L.R. 66/2011 e L.R. 77/2013 - GRT 1272/2014 - GRT 330/2015 GRT 334/2015 - DD1301/2015	11.084.727	3.169.454	7.915.273	0	7.915.273	0
	DGRT 1169/15. L.R. 77/2013 e 86/2014 - Assegnazione Anno 2015 - Contributi per investimenti	L.R. 77/2013 e 86/2014 - GRT 1169/15	13.251.000	0	13.251.000	0	0	13.251.000
	Struttura Psichiatrica Residenziale Le Querce - Comune di Firenze - Superamento degli Ospedali Psichiatrici Giudiziari	DD6679/2015 L. 81/2014	380.000	0	380.000	0	0	380.000
	Ammissione finanziamento 3 interventi (TAC P.S PT e VDN	Decreto Mn.Salute del 5 agosto 2010- Programma investimenti ex art.20 L.67/88 DGR 224/08 DGR 781/08 DGR 526/10 DD 6738/10	969.000	0	969.000	0	0	969.000
	L.r. 65/10 DGRT 835/09. Piano investimenti 2011/2013. AN	DGRT 1046/11 e DD.5813/11 e DD 665/13	4.816.000	4.499.267	316.733	0	0	316.733
	DGR.312/15 Riqualificazione area del Ceppo di Pistoia per	DD.2702/15	7.849.745	0	7.849.745	0	0	7.849.745
	DGR 1169/15 - L.R. 77/2013 e 86/2014 Piano degli investim	DD.6677/15	1.233.000	0	1.233.000	0	0	1.233.000
	Finanziamento all'azienda USL Toscana Centro per la realiz	DD.4236/16	5.000.000	1.954.169	3.045.831	0	2.153.887	891.944
	Prosecuzione del programma pluriennale degli investimenti in sanità della Regione Toscana di cui all' art. 20 L. 67/88 e succ. mod. Delibera CIPE 25/01/2008. Rimodulazione del programma di cui alla DGRT n. 224/2008 e riutilizzo risorse revocate con decreto Ministero della Salute di concerto con il Ministero dell' Economia e Delle Finanze del 29/04/2008.	GRT 224/2008 e GRT 781/2008 e GRT 526/2010 e Decreto 194/2010 e Decreto 6394/2010	1.472.500	1.392.464	80.036	0	80.036	0
	DGR 62/2013, DGR 911/2013 e DGR 689/2014. Impegni di spesa ed accertamenti relativi agli interventi ammessi a Finanziamento con decreto Ministero della Salute del 15/09/2014 Art. 20 L. 67/88 riparto 2008	GRT 689 DEL 04/08/14 DD 4587 DEL 09/10/14	478.800	395.846	82.954	0	0	82.954
	DGR 62/2013, DGR 911/2013 e DGR 689/2014. Impegni di spesa ed accertamenti relativi agli interventi ammessi a Finanziamento con decreto Ministero della Salute del 15/09/2014 Art. 20 L. 67/88 riparto 2008 -	GRT 689/04.08.14 DD 4587/09.10.14	1.425.000	790.425	634.575	0	0	634.575
	L.R. n. 8 del 09/03/2012 art. 8, comma 2, "oneri di demolizione dei presidi ospedalieri dismessi" Impegno di spesa a favore dell'Azienda Usi Toscana Centro per il parziale finanziamento di lavori connessi alla dismissione dell'ex Ospedale Msericordia e Dolce di Prato	DGRT 853 07/08/17 - DD. 13673 22/09/17	2.000.000	0	2.000.000	0	0	2.000.000

Tab.25 – Dettagli crediti per incrementi di patrimonio netto –II parte

CODICE MOD. SP	DETTAGLIO CREDITI PER INCREMENTI DI PATRIMONIO NETTO DELIBERATI	Delibera n°/anno	Importo delibera	Riscosso negli esercizi precedenti (-)	Consistenza iniziale	Importo nuove deliberaz.	Riscossioni (-)	Consistenza finale
	Proseguimento del programma pluriennale degli investim. in sanità della Regione Toscana art. 20 L. 67/88 e succ. mod. Delibera CIPE 25/01/2008. Decreto Ministero della Salute di concerto con il Ministero dell' Econ. e delle Finanze del 29/04/08	781/2008	4.638.850	2.978.166	1.660.684	0	0	1.660.684
	Completamento della costruzione dei nuovi ospedali per il riassetto della rete ospedaliera, innovazione tecnologica strutturale	1272/2014	5.700.000	5.644.279	55.721		55.721	0
	DGRT 475/18 - Proseguiz. Programma plurienn. Investimenti di cui all'art. 20 L. 67/88. Riparto 2008. Risanamento Conservativo delle coperture dei tetti della parte storica del vecchio ospedale "Msericordia e Dolce" cod. Nsis 090.090201.U.001.	DGRT 475/18- DD 12048/2019	1.363.800		1.363.800	0	289.758	1.074.042
	Progetto per la realizzazione della Centrale unica di risposta 112 NUJE	DD 13189/2019-DGRT 925/19.	3.492.860		3.492.860	0	3.492.860	0
	DGR 1313 DEL 28/10/2019 - Impegno di spesa delle risorse in c/capitale stanziato nel bilancio di previsione 2019 a favore delle Aziende e degli enti del S.S.R. a seguito della L.R. 19/2019 - art. 14.	DD 18502/2019 - DGR 1313/2019	6.507.140		6.507.140	0	414.948	6.092.192
	DGR 178/2020 - Impegno di spesa per l'erogazione all'Azienda USL Toscana centro del finanziamento finalizzato al potenziamento del modulo sanitario nell'ambito della Colonia Mobile Regionale	DGRT 178 DEL 17/02/2020 - DD 3771/2020.	312.000		312.000		312.000	0
	DGR 810 del 29.06.2020 - impegno di spesa relativo al Fondo per il finanziamento degli investimenti e lo sviluppo infrastrutturale del Paese", art. 1, comma 1072 della legge n. 205/2017 - per le risorse in c/capitale stanziato a favore delle Aziende sanitarie - Usi toscana Nord Ovest e Usi Toscana Centro.	DGRT 810 DEL 29/06/2020-DDRT 10944 DEL 10/07/2020	9.500.000		9.500.000		0	9.500.000
	DGR 1061 del 27.07.2020 - Impegno di spesa delle risorse in c/capitale stanziato nel bilancio di previsione 2020 - 2021 a favore delle Aziende e degli enti del S.S.R a seguito della L.R. 19/2019 - art. 14	DGRT 1061 DEL 27/07/2020-DDRT 13127 DEL 14/08/2020	3.802.632		3.802.632		2.773.316	1.029.316
	DGR n. 1695 del 29.12.2020 Impegno di spesa a favore dell'Ausl Toscana Centro, Nord Ovest e Sud Est di contributi in conto capitale per la copertura di investimenti relativi alla dotazione di posti letto di cure intermedie	DGRT 1695 DEL 29/12/2020. DD RT N. 21709 DEL 31/12/2020	2.179.529		2.179.529		0	2.179.529
	DGR n.1699 del 29.12.2020 impegno di spesa a favore dell'Ausl Toscana Centro e Nord Ovest di contributi in conto capitale per la copertura di investimento nell'ambito dell'assistenza territoriale;	DGRT 1699 DEL 29/12/2020. DD RT N. 21744 DEL 31/12/2020	700.000		700.000		0	700.000
	DGR n.1019/20 e DGR n. 1584/20- Proseguimento del programma pluriennale degli investimenti di cui all'art. 20 L. 67/88 Accertamento delle risorse ed Impegno di spesa a favore delle Aziende Sanitarie per la ripartizione degli interventi relativi al primo accordo di programma da sottoscrivere	DGRT 1584 DEL 14/12/2020-DD RT 21908 DEL 22/12/2020	91.458.556		91.458.556		0	91.458.556
	DGR n. 1656/20 Impegno di spesa a favore dell'AUSL Toscana Centro, Nord Ovest, Sud Est e AOU Senese dei contributi in c/capitale a copertura di investimenti connessi all'emergenza sanitaria da COVID-19	DGRT 1656 DEL 21/12/2020 - DDRT 21915 DEL 28/12/2020	5.041.418		5.041.418		0	5.041.418
	DGR n. 1651/20 Impegno di spesa a favore delle Aziende e degli Enti del SSR dei contributi in c/capitale a copertura di investimenti.	DGRT 1651 DEL 21/12/2020 - DDRT 21957 DEL 29/12/202	8.400.000		8.400.000		0	8.400.000
	DGR n. 435/20 e DGR n. 1653/20 Accertamento delle risorse ed impegno di spesa a favore della Ausl Toscana Centro sul piano di utilizzo del contributo in c/capitale statale (art. 20 L. 67/88) assegnato alla Regione Toscana con l'art. 4 del D.L. 18/2020 per l'emergenza sanitaria da COVID-19	DGRT 1653 DEL 21/12/2020 - DD RT 21764 DEL 28/12/2020	3.152.056		3.152.056		3.045.534	106.522
	DGR n. 435/20 e DGR n. 1653/20 Accertamento delle risorse ed impegno di spesa a favore della Ausl Toscana Centro sul piano di utilizzo del contributo in c/capitale statale (art. 20 L. 67/88) assegnato alla Regione Toscana con l'art. 4 del D.L. 18/2020 per l'emergenza sanitaria da COVID-19	DGRT 1653 DEL 21/12/2020 - DD RT 21764 DEL 28/12/2020	770.485		770.485		297.569	472.916
	DGR 810 del 29.06.2020 - impegno di spesa relativo al Fondo per il finanziamento degli investimenti e lo sviluppo infrastrutturale del Paese", art. 1, comma 1072 della legge n. 205/2017 - per le risorse in c/capitale stanziato a favore delle Aziende sanitarie - Usi toscana Nord Ovest e Usi Toscana Centro.	DGRT 810 DEL 29/06/2020-DDRT 10944 DEL 10/07/2020	500.000		500.000		0	500.000
	DGR 1061 del 27.07.2020 - Impegno di spesa delle risorse in c/capitale stanziato nel bilancio di previsione 2020 - 2021 a favore delle Aziende e degli enti del S.S.R a seguito della L.R. 19/2019 - art. 14	DGRT 1061 DEL 27/07/2020-DDRT 13127 DEL 14/08/2020	6.900.000		6.900.000		3.200.479	3.699.521
	DGR 1366/2021 Impegno di Spesa a favore delle Aziende e Enti del SSR di un contributo in conto capitale per il rinnovamento del patrimonio strutturale e strumentale degli Enti del Servizio Sanitario Regionale - Annualità 2021	DGRT 1366 DEL 20/12/2021 - DD RT 23392 DEL 23/12/2021	8.500.000		8.500.000		0	8.500.000
	DGR 810 del 29.06.2020 - impegno di spesa relativo al Fondo per il finanziamento degli investimenti e lo sviluppo infrastrutturale del Paese", art. 1, comma 1072 della legge n. 205/2017 - per le risorse in c/capitale stanziato a favore delle Aziende sanitarie - Usi toscana Nord Ovest e DDRT 10937 del 26.05.2022 Scorrimento graduatoria unica ASL/Aziende Ospedaliere Bando energia pubblico di cui al D.D. 10360/2017 Azione 4.1.1 POR FESR 2014-2020 "Progetti di efficientamento energetico degli immobili pubblici"	DGRT 810 DEL 29/06/2020-DDRT 10944 DEL 10/07/2020			0	1.000.000	0	1.000.000
		DD RT 10937 DEL 26/05/22 DDRT 177 DEL 04/01/23			0	4.211.040	0	4.211.040

Tab.25 – Dettagli crediti per incrementi di patrimonio netto –III parte

CODICE MOD. SP	DETTAGLIO CREDITI PER INCREMENTI DI PATRIMONIO NETTO DELIBERATI	Delibera n°/anno	Importo delibera	Riscosso negli esercizi precedenti (-)	Consistenza iniziale	Importo nuove deliberaz.	Riscossioni (-)	Consistenza finale
	DGRT 403 del 13/01/2022 Regolamento (UE) n. 1305/2013 - P.S.R. 2014/2022 della Regione Toscana - bando Progetti Integrati di Filiera - PIF Forestale n. 1/2017 "BIO PROFILE - Biomasse Prodotte da Filiera Innovativa Legno Energia" - sottomisura 8.6 "Sostegno a investimenti in tecnologie silvicole, trasformazione, mobilitazione e commercializzazione dei prodotti delle foreste" - domanda CUP Artea: 877560 - CUP CIPE: D2762000090007 - Autorizzazione della seconda proroga del termine di presentazione della domanda di pagamento a saldo.	DGRT 403 DEL 13/01/2022 DDRT 11487 DEL 26/05/2022			0	313.000	313.000	0
	DDRT 17294 DEL 20/07/2022 Piano Nazionale di Ripresa e Resilienza (PNRR) e Piano Nazionale Complementare (PNC) - Missione 6 - Linee di investimento M6C1 1.1 CDC, M6C1 1.2 COT, M6C1 1.3 ODC, M6C2 1.1 Ammodernamento parco tecnologico, M6C2 1.2 "Verso un ospedale sicuro e sostenibile" - impegno ed accertamento delle relative risorse a valere sui fondi PNRR, PNC e FCR DDRT 24183 DEL 08/11/2022 Riprogrammazione degli impegni spesa per annualità delle quote relative al FCR, destinate a finanziare ODC, COT e interventi antisismici PNC e PNRR di cui al DD 17294/2022	DGRT 599 DEL 25/05/2022 DDRT 17294 DEL 20/07/2022 DDRT 24183 DEL 08/11/2022			0	11.328.871	11.328.871	0
	L.R. 10/2010 art. 57. Istanza di proroga della efficacia del provvedimento di verifica di assoggettabilità a VIA relativo al progetto di realizzazione di un alveo di magra nella parte centrale del T. Carrione, nel Comune di Carrara (MS), lotto funzionale dalla ferrovia alla foce (Decreto n. 14502 del 10/10/2017). Provvedimento conclusivo.	DGRT 1497 DEL 19/12/2022 - DDRT 25979 DEL 28/12/2022			0	4.618.240	0	4.618.240
ABA490	Crediti v/Regione o Provincia Autonoma per incremento fondo dotazione		0	0	0	0	0	0
	Inserire dettaglio				0			0
ABA500	Crediti v/Regione o Provincia Autonoma per ripiano perdite		28.109.724	0	28.109.724	41.584.955	30.830.526	38.864.153
	Ripiano perdita 2020	DDRT 24406 del 28/12/2021	28.109.724		28.109.724		28.109.724	0
	Ripiano perdite pregresse	DDRT 1185 DEL 19-01-2022			0	1.351.716	1.351.716	0
	Acconto ripiano perdita 2021	ORDINANZA COMMISSARIALE 85/2022			0	1.369.086	1.369.086	0
	Acconto ripiano perdita 2021	DGRT 1388 DEL 07-12-2022			0	37.543.133		37.543.133
	Acconto ripiano perdita 2021	DDRT 24988 DEL 12-12-2022			0	1.321.020		1.321.020
ABA510	Crediti v/Regione per copertura debiti al 31/12/2005	-	0	0	0	0	0	0
	Inserire dettaglio				0			0
ABA520	Crediti v/Regione o Provincia Autonoma per ricostituzione risorse da investimenti esercizi precedenti	-	0	0	0	0	0	0
	Inserire dettaglio				0			0

CRED01 - Svalutazione crediti iscritti nell'attivo circolante.

CRED01 - SI	Nel corso dell'esercizio sono state effettuate svalutazioni di crediti iscritti nell'attivo circolante come riportato nelle tab. 18 e 19 relative alla movimentazione del fondo svalutazione crediti.
--------------------	---

Altre informazioni relative ai crediti.

Informazione	Caso presente in azienda?		Se sì, illustrare
CRED02 – Gravami. Sui crediti dell'azienda vi sono gravami quali pignoramenti ecc?	NO		
CRED03 – Cartolarizzazioni. L'azienda ha in atto operazioni di cartolarizzazione dei crediti?	NO		
CRED04 – Altro. Esistono altre informazioni che si ritiene necessario fornire per soddisfare la regola generale secondo cui "Se le informazioni richieste da specifiche disposizioni di legge non sono sufficienti a dare una rappresentazione veritiera e corretta, si devono fornire le informazioni complementari necessarie allo scopo" (art 2423 cc)?	NO		

8.-Attività finanziarie che non costituiscono immobilizzazioni

Tab.26 – Movimentazioni delle attività finanziarie che non costituiscono immobilizzazioni

CODICE MOD. SP	ATTIVITA' FINANZIARIE CHE NON COSTITUISCONO IMMOBILIZZAZIONI	Costo storico	ESERCIZI PRECEDENTI			MOVIMENTI DELL'ESERCIZIO					Valore netto
			Rivalutaz.	Svalutaz.	Valore iniziale	Giroconti e Riclassific.	Rivalutaz.	Svalutaz.	Acquisiz.	Cessioni (valore netto)	
ABA730	Partecipazioni in imprese controllate										
	Partecipazioni in imprese collegate										
	Partecipazioni in altre imprese										
ABA740	Altri titoli che non costituiscono immobilizzazioni										
	TOTALE ATTIVITA' FINANZIARIE CHE NON COSTITUISCONO IMMOBILIZZAZIONI										

Tab.27 – Elenco e informativa delle partecipazioni che non costituiscono immobilizzazioni

ELENCO PARTECIPAZIONI CHE NON COSTITUISCONO IMMOBILIZZAZIONI	Sede	Forma giuridica	Capitale	% capitale pubblico	Patrimonio netto incluso riserve	Totale Attivo	Risultato di esercizio	% di possesso	Valore attribuito a bilancio
Partecipazioni in imprese controllate:									
...									
Partecipazioni in imprese collegate:									
...									
Partecipazioni in altre imprese:									
...									

Tab.28 – Dettagli e movimentazioni delle attività finanziarie che non costituiscono immobilizzazioni

CODICE MOD. SP	DETTAGLIO ATTIVITA' FINANZIARIE CHE NON COSTITUISCONO IMMOBILIZZAZIONI	Costo storico	ESERCIZI PRECEDENTI			MOVIMENTI DELL'ESERCIZIO					Valore finale
			Rivalutaz.	Svalutaz.	Valore iniziale	Giroconti e Riclassificaz.	Rivalutaz.	Svalutaz.	Acquisiz.	Cessioni (valore netto)	
ABA730	Partecipazioni in imprese controllate:										
	...										
	Partecipazioni in imprese collegate:										
	...										
	Partecipazioni in altre imprese:										
	...										
ABA740	Altri titoli (diversi dalle partecipazioni)										
	...										

Altre informazioni relative alle attività finanziarie che non costituiscono immobilizzazioni

Informazione	Caso presente in azienda?	Se sì, illustrare
AF01 – Gravami. Sulle attività finanziarie che non costituiscono immobilizzazioni vi sono gravami quali pegni, pignoramenti ecc?	NO	
AF02 – Contenzioso con iscrizione in bilancio. Sulle attività finanziarie che non costituiscono immobilizzazioni iscritte in bilancio sono in corso contenziosi con altre aziende sanitarie, con altri enti pubblici o con soggetti privati?	NO	

<p>AF03 – Contenzioso senza iscrizione in bilancio. Esistono attività finanziarie che non costituiscono immobilizzazioni non iscritte nello stato patrimoniale perché non riconosciute come proprietà dell'azienda in seguito a contenziosi in corso con altre aziende sanitarie, con altri enti pubblici o con soggetti privati?</p>	NO		
<p>AF04 – Altro. Esistono altre informazioni che si ritiene necessario fornire per soddisfare la regola generale secondo cui “Se le informazioni richieste da specifiche disposizioni di legge non sono sufficienti a dare una rappresentazione veritiera e corretta, si devono fornire le informazioni complementari necessarie allo scopo” (art 2423 cc)?</p>	NO		

9.-Disponibilità liquide

Tab. 29 – Movimentazioni delle disponibilità liquide

CODICE MOD. SP	DISPONIBILITA' LIQUIDE	Valore iniziale	MOVIMENTI DELL'ESERCIZIO		Valore finale
			Incrementi	Decrementi	
ABA760	Cassa	0	34.000	34.000	0
ABA770	Istituto Tesoriere	15.903.846	3.879.373.668	3.857.219.511	38.058.002
ABA780	Tesoreria Unica	0	0	0	0
ABA790	Conto corrente postale	1.349.168	6.802.605	7.190.055	961.719

Note e commenti:

Per quanto attiene al tasso d'interesse applicato su tale anticipazione di cassa, si specifica che dal 01/04/2022 è entrata in vigore la nuova convenzione di Tesoreria che prevede Euribor 3 mesi (360) + spread annuo 1,120%. Gli interessi sull'anticipazione concessa dal tesoriere sono rilevati nell'apposita voce della sezione 'Conto economico - Oneri e proventi finanziari'.

L'anticipazione di cassa, al 31/12/2022 risulta essere pari a 66.587.166.

DL01 - Fondi vincolati.

DL01 - NO	Al 31/12/2022 non sono presenti somme riservate.
------------------	--

DL02 - Altre informazioni relative alle disponibilità liquide.

Informazione	Caso presente in azienda?	Se sì, illustrare
DL02 – Gravami. Sulle disponibilità liquide dell'azienda vi sono gravami quali pignoramenti ecc?	SI	Pignoramenti in essere: € 43.898,84 Creditore Amplifon Spa € 7.746,85 Creditore Cames Sas € 18.000,00 Creditore Gesme € 2.500,00 Creditore La Stamperia € 20.000,00 Creditore Saeet S.p.a € 1.472,01 Creditore Avv. Borraccino € 150.380,93 Creditori Vito, Arena € 2.101.423,65 Creditore Echo Srl € 629,30 Creditore Niccolai S. € 126.656,66 Creditore Diddi Srl € 4.727,19 Creditore Ronchi M.

DL03 – Altro. Esistono altre informazioni che si ritiene necessario fornire per soddisfare la regola generale secondo cui “Se le informazioni richieste da specifiche disposizioni di legge non sono sufficienti a dare una rappresentazione veritiera e corretta, si devono fornire le informazioni complementari necessarie allo scopo” (art 2423 cc)?	NO		
---	----	--	--

10.-Ratei e risconti attivi

Tab. 30 – Ratei attivi – Dettaglio a livello di ricavo (codice CE)

CODICE MOD. CE	RATEI ATTIVI	Importo	di cui oltre 12 mesi
...	...		
...	...		

Tab. 31 – Risconti attivi – Dettaglio a livello di ricavo (codice CE)

CODICE MOD. CE	RISCONTI ATTIVI	Importo	di cui oltre 12 mesi
...	...	0	
...	...	0	

Altre informazioni relative a ratei e risconti attivi.

Informazione	Caso presente in azienda?		Se sì, illustrare
RR01 – Esistono altre informazioni che si ritiene necessario fornire per soddisfare la regola generale secondo cui “Se le informazioni richieste da specifiche disposizioni di legge non sono sufficienti a dare una rappresentazione veritiera e corretta, si devono fornire le informazioni complementari necessarie allo scopo” (art 2423 cc)?	NO		

11.-Patrimonio netto

Tab. 32 – Consistenza, movimentazioni e utilizzazioni delle poste di patrimonio netto

CODICE MOD. SP	PATRIMONIO NETTO	Consistenza iniziale	MOVIMENTI DELL'ESERCIZIO					Consistenza finale	RIEPILOGO DELLE UTILIZZAZIONI EFFETTUATE NEI TRE PRECEDENTI ESERCIZI (2019 - 2021)		
			Giroconti e Riclassific.	Assegnazioni nel corso dell'esercizio	Utilizzi per sterilizzazioni nel corso dell'esercizio	Altre variazioni (+/-)	Risultato di esercizio (+/-)		Copertura perdite	Sterilizzaz.	Altre motivazioni
PAA000	FONDO DI DOTAZIONE	3.955.868	0	0	0	25	0	3.955.893	0	0	0
PAA010	FINANZIAMENTI PER INVESTIMENTI:	678.132.994	368.209	25.696.581	35.113.632	-2.148.996	0	666.935.156	0	132.383.158	-4.219.820
PAA020	Finanziamenti per beni di prima dotazione	114.421.393	0	0	9.660.044	0	0	104.761.349	0	51.294.787	0
PAA030	Finanziamenti da Stato per investimenti	55.969.010	0	0	601.034	0	0	55.367.976	0	778.187	0
PAA040	Finanziamenti da Stato per investimenti - ex art. 20 legge 67/88	35.922.499	0	0	0	0	0	35.922.499	0	0	0
PAA050	Finanziamenti da Stato per investimenti - ricerca	0	0	0	0	0	0	0	0	0	0
PAA060	Finanziamenti da Stato per investimenti - altro	20.046.511	0	0	601.034	0	0	19.445.477	0	778.187	0
PAA070	Finanziamenti da Regione per investimenti	479.789.024	0	22.954.026	22.503.060	-2.148.996	0	478.090.995	0	73.136.977	-2.219.820
PAA080	Finanziamenti da altri soggetti pubblici per investimenti	19.579.586	368.209	211.250	559.332	0	0	19.599.712	0	1.532.908	-2.000.000
PAA090	Finanziamenti per investimenti da rettifica contributi in conto esercizio	8.373.981	0	2.531.305	1.790.162	0	0	9.115.124	0	5.640.298	0
PAA100	RISERVE DA DONAZIONI E LASCITI VINCOLATI AD INVESTIMENTI	11.764.867	0	427.657	1.948.389	0	0	10.244.135	0	3.723.235	0
PAA110	ALTRE RISERVE:	2.876.850	-368.209	0	0	0	0	2.508.642	0	0	0
PAA120	Riserve da rivalutazioni	0	0	0	0	0	0	0	0	0	0
PAA130	Riserve da plusvalenze da reinvestire	373.828	-243.147	0	0	0	0	130.680	0	0	0
PAA140	Contributi da reinvestire	146.761	-125.061	0	0	0	0	21.700	0	0	0
PAA150	Riserve da utili di esercizio destinati ad investimenti	0	0	0	0	0	0	0	0	0	0
PAA160	Riserve diverse	2.356.261	0	0	0	0	0	2.356.261	0	0	0
PAA170	CONTRIBUTI PER RIPIANO PERDITE:	28.109.724	-30.830.526	41.584.955	0	0	0	38.864.153	41.225.069	0	0
PAA180	Contributi per copertura debiti al 31/12/2005	0	0	0	0	0	0	0	0	0	0
PAA190	Contributi per ricostituzione risorse da investimenti esercizi precedenti	0	0	0	0	0	0	0	0	0	0
PAA200	Altro	28.109.724	-30.830.526	41.584.955	0	0	0	38.864.153	41.225.069	0	0
PAA210	UTILI (PERDITE) PORTATI A NUOVO	-35.380.296	-12.405.274	0	0	0	0	-47.785.569	0	0	0
PAA220	UTILE (PERDITA) D'ESERCIZIO	-43.235.799	43.235.799	0	0	0	-10.386.438	-10.386.438	0	0	0
	TOTALE PATRIMONIO NETTO	646.224.208	0	67.709.193	37.062.021	-2.148.970	-10.386.438	664.335.972	41.225.069	136.106.394	-4.219.820

Tab. 3.3 - Dettaglio finanziamenti per investimenti - parte I

CODICE MOD. SP	DETTAGLIO FINANZIAMENTI PER INVESTIMENTI RICEVUTI NEGLI ULTIMI TRE ESERCIZI	INFORMAZIONI				Consistenza all'inizio dell'esercizio	Girocotti e Riclassificaz.	Assegnazioni nel corso dell'esercizio	Utilizzo a fronte di sterilizzazioni nel corso dell'esercizio	Altre variazioni (+/-)	Consistenza finale	di cui riscossi	di cui investiti
		Vincolato o indistinto	Esercizio di assegnazione	Estremi dei provvedimenti	Destinazione (tipologia di beni acquisiti)								
PAA020	Per beni di prima dotazione: assegnati in data antecedente al 1/1/2020					114.421.393	0	0	-9.660.044	0	104.761.349	0	2.167.665
PAA030	Da Stato: assegnati a partire dall'1/1/2020 assegnati in data antecedente al 1/1/2020					95.966.010	0	0	-601.034	0	95.364.976	0	569.727
	DL 34 DEL 29/05/2020, ART. 2, DGRT 1393 DEL 9/11/2020, RIORNIO RETE OSPEDALIERA TOSCANA, EDILIZIA SANITARIA PER REALIZZAZIONE P.L. TERAPIA INTENSIVA E SEVI-INTENSIVA.	2020	DL 34/2020 DGRT 1393/2020	impianti e macch. attrezzature san.		20.046.511	0	0	-601.034	0	19.445.477	0	569.727
PAA070	Da Regione: assegnati in data antecedente al 1/1/2020 assegnati a partire dall'1/1/2020					479.789.024	0	22.954.027	-22.503.061	-2.148.966	478.090.994	44.724.185	11.865.690
	INTERVENTO DI TRASFORMAZIONE IN HOSPICE ED EFFICIENT. ENERGET. DELLA RSA DI VIA VOLTA, 64 A EMPOLI. COD. NISS 090.090201.U.003	2020	DDRT 21462/2020	impianti e macch. attrezzature san. mobili e arredi lavori su fabbricati		340.917.368	0	0	-19.248.066	-666.121	321.003.181	23.453.656	2.758.642
	RISORSE IN C/CAPITALE - STANZIATE NEL BP 2020-2021 A FAVORE DELLE AZIENDE E DEGLI ENTI DEL SSR. LR 19/2019 - ART. 14	2020	DGRT 1061/2020 DD RT 13127/2020	lavori su fabbricati		138.871.656	0	22.954.027	-3.254.995	-1.482.875	157.067.813	21.270.629	9.106.948
	DGRT 1019/2019-1584/20. DD RT 21908 DEL 22/12/2020. PROSECUZ. PROGRAMMA PLURENN. INVESTIMENTI ART. 20 L.67/88. DEL. CPE 24/07/19 N. 51.	2020	DGRT 1584/2020 DD RT 21909/2020	impianti e macch. attrezzature san. mobili e arredi lavori su fabbricati		537.089	0	0	0	0	537.089	0	0
	DGRT 1651 DEL 21/12/2020 - DDRT 21957 DEL 29/12/2020. CONTRIB. C/CAP. A COPERTURA INVESTIMENTI EX CONTR. C/ESERCIZIO	2020	DGRT 1651/2020 DDRT 21957/2020	software impianti e macch. attrezzature san. mobili e arredi lavori su fabbricati		7.422.541	0	0	-684.077	0	6.738.464	0	20.986
	DDRT 21764 DEL 28/12/2020. DGRT 1653/2020. ART. 20 L. 67/88 ART. 4 DL 18/2020. EMERGENZA SANITARIA CENTRO COVID PEGASO PRATO.	2020	DGRT 1653/2020 DD RT 21764/2020	lavori su fabbricati		2.916.370	0	0	-844.104	0	2.072.266	3.343.103	243.896
	DGRT 1656 DEL 21/12/2020 - DDRT 21915 DEL 28/12/2020. C/CAPITALE A COPERTURA DI INVESTIMENTI CONNESSI ALL'EMERGENZA SANITARIA DA COVID-19	2020	DGRT 1656/2020 DDRT 21915/2020	impianti e macch. attrezzature san. mobili e arredi lavori su fabbricati		4.531.621	0	0	-305.029	0	4.226.592	0	59.327
	DGRT 1685 DEL 29/12/2020. DD RT N. 21709 DEL 31/12/2020. CONTRIB. C/CAP. PER LA COPERT. INVEST. RELAT. ALLA DOTAZ. P.L. CURE INTERMEDE	2020	DGRT 1685/2020 DD RT 21709/2020	impianti e macch. attrezzature san. mobili e arredi lavori su fabbricati		2.172.637	0	0	-15.282	0	2.157.355	0	23.976
	DGRT 1699 DEL 29/12/2020. DD RT N. 21744 DEL 31/12/2020. CONTRIB. C/ CAP. PER ASSST. TERRITORIALE CDS FONTE BUGIANESE-CDS FIRENZE	2020	DGRT 1699/2020 DD RT 21744/2020	impianti e macch. mobili e arredi lavori su fabbricati		698.520	0	0	-217.571	0	480.949	0	214.610
	FINANZ. EX ART. 41, C. 4, DL. N. 50/2017 CONVERT. IN L. 96/2017 DESTINATO AL POTENZIAMENTO DEL MODULO SANITARIO DELLA COLONNA MOBILE REGIONALE. FINZN PROTETZ. CIVILEDICR. 5078/2018.	2020	DGRT 1782/2020 DD 3771/2020	impianti e macch. attrezzature san. automezzi		227.217	0	0	-45.484	0	181.733	311.859	1.366
	L. 112/2016. DOPO DI NOI INTERVENTI INFRASTRUTTURALI PER L'ASSISTENZA ALLE PERSONE CON DISABILITA'. GRAVE PRIVE DEL SOSTEGNO FAMILIARE.	2020	DGRT 623/2020 DD RT 21479/2020	impianti e macch. mobili e arredi lavori su fabbricati		80.000	0	0	0	0	80.000	0	0
	FONDO PER IL FINANZIAMENTO DEGLI INVESTIMENTI E LO SVILUPPO INFRASTRUTTURALE DEL PAESE. ART. 1, C. 1072 L. N. 205/2017. RISORSE IN C/CAP. A FAVORE DELLE AZIENDE SANITARIE RQUALIF. PO BORGIO SANI LORENZO	2020	DGRT 810/2020 DD 10944/2020	impianti e macch. attrezzature san. mobili e arredi lavori su fabbricati		9.486.716	0	0	-27.008	0	9.459.708	0	8.291

Tab. 33 - Dettaglio finanziamenti per investimenti - parte II

CODICE MOD. SP	DETTAGLIO FINANZIAMENTI PER INVESTIMENTI RICEVUTI NEGLI ULTIMI TRE ESERCIZI	INFORMAZIONI				Consistenza all'inizio dell'esercizio	Giroconti e Riclassificaz.	Assegnazioni nel corso dell'esercizio	Utilizzo a fronte di sterilizzazioni nel corso dell'esercizio	Altre variazioni (+/-)	Consistenza finale	di cui riscossi	di cui investiti
		Vincolo o indistinto	Esercizio di assegnazione	Estremi del provvedimento	Destinazione (tipologia di beni acquisiti)								
	IMPEGNO RISERVA DA PLUSVALENZE DA RENVESTIRE	vincolato	2020	DOC. 15-2020-2821	Impianti e macch. attrezzature san. lavori su fabbricati	0	0	0	0	0	0	0	
	IMPEGNO CONTRIBUTI DA RENVESTIRE	vincolato	2020	DOC. 15-2020-2832	Impianti e macch. lavori su fabbricati	0	0	0	0	0	0	0	
	RISORSE IN C/CAPITALE STANZIATE NEL BP. 2020-2021 A FAVORE DELLE AZIENDE E DEGLI ENTI DEL SSR. LR. 19/2019-ART. 14.	vincolato	2021	DGRT 1061/2020 DD 13/12/2020	lavori su fabbricati	6.670.253	0	-118.903	0	0	3.200.479	888.541	
	FONDO PER IL FINANZIAMENTO DEGLI INVESTIMENTI E LO SVILUPPO INFRASTRUTTURALE DEL PAESE. ART. 1. C. 1072 L. N. 205/2017. RISORSE IN C/CAP. A FAVORE DELLE AZIENDE SANITARIE. RIQUALIF. PO BORGIO SAN LORENZO	vincolato	2021	DGRT 1386/2021 DDRT 23392/2021	Impianti e macch. attrezzature san. mobili e arredi lavori su fabbricati	500.000	0	0	0	0	500.000	0	
	L.R. 19/2019 e L.R. 44/2021. Assegnazione di contributi in conto capitale per il rinnovamento del patrimonio strutturale e strumentale degli Enti del Servizio Sanitario Regionale - Annualità 2021.	vincolato	2021	DGRT 1497/2022 DDRT 25979/2022	Impianti e macch. attrezzature san. mobili e arredi lavori su fabbricati	8.500.000	0	-24.240	0	0	8.475.760	2.352.959	
	DGR 1457/2022 Impegno di spesa a favore delle Aziende e Enti del SSR; contributi in conto capitale per il rinnovamento del patrimonio strutturale e strumentale degli Enti del SSR - Annualità 2022	vincolato	2022	DGRT 1497/2022 DDRT 25979/2022	Impianti e macch. attrezzature san. mobili e arredi lavori su fabbricati	0	0	-719.523	0	0	3.898.717	4.617.800	
	DD 10937/2022 Scorrimento graduatoria unica AS/LAO Bando energia pubblico di cui DD 10360/2017 Azione 4.1.1 POR FESR 2014-2020. Progetti di efficientamento energetico sugli immobili pubblici - DD 177/2023 ASL TC Rimodulazione contributo a seguito aggiudicazione lavori.	vincolato	2022	DDRT 10937/2022 DDRT 1777/2023	lavori su fabbricati	0	0	4.224.885	-2.771	-13.844	4.208.270	122.067	
	FONDO PER IL FINANZIAMENTO DEGLI INVESTIMENTI E LO SVILUPPO INFRASTRUTTURALE DEL PAESE. ART. 1. C. 1072 L. N. 205/2017. RISORSE IN C/CAP. A FAVORE DELLE AZIENDE SANITARIE. RIQUALIF. PO BORGIO SAN LORENZO	vincolato	2022	DGRT 810/2020 DD 10944/2020	Impianti e macch. attrezzature san. mobili e arredi lavori su fabbricati	0	0	1.000.000	0	0	1.000.000	0	
	Impegno e liquidazione AI/AUSL TC e al Comune di Palazzuolo sul Senio di un contributo in c/capitale per la realizzazione di un nuovo presidio socio-sanitario nel Comune di Palazzuolo sul Senio (CUP.D59F22000780002)	vincolato	2022	DDRT 11487/2022	lavori su fabbricati	0	0	313.000	0	0	313.000	0	
	DD 17294/2022 PNRR e PNC. Missione 6 linee di investimento M6C1.1.1 CDC, M6C1 1.2 COT, M6C1 1.3 ODC, M6C2 1.1.1 CDC, M6C1 1.2 COT, M6C2 1.2 Verso un ospedale sicuro e sostenibile - impegno ed accertamento delle relative risorse a valere sui fondi PNRR, PNC e Fondo Complementare Regionale - AI/A CDC annualità 2022	vincolato	2022	DGRT 599/2022 DDRT 17294/2022	lavori su fabbricati	0	0	4.168.592	-67.677	0	4.100.915	4.168.592	
	DD 17294/2022 PNRR e PNC. Missione 6 linee di investimento M6C1.1.1 CDC, M6C1 1.2 COT, M6C1 1.3 ODC, M6C2 1.1.1 CDC, M6C1 1.2 COT, M6C2 1.2 Verso un ospedale sicuro e sostenibile - impegno ed accertamento delle relative risorse a valere sui fondi PNRR, PNC e Fondo Complementare Regionale - AI/LB/COT annualità 2022	vincolato	2022	DGRT 599/2022 DDRT 17294/2022	lavori su fabbricati	0	0	276.920	0	0	276.920	0	
	DD 17294/2022 PNRR e PNC. Missione 6 linee di investimento M6C1.1.1 CDC, M6C1 1.2 COT, M6C1 1.3 ODC, M6C2 1.1.1 CDC, M6C1 1.2 COT, M6C2 1.2 Verso un ospedale sicuro e sostenibile - impegno ed accertamento delle relative risorse a valere sui fondi PNRR, PNC e Fondo Complementare Regionale - AI/LC ODC annualità 2022	vincolato	2022	DGRT 599/2022 DDRT 17294/2022	lavori su fabbricati	0	0	2.471.494	-393	0	2.471.101	2.471.494	
	DD 17294/2022 PNRR e PNC. Missione 6 linee di investimento M6C1.1.1 CDC, M6C1 1.2 COT, M6C1 1.3 ODC, M6C2 1.1.1 CDC, M6C1 1.2 COT, M6C2 1.2 Verso un ospedale sicuro e sostenibile - impegno ed accertamento delle relative risorse a valere sui fondi PNRR, PNC e Fondo Complementare Regionale - AI/ID Grandi apparecchiature sanitarie annualità 2022	vincolato	2022	DGRT 599/2022 DDRT 17294/2022	lavori su fabbricati	0	0	1.990.798	0	0	1.990.798	1.990.798	

Tab. 33 – Dettaglio finanziamenti per investimenti - parte III

CODICE MOD. SP	DETTAGLIO FINANZIAMENTI PER INVESTIMENTI RICEVUTI NEGLI ULTIMI TRE ESERCIZI				INFORMAZIONI					Consistenza all'inizio dell'esercizio	Giroconti e Riclassificaz.	MOVIMENTI DELL'ESERCIZIO				
	Vincolato o indistinto	Esercizio di assegnazione	Estremi del provvedimento	Destinazione (tipologia di beni acquistati)	2022	2021	2020	2020	2020			Assegnazioni nel corso dell'esercizio	Utilizzo a fronte di sterilizzazioni nel corso dell'esercizio	Altre variazioni (+/-)	Consistenza finale	di cui riscossi
	DD 17294/2022 PNRR e PNC Missione 6 linee di investimento M6C1 1.1 CDC, M6C1 1.2 COT, M6C1 1.3 ODC, M6C2 1.1	2022	DGR 599/2022 DDRT 17294/2022	lavori su fabbricati					0	0	0	0	899.955	899.955	0	
	Arredamento parco tecnologico, M6C2 1.2. Verso un ospedale sicuro e sostenibile - impegno ed accertamento delle relative risorse a valere sui fondi PNRR, PNC e Fondo Complementare Regionale - AIE Verso un ospedale sicuro e sostenibile annualità 2022															
	DD 17294/2022 PNRR e PNC Missione 6 linee di investimento M6C1 1.1 CDC, M6C1 1.2 COT, M6C1 1.3 ODC, M6C2 1.1	2022	DGR 599/2022 DDRT 17294/2022	lavori su fabbricati					0	0	0	0	315.100	315.100	0	
	Arredamento parco tecnologico, M6C2 1.2. Verso un ospedale sicuro e sostenibile - impegno ed accertamento delle relative risorse a valere sui fondi PNRR, PNC e Fondo Complementare Regionale - AIF PNC annualità 2022															
	DD 17294/2022 PNRR e PNC Missione 6 linee di investimento M6C1 1.1 CDC, M6C1 1.2 COT, M6C1 1.3 ODC, M6C2 1.1	2022	DGR 599/2022 DDRT 24183/2022	lavori su fabbricati					0	0	-16.105	-1.469.031	2.675.043	1.206.012	91.868	
	Arredamento parco tecnologico, M6C2 1.2. Verso un ospedale sicuro e sostenibile - impegno ed accertamento delle relative risorse a valere sui fondi PNRR, PNC e Fondo Complementare Regionale - DD 24183/2022 Riprogrammazione degli impegni di spesa per annualità delle quote relative al FCR destinate a finanziare ODC, COT e interventi antismisici PNRR e PNRR di cui al DD 17294/22															
PAA080	De altri soggetti pubblici: ... assegnati in data antecedente al 1/1/2019 ... assegnati a partire dall'1/1/2019								19.579.586	368.208	-569.331	0	211.250	19.589.713	1.172.667	
									6.805.917	0	-408.486	0	0	6.397.431	403.101	
									12.773.669	368.208	-150.845	0	211.250	13.202.282	769.566	
	Centro autismo Empoli	2020	Delibera Consiglio Comune di Empoli n. 7/2018 DDG-339/18	Impianti e macch. mobili e arredi lavori su fabbricati					500.000	0	0	0	0	500.000	0	
	INTERVENTO IDRAULICO PROPEDEUTICO ALLA COSTRUZIONE DELLA PALAZZINA NUOVO OSPEDALE S. STEFANO DI PRATO. ARTEA.	2020	DDRT 7056/2019	Impianti e macch. mobili e arredi lavori su fabbricati					1.079.559	0	-881	0	0	1.078.678	294.874	
	INTERVENTO IDRAULICO PROPEDEUTICO ALLA COSTRUZIONE DELLA PALAZZINA NUOVO OSPEDALE S. STEFANO DI PRATO. ARTEA.	2021	DDRT 7056/2019	Impianti e macch. mobili e arredi lavori su fabbricati					10.000.000	0	0	0	0	10.000.000	318.006	
	IMPEGNO RISERVE DA PLUSVALENZE DA REINVESTIRE	2020	DOC. 15-2020-2621	Impianti e macch. attrezzature san.					264.556	0	-44.018	0	0	220.538	29.256	
	IMPEGNO CONTRIBUTI DA REINVESTIRE	2020	DOC. 15-2020-2632	Impianti e macch. lavori su fabbricati					426.143	0	-19.131	0	0	407.012	0	
	IMPEGNO RISERVE DA PLUSVALENZE E CONTRIBUTI DA REINVESTIRE	2021	DOC. 15-2022-4033	Impianti e macch. lavori su fabbricati					503.411	327.807	-34.481	0	0	796.737	54.068	
	Determina Direttore SdS Pistoiese 466/2022 DGR 560/2022	2022	Determina Direttore SdS Pistoiese 466/2022 DGR 560/2022	attrezzature per uffici					0	0	-37.349	0	40.250	2.901	38.607	
	Determina Direttore SdS Pistoiese 522/2022	2022	Determina Direttore SdS Pistoiese 522/2022	attrezzature per uffici					0	0	-14.985	0	15.000	15	14.985	
	Determinazione 158/2022 Comune di Palazzuolo sul Senio - Riferimento all'Azienda USL Toscana Centro della quota parte di finanziamento di Regione Toscana	2022	Determinazione 158/2022 Comune di Palazzuolo sul Senio	lavori su fabbricati					0	0	0	0	156.000	156.000	0	
	IMPEGNO RISERVE DA PLUSVALENZE E CONTRIBUTI DA REINVESTIRE	2022	15-2022-3297	Impianti e macch. lavori su fabbricati					0	40.401	0	0	0	40.401	0	

Tab. 33 - Dettaglio finanziamenti per investimenti - parte IV

CODICE MOD. SP	DETTAGLIO FINANZIAMENTI PER INVESTIMENTI RICEVUTI NEGLI ULTIMI TRE ESERCIZI	INFORMAZIONI				MOVIMENTI DELL'ESERCIZIO							
		Vincolato o indistinto	Esercizio di assegnazione	Estremi del provvedimento	Destinazione (tipologia di beni acquisiti)	Consistenza all'inizio dell'esercizio	Giroconti e Riclassificaz.	Assegnazioni nel corso dell'esercizio	Utilizzo a fronte di sterilizzazioni nel corso dell'esercizio	Altre variazioni (+/-)	Consistenza finale	di cui riscossi	di cui investiti
PAA090	Per investimenti da rettifica contributi in conto esercizio: ... assegnati in data antecedente al 1/1/2020 ... assegnati a partire dall'1/1/2020					8.373.981	0	2.531.304	-1.790.162	0	9.115.123	1.999.030	2.396.357
	Fondo per interventi di miglioramento dei servizi della libera professione intramuraria anno 2020	2020			attrezzature per libera professione software	6.324.867	0	199.422	-1.332.480	0	5.191.809	0	445.495
	autofinanziamento anno 2020	2020			impianti e macch. attrezzature san. mobili e arredi lavori su fabbricati software	2.049.114	0	2.331.862	-457.662	0	3.923.314	1.999.030	1.950.662
	finalizzati anno 2020	2020			impianti e macch. attrezzature san. mobili e arredi lavori su fabbricati	317.284	0	0	0	0	317.284	0	0
	Fondo per interventi di miglioramento dei servizi della libera professione intramuraria anno 2021	2021			attrezzature san. mobili e arredi lavori su fabbricati	928.467	0	63.992	-196.362	0	796.097	0	63.992
	autofinanziamento anno 2021	2021			impianti e macch. attrezzature san. mobili e arredi lavori su fabbricati	245.991	0	9.249	-58.663	0	196.377	0	9.249
	finalizzati anno 2021	2021			attrezzature per libera professione software	336.356	0	0	0	0	336.356	0	0
	Fondo per interventi di miglioramento dei servizi della libera professione intramuraria anno 2022	2022			impianti e macch. attrezzature san. mobili e arredi lavori su fabbricati	95.217	0	77.826	-14.113	0	158.930	0	77.826
	autofinanziamento anno 2022	2022			software	125.799	0	181.785	-18.137	0	289.447	0	181.785
	finalizzati anno 2022	2022			attrezzature san. mobili e arredi lavori su fabbricati	0	0	381.020	0	0	381.020	381.020	0
	Fondo per interventi di miglioramento dei servizi della libera professione intramuraria anno 2023	2023			software	0	0	1.618.010	-170.207	0	1.447.803	1.618.010	1.618.010
	autofinanziamento anno 2023	2023			impianti e macch. attrezzature san. mobili e arredi lavori su fabbricati	0	0	0	0	0	0	0	0
	finalizzati anno 2023	2023			software	0	0	0	0	0	0	0	0

Tab. 34 – Dettaglio riserve da plusvalenze da reinvestire

DETTAGLIO RISERVE DA PLUSVALENZE DA REINVESTIRE	ESERCIZI PRECEDENTI			Valore finale
	Valore al 31/12/2019 e precedenti	Valore al 31/12/2020	Valore al 31/12/2021 (Valore iniziale)	
Valore iniziale	476.609	476.609	373.828	373.828
Incrementi	202.746	202.746	452.540	0
Utilizzi	-305.528	-305.528	-452.540	-243.147
Valore finale	373.828	373.828	373.828	130.680

Tab. 35 – Dettaglio contributi da reinvestire

DETTAGLIO CONTRIBUTI DA REINVESTIRE	ESERCIZI PRECEDENTI			Valore finale
	Valore al 31/12/2019 e precedenti	Valore al 31/12/2020	Valore al 31/12/2021 (Valore iniziale)	
Valore iniziale	21.700	465.200	146.761	146.761
Incrementi	443.500	125.061	136.161	0
Utilizzi	0	-443.500	-136.161	-125.061
Valore finale	465.200	146.761	146.761	21.700

Il patrimonio netto rappresenta la dotazione di capitale aziendale al momento della costituzione dell'ente (cioè la differenza tra i valori dell'attivo e quelli del passivo patrimoniale), nonché tutte le modifiche che successivamente al momento costitutivo sono intervenute su tale dotazione iniziale per effetto sia della gestione annuale che di operazioni di variazione degli elementi patrimoniali (ad esempio rivalutazioni o svalutazioni).

Complessivamente, nel corso dell'esercizio 2022, il patrimonio aziendale si è incrementato per effetto delle seguenti movimentazioni:

- Finanziamenti da Regione Toscana per investimenti, euro 22.954.026, come da DDRT nr. 1093/2022, 177/2023, 11487/2022, 10944/2020, 17294/2022, 24183/2022 e 25979/2022;
- Finanziamenti per investimenti da altri soggetti pubblici per euro 211.250 (SDS Pistoiese per euro 55.250 e Comune di Palazzuolo sul Senio per euro 156.000);
- Finanziamenti per investimenti da rettifica contributi in conto esercizio, euro 2.531.305;
- Donazioni di beni, euro 427.657;
- Contributi per ripiano perdita, euro 41.584.955, come da DDRT nr. 1185/2022 e 24988/2022, DGRT nr. 1388/2022 e Ordinanza Commissariale nr. 85/2022;

Il patrimonio aziendale si è decrementato nell'esercizio 2022 per effetto delle seguenti movimentazioni:

- Sterilizzazioni per euro 37.062.021;
- Altre variazioni per complessivi euro 2.148.970 suddivisi nel modo seguente:
 - Variazione negativa di euro 2.098.591 derivante da rimodulazioni/economie su contributi regionali (DDRT nr. 24183/2022, 3178/2006, 177/2022 e comunicazioni RT del 8/02/2023 e 23/02/2023);
 - Variazione negativa di euro 50.405 per recupero sterilizzazione non effettuata in anni precedenti;
 - Variazione positiva per euro 25 per inventariazione oggetti d'arte;
- Perdita di esercizio euro 10.386.438.

PN01 – Donazioni e lasciti vincolati ad investimenti

PN 01 – SI	Nell'esercizio 2022 sono stati rilevati donazioni in denaro vincolate ad investimenti per euro 12.089 e donazioni di beni come da tabella che segue:
-------------------	--

Tab. donazioni – parte I

Atto	Data atto	Descrizione del bene	Importo	Donante
Nota Direttore SOS Patrimonio Mobiliare	13/04/2023	CARRELLO	1.148	COMITATO PRO EMERGENZE CITTA' DI PRATO
Nota Direttore SOS Patrimonio Mobiliare	13/04/2023	CARRELLO	1.148	COMITATO PRO EMERGENZE CITTA' DI PRATO
Nota Direttore SOS Patrimonio Mobiliare	13/04/2023	CARRELLO	1.148	COMITATO PRO EMERGENZE CITTA' DI PRATO
Nota Direttore SOS Patrimonio Mobiliare	13/04/2023	CARRELLO	1.148	COMITATO PRO EMERGENZE CITTA' DI PRATO
Nota Direttore SOS Patrimonio Mobiliare	13/04/2023	CARRELLO	1.148	COMITATO PRO EMERGENZE CITTA' DI PRATO
Nota Direttore SOS Patrimonio Mobiliare	13/04/2023	CARRELLO	1.913	COMITATO PRO EMERGENZE CITTA' DI PRATO
Nota Direttore SOS Patrimonio Mobiliare	13/04/2023	CARRELLO	710	COMITATO PRO EMERGENZE CITTA' DI PRATO
Nota Direttore SOS Patrimonio Mobiliare	13/04/2023	CARRELLO	710	COMITATO PRO EMERGENZE CITTA' DI PRATO
Nota Direttore SOS Patrimonio Mobiliare	13/04/2023	PULSOSSIMETRO	324	ANTONIO BOSSI ESECUTORE TESTAMENTARIO
Nota Direttore SOS Patrimonio Mobiliare	13/04/2023	TELO DA PROIEZIONE	683	ANTONIO BOSSI ESECUTORE TESTAMENTARIO
Nota Direttore SOS Patrimonio Mobiliare	13/04/2023	VIDEOPROIETTORE	1.475	ANTONIO BOSSI ESECUTORE TESTAMENTARIO
Nota Direttore SOS Patrimonio Mobiliare	13/04/2023	1 VENTILATORE	6.874	FONDAZIONE CASSA RISPARMIO PISTOIA E PESCIA
Nota Direttore SOS Patrimonio Mobiliare	13/04/2023	TABLET BESTA	79	FILE-FONDAZIONE LENITERAPIA
Nota Direttore SOS Patrimonio Mobiliare	13/04/2023	TABLET	156	CONAD
Nota Direttore SOS Patrimonio Mobiliare	13/04/2023	TABLET	156	CONAD
Nota Direttore SOS Patrimonio Mobiliare	13/04/2023	TABLET	156	CONAD
Nota Direttore SOS Patrimonio Mobiliare	13/04/2023	TABLET	156	CONAD
Nota Direttore SOS Patrimonio Mobiliare	13/04/2023	TABLET SMART PRO	82	LIONS CLUB BAGNO A RIPOLI
Nota Direttore SOS Patrimonio Mobiliare	13/04/2023	TABLET SMART PRO	82	LIONS CLUB BAGNO A RIPOLI
Nota Direttore SOS Patrimonio Mobiliare	13/04/2023	TELEFONO CORDLESS	300	AVIS COMUNALE PISTOIA
Nota Direttore SOS Patrimonio Mobiliare	13/04/2023	TELEFONO CORDLESS	300	AVIS COMUNALE PISTOIA
Nota Direttore SOS Patrimonio Mobiliare	13/04/2023	TELEFONO CORDLESS	308	CAPECCHI DANIELE
Nota Direttore SOS Patrimonio Mobiliare	13/04/2023	TELEFONO CORDLESS	308	CAPECCHI DANIELE
Nota Direttore SOS Patrimonio Mobiliare	13/04/2023	Tablet	350	FONDAZIONE SANTA MARIA NUOVA ONLUS
Nota Direttore SOS Patrimonio Mobiliare	13/04/2023	ecografo	2.950	FONDAZIONE SANTA MARIA NUOVA ONLUS
Nota Direttore SOS Patrimonio Mobiliare	13/04/2023	Tablet	96	STREMAO ONLUS
Nota Direttore SOS Patrimonio Mobiliare	13/04/2023	Tablet	96	STREMAO ONLUS
Nota Direttore SOS Patrimonio Mobiliare	13/04/2023	Tablet	96	STREMAO ONLUS
Nota Direttore SOS Patrimonio Mobiliare	13/04/2023	Tablet	96	STREMAO ONLUS
Nota Direttore SOS Patrimonio Mobiliare	13/04/2023	Tablet	96	STREMAO ONLUS
Nota Direttore SOS Patrimonio Mobiliare	13/04/2023	SONDA	3.300	FRATELLANZA FIORENTINA ONLUS
Nota Direttore SOS Patrimonio Mobiliare	13/04/2023	Tablet	400	FRATELLANZA FIORENTINA ONLUS
Nota Direttore SOS Patrimonio Mobiliare	13/04/2023	n. 1 MONITOR HOLTER PORTATIL	1.800	FONDAZIONE SANTA MARIA NUOVA ONLUS
Nota Direttore SOS Patrimonio Mobiliare	13/04/2023	CENTRALE MONITORAGGIO	11.450	FONDAZIONE SANTA MARIA NUOVA ONLUS
Nota Direttore SOS Patrimonio Mobiliare	13/04/2023	MONITOR MULTIPARAMETRICO	250	FONDAZIONE SANTA MARIA NUOVA ONLUS
Nota Direttore SOS Patrimonio Mobiliare	13/04/2023	STAMPANTE	300	FONDAZIONE SANTA MARIA NUOVA ONLUS
Nota Direttore SOS Patrimonio Mobiliare	13/04/2023	MONITOR MULTIPARAMETRICO	10.750	ROTARY INTERNATIONAL DISTRETTO 2071
Nota Direttore SOS Patrimonio Mobiliare	13/04/2023	MONITOR MULTIPARAMETRICO	10.750	ROTARY INTERNATIONAL DISTRETTO 2071
Nota Direttore SOS Patrimonio Mobiliare	13/04/2023	N. 1 Strumento medicale per on	4.630	ASSOCIAZIONE MATILDE CAPECCHI MARGHERITA SILENZIO
Nota Direttore SOS Patrimonio Mobiliare	13/04/2023	Videolaringoscopio	2.556	PELLEMODA SRL
Nota Direttore SOS Patrimonio Mobiliare	13/04/2023	impugnatura laringoscopioo	2.148	PELLEMODA SRL
Nota Direttore SOS Patrimonio Mobiliare	13/04/2023	impugnatura laringoscopioo	2.148	PELLEMODA SRL
Nota Direttore SOS Patrimonio Mobiliare	13/04/2023	impugnatura laringoscopioo	2.148	PELLEMODA SRL
Nota Direttore SOS Patrimonio Mobiliare	13/04/2023	monitor multiparametrico	2.500	PELLEMODA SRL
Nota Direttore SOS Patrimonio Mobiliare	13/04/2023	monitor multiparametrico	2.500	PELLEMODA SRL
Nota Direttore SOS Patrimonio Mobiliare	13/04/2023	ELETTROCARDIOGRAFI	2.100	MISERICORDIA DI EMPOLI
Nota Direttore SOS Patrimonio Mobiliare	13/04/2023	ELETTROCARDIOGRAFI	2.100	MISERICORDIA DI EMPOLI
Nota Direttore SOS Patrimonio Mobiliare	13/04/2023	CARRELLI	270	MISERICORDIA DI EMPOLI
Nota Direttore SOS Patrimonio Mobiliare	13/04/2023	CARRELLI	270	MISERICORDIA DI EMPOLI
Nota Direttore SOS Patrimonio Mobiliare	13/04/2023	CARRELLI	130	MISERICORDIA DI EMPOLI
Nota Direttore SOS Patrimonio Mobiliare	13/04/2023	CARRELLI	130	MISERICORDIA DI EMPOLI
Nota Direttore SOS Patrimonio Mobiliare	13/04/2023	ecografo	9.341	ROTARY CLUB FIRENZE VALDISIEVE
Nota Direttore SOS Patrimonio Mobiliare	13/04/2023	STAMPANTE	944	ROTARY CLUB FIRENZE VALDISIEVE
Nota Direttore SOS Patrimonio Mobiliare	13/04/2023	SONDA	3.953	ROTARY CLUB FIRENZE VALDISIEVE
Nota Direttore SOS Patrimonio Mobiliare	13/04/2023	SONDA	4.720	ROTARY CLUB FIRENZE VALDISIEVE
Nota Direttore SOS Patrimonio Mobiliare	13/04/2023	CARRELLI	1.344	ROTARY CLUB FIRENZE VALDISIEVE
Nota Direttore SOS Patrimonio Mobiliare	13/04/2023	N. 1 UMIDIFICATORE ATTIVO MR	1.100	FRATELLANZA FIORENTINA ONLUS
Nota Direttore SOS Patrimonio Mobiliare	13/04/2023	LETTINO DA TERAPIA	900	AUTODEMOLIZIONI LEPORATTI SRL
Nota Direttore SOS Patrimonio Mobiliare	13/04/2023	ATTREZZATURE RIAB. ARTO INF.	2.500	AUTODEMOLIZIONI LEPORATTI SRL
Nota Direttore SOS Patrimonio Mobiliare	13/04/2023	DINAMOMETRO	667	AUTODEMOLIZIONI LEPORATTI SRL
Nota Direttore SOS Patrimonio Mobiliare	13/04/2023	LETTINO ELETTRIFICATO	900	AUTODEMOLIZIONI LEPORATTI SRL
Nota Direttore SOS Patrimonio Mobiliare	13/04/2023	LETTINO ELETTRIFICATO	900	AUTODEMOLIZIONI LEPORATTI SRL
Nota Direttore SOS Patrimonio Mobiliare	13/04/2023	LETTINO ELETTRIFICATO	900	AUTODEMOLIZIONI LEPORATTI SRL
Nota Direttore SOS Patrimonio Mobiliare	13/04/2023	LETTINO ELETTRIFICATO	900	AUTODEMOLIZIONI LEPORATTI SRL
Nota Direttore SOS Patrimonio Mobiliare	13/04/2023	LETTINO ELETTRIFICATO	900	AUTODEMOLIZIONI LEPORATTI SRL
Nota Direttore SOS Patrimonio Mobiliare	13/04/2023	LETTINO ELETTRIFICATO	900	AUTODEMOLIZIONI LEPORATTI SRL
Nota Direttore SOS Patrimonio Mobiliare	13/04/2023	LETTINO ELETTRIFICATO	900	AUTODEMOLIZIONI LEPORATTI SRL
Nota Direttore SOS Patrimonio Mobiliare	13/04/2023	LETTINO ELETTRIFICATO	900	AUTODEMOLIZIONI LEPORATTI SRL
Nota Direttore SOS Patrimonio Mobiliare	13/04/2023	ATTREZZATURE RIABILITAZIONE	2.500	AUTODEMOLIZIONI LEPORATTI SRL
Nota Direttore SOS Patrimonio Mobiliare	13/04/2023	ATTREZZATURE RIABILITAZIONE	2.500	AUTODEMOLIZIONI LEPORATTI SRL

Tab. donazioni – parte IV

Atto	Data atto	Descrizione del bene	Importo	Donante
Nota Direttore SOS Patrimonio Mobiliare	13/04/2023	MONITOR	30	cittadino privato
Nota Direttore SOS Patrimonio Mobiliare	13/04/2023	MONITOR	30	cittadino privato
Nota Direttore SOS Patrimonio Mobiliare	13/04/2023	MONITOR	30	cittadino privato
Nota Direttore SOS Patrimonio Mobiliare	13/04/2023	MONITOR	30	cittadino privato
Nota Direttore SOS Patrimonio Mobiliare	13/04/2023	MONITOR	30	cittadino privato
Nota Direttore SOS Patrimonio Mobiliare	13/04/2023	MONITOR	30	cittadino privato
Nota Direttore SOS Patrimonio Mobiliare	13/04/2023	MONITOR	30	cittadino privato
Nota Direttore SOS Patrimonio Mobiliare	13/04/2023	MONITOR	30	cittadino privato
Nota Direttore SOS Patrimonio Mobiliare	13/04/2023	VIDEOPROIETTORE	315	LIONS CLUB ZONA PISTOIESE (VARI)
Nota Direttore SOS Patrimonio Mobiliare	13/04/2023	MENSOLA	60	LIONS CLUB ZONA PISTOIESE (VARI)
Nota Direttore SOS Patrimonio Mobiliare	13/04/2023	DIFFUSORE AROMATERAPIA	480	LIONS CLUB ZONA PISTOIESE (VARI)
Nota Direttore SOS Patrimonio Mobiliare	13/04/2023	SEDUTA A PUFF	2.200	LIONS CLUB ZONA PISTOIESE (VARI)
Nota Direttore SOS Patrimonio Mobiliare	13/04/2023	POLTRONA RELAX	1.200	LIONS CLUB ZONA PISTOIESE (VARI)
Nota Direttore SOS Patrimonio Mobiliare	13/04/2023	PARETE CON PANNELLO	990	LIONS CLUB ZONA PISTOIESE (VARI)
Nota Direttore SOS Patrimonio Mobiliare	13/04/2023	SCRIVANIA	275	LIONS CLUB ZONA PISTOIESE (VARI)
Nota Direttore SOS Patrimonio Mobiliare	13/04/2023	SEDUTA OPERATIVA CON BRACC	155	LIONS CLUB ZONA PISTOIESE (VARI)
Nota Direttore SOS Patrimonio Mobiliare	13/04/2023	CASSETTIERA	190	LIONS CLUB ZONA PISTOIESE (VARI)
Nota Direttore SOS Patrimonio Mobiliare	13/04/2023	LAMPADA	300	LIONS CLUB ZONA PISTOIESE (VARI)
Nota Direttore SOS Patrimonio Mobiliare	13/04/2023	FRIGOEMOTECA EMOBANK 100/	4.370	A.I.L. PISTOIA ONLUS
Nota Direttore SOS Patrimonio Mobiliare	13/04/2023	FORNO A MICROONDE	80	LAURA BERNI E LAURA TARONNA
Nota Direttore SOS Patrimonio Mobiliare	13/04/2023	MACCHINA CAFFE'	80	LAURA BERNI E LAURA TARONNA
Nota Direttore SOS Patrimonio Mobiliare	13/04/2023	POLTRONCINA	220	MASSIMILINAO CIUCCHI
Nota Direttore SOS Patrimonio Mobiliare	13/04/2023	POLTRONCINA	220	MASSIMILINAO CIUCCHI
Nota Direttore SOS Patrimonio Mobiliare	13/04/2023	POLTRONCINA	220	MASSIMILINAO CIUCCHI
Nota Direttore SOS Patrimonio Mobiliare	13/04/2023	POLTRONCINA	220	MASSIMILINAO CIUCCHI
Nota Direttore SOS Patrimonio Mobiliare	13/04/2023	SCULTURA	0	ROMANO SESTINI
Nota Direttore SOS Patrimonio Mobiliare	13/04/2023	DIPINTO	0	CECCHETTI ANNA E SILVIA GUASTI
Nota Direttore SOS Patrimonio Mobiliare	13/04/2023	DIPINTO	0	CECCHETTI ANNA E SILVIA GUASTI
Nota Direttore SOS Patrimonio Mobiliare	13/04/2023	DIPINTO	0	CECCHETTI ANNA E SILVIA GUASTI
Nota Direttore SOS Patrimonio Mobiliare	13/04/2023	DIPINTO	0	CECCHETTI ANNA E SILVIA GUASTI
Nota Direttore SOS Patrimonio Mobiliare	13/04/2023	DIPINTO	0	CECCHETTI ANNA E SILVIA GUASTI
Nota Direttore SOS Patrimonio Mobiliare	13/04/2023	SCULTURA	0	CECCHETTI ANNA E SILVIA GUASTI
Nota Direttore SOS Patrimonio Mobiliare	13/04/2023	convogliatore di aria	189	BIANUCCI S. e C. SNC
Nota Direttore SOS Patrimonio Mobiliare	13/04/2023	LETTO ELETTRICO	1.969	ROTARY CLUB PISTOIA MONTECATINI e dalla MGM motori e
Nota Direttore SOS Patrimonio Mobiliare	13/04/2023	LETTO ELETTRICO	1.969	ROTARY CLUB PISTOIA MONTECATINI e dalla MGM motori e
Nota Direttore SOS Patrimonio Mobiliare	13/04/2023	LETTO ELETTRICO	1.969	ROTARY CLUB PISTOIA MONTECATINI e dalla MGM motori e
Nota Direttore SOS Patrimonio Mobiliare	13/04/2023	LETTO ELETTRICO	1.969	ROTARY CLUB PISTOIA MONTECATINI e dalla MGM motori e
Nota Direttore SOS Patrimonio Mobiliare	13/04/2023	LETTO ELETTRICO	1.969	ROTARY CLUB PISTOIA MONTECATINI e dalla MGM motori e
Nota Direttore SOS Patrimonio Mobiliare	13/04/2023	TV LG 28 POLLICI	188	MATTEO E SIMONE PESCHINI
Nota Direttore SOS Patrimonio Mobiliare	13/04/2023	TV LG 28 POLLICI	188	MATTEO E SIMONE PESCHINI
Nota Direttore SOS Patrimonio Mobiliare	13/04/2023	ECOGRAFO	27.770	ASSOCIAZIONE ASTRO (sostegno terapeutico e riabilitativo)
Nota Direttore SOS Patrimonio Mobiliare	13/04/2023	STAMPANTE	500	ASSOCIAZIONE ASTRO (sostegno terapeutico e riabilitativo)
Nota Direttore SOS Patrimonio Mobiliare	13/04/2023	SONDA	11.000	ASSOCIAZIONE ASTRO (sostegno terapeutico e riabilitativo)
Nota Direttore SOS Patrimonio Mobiliare	13/04/2023	RESETTORE BIPOLARE	2.784	ASSOCIAZIONE CNA PENSIONATI TOSCANA CENTRO

415.567

PN02 – Fondo di dotazione

PN02 – NO	Il fondo di dotazione si è incrementato di euro 25,45 per effetto della inventariazione di 2.545 oggetti d'arte. Tali beni sono stati oggetto di valorizzazione simbolica di euro 0,01 in attesa di successiva e puntuale quantificazione del loro valore.
------------------	--

Altre informazioni relative al patrimonio netto

Informazione	Caso presente in azienda?	Se sì, illustrare
PN03 – Altro. Esistono altre informazioni che si ritiene necessario fornire per soddisfare la regola generale secondo cui “Se le informazioni richieste da specifiche disposizioni di legge non sono sufficienti a dare una rappresentazione veritiera e corretta, si devono fornire le informazioni complementari necessarie allo scopo” (art 2423 cc)?	NO	

12.-Fondi per rischi e oneri

Tab. 36 – Consistenza e movimentazioni dei fondi rischi e oneri

CODICE MOD. SP	FONDO RISCHI E ONERI	Consistenza iniziale	Accantonam. dell'esercizio	Riclassifiche dell'esercizio	Utilizzi	Valore finale
PBA000	FONDI PER IMPOSTE, ANCHE DIFFERITE	7.467.234	0	0	408.599	7.058.635
PBA010	FONDI PER RISCHI:	44.059.225	12.058.079	0	3.583.800	52.533.504
PBA020	Fondo rischi per cause civili e oneri processuali	14.346.485	11.286.032	0	539.004	25.093.513
PBA030	Fondo rischi per contenzioso personale dipendente	6.324.679	557.600	0	155.955	6.726.324
PBA040	Fondo rischi connessi all'acquisto di prestazioni sanitarie da privato	0	0	0	0	0
PBA050	Fondo rischi per copertura diretta dei rischi (autoassicurazione)	0	0	0	0	0
PBA051	Fondo rischi per franchigia assicurativa	2.953.091	0	0	0	2.953.091
PBA052	Fondo rischi per interessi di mora	896.295	0	0	197.317	698.978
PBA060	Altri fondi rischi:	19.538.676	214.447	0	2.691.525	17.061.598
	Fondo rischi immobili	5.604.486	214.447	0	839.695	4.979.238
	Fondo contenzioso quiescenza	2.079.074	0	0	551.831	1.527.243
	Altri fondi rischi	7.452.034	0	0	1.300.000	6.152.034
	Fondo partite in sospeso	857.683	0	0	0	857.683
	Fondo rischi cogenerazione calore	3.545.400	0	0	0	3.545.400
PBA070	FONDI DA DISTRIBUIRE:	0	0	0	0	0
PBA080	FSR indistinto da distribuire	0	0	0	0	0
PBA090	FSR vincolato da distribuire	0	0	0	0	0
PBA100	Fondo per ripiano disavanzi pregressi	0	0	0	0	0
PBA110	Fondo finanziamento sanitario aggiuntivo corrente LEA	0	0	0	0	0
PBA120	Fondo finanziamento sanitario aggiuntivo corrente extra LEA	0	0	0	0	0
PBA130	Fondo finanziamento per ricerca	0	0	0	0	0
PBA140	Fondo finanziamento per investimenti	0	0	0	0	0
PBA141	Fondo finanziamento sanitario aggiuntivo corrente (extra fondo) - Risorse aggiuntive da bilancio regionale a titolo di copertura extra LEA	0	0	0	0	0
PBA150	QUOTE INUTILIZZATE CONTRIBUTI:	12.400.286	5.401.617	0	4.409.023	13.392.880
PBA151	Quote inutilizzate contributi da Regione o Prov. Aut. per quota F.S. indistinto finalizzato	258.447	1.778.689	0	200.315	1.836.821
PBA160	Quote inutilizzate contributi da Regione o Prov. Aut. per quota F.S. vincolato	203.882	0	0	0	203.882
PBA170	Quote inutilizzate contributi vincolati da soggetti pubblici (extra fondo)	9.803.689	3.139.074	0	3.811.728	9.131.035
PBA180	Quote inutilizzate contributi per ricerca	78.630	2.574	0	48.547	32.657
PBA190	Quote inutilizzate contributi vincolati da privati	2.055.638	481.281	0	348.432	2.188.486
PBA200	ALTRI FONDI PER ONERI E SPESE:	78.947.737	31.093.473	0	31.400.950	78.640.260
PBA210	Fondi integrativi pensione	0	0	0	0	0
PBA230	Fondo rinnovi contrattuali personale dipendente	43.119.534	12.907.486	0	24.079.981	31.947.039
PBA240	Fondo rinnovi convenzioni MMG - PLS - MCA	21.064.501	7.292.436	0	9.790	28.347.147
PBA250	Fondo rinnovi convenzioni Medici SUMAI	2.377.586	1.299.972	0	0	3.677.557
PBA260	Altri fondi per oneri e spese	12.386.116	8.543.579	-458.367	7.311.179	13.160.150
	Fondo onorari medici e personale supporto LP	3.033.500	2.668.870	0	2.713.664	2.988.705
	Fondo accantonamento sanzioni disciplinari	14.924	713	0	0	15.637
	Fondo accantonamento progetti speciali	546.757	554.866	0	546.757	554.866
	Fondo commissione medica patenti guida	559.872	336.358	0	315.832	580.398
	Fondo oneri per avvocatura interna	2.323.138	42.951	0	354.204	2.011.885
	Altri fondi per oneri e spese	2.758.726	524.124	-451.119	1.424.345	1.407.386
	Fondo TFA sperimentazioni cliniche profit	285.342	57.283	0	0	342.624
	Fondo perequativo libera professione	599.554	579.698	0	578.989	600.263
	F.do progettazione interna art. 113 D.lgs 50/2016	343.580	114.787	-458.367	0	0
	Fondo conguagli PROJECT	1.428.174	751.628	0	870.577	1.309.225
	Fondo formazione dirigenza sanitaria	80.622	0	0	455	80.167
	Fondo per la sperimentazione clinica no-profit 2%	23.204	1.898	0	0	25.102
	Fondo accantonam. per rimborsi alla RT	87.632	0	0	87.632	0
	Fondo saldo contabilità MES1	301.093	2.667.874	0	217.567	2.751.400
	Fondo appropriatezza medici specialisti	0	242.528	451.119	201.155	492.492
PBA270	Altri Fondi incentivi funzioni tecniche Art. 113 D.Lgs 50/2016	0	1.050.000	458.367	0	1.508.367
	Fondo incentivo Art. 113 D.Lgs 50/2016 - Area tecnica	0	0	458.367	0	458.367
	Fondo incentivo Art. 113 D.Lgs 50/2016 - Altro	0	1.050.000	0	0	1.050.000
	TOTALE FONDI RISCHI E ONERI	142.874.483	48.553.169	0	39.802.372	151.625.280

Il "Fondo per trattamento di quiescenza e simili" (codice conto aziendale 2B050317), a seguito delle modifiche apportate al modello CE a partire dall'esercizio 2019 (DM del 24/05/2019) risulta collegato alla voce PCA020.

Note e Commenti

I Fondi Rischi ed Oneri accolgono gli accantonamenti destinati a coprire perdite o debiti aventi natura determinata, esistenza certa o probabile, e ammontare e data di sopravvenienza indeterminata alla data di chiusura del bilancio. Nello specifico tali fondi accolgono:

- Accantonamenti per passività la cui esistenza è solo probabile (Fondi Rischi);
- Accantonamenti corrispondenti alle quote non ancora utilizzate dei contributi finalizzati assegnati all'azienda (Quote inutilizzate contributi);
- Accantonamenti per passività certe ma con ammontare e data accadimento indeterminate (Altri fondi per oneri e spese).

Fondi Rischi

Fondo per imposte differite: accoglie gli accantonamenti effettuati per il rischio di un possibile contenzioso con l'Agenzia delle Entrate in relazione all'IRES versata negli anni 2013-2015 (euro 3.632.413), per un contenzioso con il Comune di Pistoia per IMU non versata negli anni 2013-2018 (euro 1.596.853), per un contenzioso con il Comune di Prato per IMU non versata negli anni 2014-2016 (euro 1.779.369) e per un contenzioso con il Comune di Calenzano per IMU non versata negli anni 2016-2017 (euro 50.000).

In merito all'accantonamento effettuato per l'IRES non versata negli anni 2013-2015, si specifica che tutte le ex Aziende confluite nell'Azienda USL Toscana Centro hanno ritenuto applicabile anche alle Aziende Sanitarie l'aliquota ridotta del 50% prevista dalla normativa. Tuttavia, in seguito a confronti avuti con l'Agenzia delle Entrate, l'Azienda, pur rimanendo convinta delle proprie argomentazioni, non può escludere un rischio di soccombenza e pertanto ha accantonato una cifra pari all'imposta eventualmente non pagata oltre che a quanto eventualmente dovuto per sanzioni e interessi.

Fondo cause legali: accoglie importi destinati a coprire passività potenziali legate alla conclusione di cause legali in corso. La stima delle passività è stata determinata a seguito di analisi effettuate dall'ufficio legale e tiene conto di una valutazione delle probabilità di esito negativo delle cause in relazione all'ammontare delle richieste effettuate dalle controparti.

Fondo rischi per contenzioso personale dipendente: Il fondo è stato costituito per dare copertura alle diverse fattispecie di rischio che possono riguardare le voci di spesa relative al personale dipendente (derivanti principalmente da contenzioso stragiudiziale) che vengono di volta in volta comunicate e quantificate dal Dipartimento Risorse Umane.

Fondo rischi per franchigia assicurativa: accoglie gli accantonamenti effettuati per la copertura del rischio aziendale legato ai sinistri rientranti nella franchigia a carico dell'azienda negli anni precedenti all'entrata in vigore della DGRT n. 1203 del 21/12/2009. La stima è stata effettuata sui dati comunicati dalla compagnia assicuratrice e tiene conto dei seguenti elementi: franchigia a carico azienda; riserva sinistri della compagnia

assicuratrice; importi già rimborsati. Infatti, il fondo è pari alla differenza fra la franchigia (*o la riserva sinistri quando quest'ultima è inferiore alla franchigia*) e gli importi già rimborsati dall'Azienda.

Fondo interessi di mora: accoglie gli accantonamenti effettuati per coprire il rischio di interessi per ritardati pagamenti. Nel corso dell'esercizio si è provveduto a rideterminare l'importo del fondo per tener conto anche degli interessi di mora eventualmente dovuti ai factor per gli atti di citazione ancora pendenti al 31/12/2022 (euro 523.260). In aggiunta a ciò l'Azienda ha svolto anche un'analisi delle partite ancora non saldate al 31/12/2022 per valutare, oltre alla congruità del fondo in questione, anche l'esistenza di passività potenziali legate a rischi non remoti di ricevere fatture per interessi moratori. Da tale analisi è emerso che gli interessi probabili, calcolati applicando la percentuale di avveramento 2021 alla stima degli interessi moratori sulle partite non saldate al 31/12/2022, è di euro 150.140. Tale valore è confermato anche dall'andamento degli interessi di mora contabilizzati dall'Azienda fin dal momento della sua costituzione (euro 117.323 nell'anno 2016, euro 337.848 nell'anno 2017, euro -281.304 nell'anno 2018, euro 268.687 nell'anno 2019, euro 229.695 nell'anno 2020, euro 250.278 nell'anno 2021 ed euro 71.685 nell'anno 2022). Tali valori tengono conto anche delle transazioni effettuate con i factor/fornitori che producono note di credito o la chiusura contabile di fatture per interessi di mora ricevute in precedenza, riducendo così il totale contabilizzato in ciascun anno. L'Azienda, al fine di avere una quantificazione ancora più prudente del valore degli interessi di mora contabilizzati fin dal momento della sua costituzione, ha quindi effettuato anche una valutazione di tali partite escludendo i beneficiari che nell'anno presentano un saldo negativo su tale voce e ha rilevato che, anche con tale nuova modalità di calcolo, non si registrano differenze tali da modificare le considerazioni fatte sulla congruità del fondo rischi per interessi di mora. Infatti, anche escludendo i beneficiari che nell'anno presentano saldi negativi, abbiamo un totale contabilizzato di euro 117.323 nell'anno 2016, euro 377.948 nell'anno 2017, euro 182.178 nell'anno 2018, euro 318.151 nell'anno 2019, euro 285.980 nell'anno 2020, euro 412.998 nell'anno 2021 ed euro 138.459 nell'anno 2022. A fronte di ciò l'Azienda ha ritenuto che il fondo accantonato (euro 698.978) sia da ritenersi congruo.

Altri fondi rischi: All'interno della tabella 36 la voce "Altri fondi rischi" è stata dettagliata per tipologia ed i principali accantonamenti sono riferiti a:

- *Fondo rischi immobili:* Il fondo contiene gli accantonamenti prudenzialmente effettuati allo scopo di allineare il valore di bilancio di alcune immobilizzazioni con il loro valore di stima. Complessivamente i cespiti interessati sono quelli di seguito riportati

Ambito fiorentino:

- IM5 (Montedomini – Via de' Malcontenti);
- 20/9 (Acciaiole);
- 209 (Via Garbasso);
- 501 (Sesto Fiorentino);
- 57 (distretto di Pelago – Via Bettini);
- 204 (distretto di Sesto Fiorentino – Via Gramsci).

Ambito pistoiese:

- Vecchio Presidio Ospedaliero di Pistoia (Ceppo)

IM5 (Montedomini – Via de' Malcontenti) – Il cespite in questione corrisponde al diritto di superficie e ai lavori effettuati per il complesso immobiliare noto come '*Pia casa di lavoro Montedomini*', acquistato in data 20/05/2004 dalla ex Azienda USL 10 di Firenze per una durata pari a 49 anni. Tale diritto di superficie non è mai stato sottoposto al processo di ammortamento poiché è stato sempre oggetto di lavori di ristrutturazione che ne hanno impedito l'utilizzo. Ciò premesso, poiché anche a seguito del fallimento dell'impresa aggiudicataria dei lavori di ristrutturazione è difficile individuare la data entro cui gli stessi saranno ultimati, per tener conto dell'affievolimento del diritto di superficie è stato accantonato l'importo corrispondente alle quote di ammortamento non effettuate dal 2004 (euro 1.420.898).

20/9 (Acciaiole) – Il cespite in questione corrisponde ad una RSA, ad un centro diurno e ad un presidio distrettuale che sono stati realizzati sulla base di un accordo di programma sottoscritto in data 12/09/1996 tra il Comune di Scandicci e l'ex Azienda USL 10 di Firenze. I lavori sono stati ultimati nel settembre 2010, l'avvio delle attività sanitarie è avvenuto a partire dal 2010 e quello della RSA a partire dal maggio 2011. Le destinazioni diverse da quelle riportate nell'ambito degli accordi di programma, la diversa ripartizione tra l'Azienda e Comune delle quote di spesa e il fatto che l'opera, essendo stata realizzata su terreno espropriato dal Comune di Scandicci potrebbe essere valutata, per accessione, di proprietà dello stesso, hanno impedito che il cespite fosse inserito nel processo produttivo dell'Azienda. Tuttavia, poiché i fabbricati in oggetto sono già in uso, l'Azienda, prudenzialmente, ha deciso di accantonare un importo pari agli ammortamenti non oggetto di sterilizzazione che avrebbero dovuto essere effettuati a partire dall'anno 2010 (euro 1.715.828) per tener conto del presumibile minor valore del bene.

209 (Via Garbasso) – Il cespite è stato acquistato nel 2009 dalla ex Azienda USL 10 di Firenze e al suo interno sono già state trasferite attività sanitarie. Su tale acquisto sono però in corso accertamenti da parte della magistratura. Il fondo accantonato (euro 340.549) corrisponde alla differenza fra il valore contabile del cespite e quello acquisito agli atti della procura nel procedimento 7001/12 – Registro Mod. 21 – elaborato dal consulente tecnico d'Ufficio.

501 (Sesto Fiorentino) – Il cespite in questione corrisponde ad un terreno, espropriato nel 2008, destinato dalla ex Azienda USL 10 di Firenze alla realizzazione di un nuovo presidio distrettuale nel Comune di Sesto Fiorentino. Il fondo accantonato (euro 504.474) deriva dall'indeterminatezza sull'esito dell'effettivo utilizzo del terreno (*i lavori di realizzazione dell'opera non sono ancora iniziati*) che ha suggerito di accantonare, prudenzialmente, la parte non oggetto di sterilizzazione per il valore eccedente la cifra sostenuta per il solo esproprio.

57 (distretto di Pelago – Via Bettini, 11 – Pelago) – Per tale cespite, in passato classificato fra i fabbricati destinati alla vendita, il fondo accantonato (euro 10.106) corrisponde alla differenza fra il valore contabile e la stima comunicata dall'Area Tecnica.

204 (distretto di Sesto F.no – Via Gramsci, 561 – Sesto F.no) – Per tale cespite, in passato classificato fra i fabbricati destinati alla vendita, il fondo accantonato (euro 639.195) corrisponde alla differenza fra il valore contabile e la stima comunicata dall'Area Tecnica.

Vecchio Presidio ospedaliero di Pistoia – Il fondo, costituito nel 2016 per euro 5.342.211, è destinato a coprire le eventuali minusvalenze che si genereranno con la demolizione degli immobili del vecchio presidio ospedaliero di Pistoia. Al 31/12/2022 esso ha un valore residuo di euro 348.187.

- *Fondo contenzioso quiescenza*: contiene gli accantonamenti effettuati per coprire le passività potenziali connesse ai benefici economici per incrementi contrattuali corrisposti dall'INPS a personale già collocato a riposo (ex dipendenti). Tali benefici economici fanno riferimento a piani di ammortamento del debito già scaduti per i quali l'ente previdenziale in oggetto non ha provveduto a trasmettere note interruttrive della prescrizione.
- *Fondo partite in sospeso*: il fondo creato dalla ex Azienda USL 10 di Firenze accoglie le somme accantonate a fronte di sistemazioni di partite contabili che hanno portato alla chiusura di debiti per i quali non è stata reperita adeguata documentazione di una loro reale sussistenza. Infatti, nel corso dell'esercizio 2015 l'Azienda, tenuto conto anche del riordino dell'assetto istituzionale e organizzativo del SSR, ha effettuato una revisione delle proprie poste contabili che ha portato alla chiusura di vari debiti (*principalmente debiti per somme in sospeso iscritti come contropartita di incassi che non si è riusciti ad abbinare ad alcun documento*) ma, per coprire l'eventualità che tali partite risultino poi effettivamente dovute, essa ha prudenzialmente ritenuto opportuno costituire uno specifico fondo rischi e oneri di pari importo.
- *Fondo rischi cogenerazione calore*: presente solo nell'ambito fiorentino tale fondo è stato creato per far fronte alle riserve contabili presentate dall'appaltatore in ordine alla contabilizzazione dell'energia utilizzata dagli impianti di cogenerazione aziendali ed in particolare al cosiddetto "calore perduto".
- *Altri fondi rischi* accoglie gli accantonamenti effettuati per la copertura:
 - delle riserve su lavori relativi alla realizzazione del nuovo DEA presso P.O. Santa Maria Annunziata per 5.300.000 euro;
 - dei rischi connessi a contenziosi su concessioni afferenti RSA dell'ambito pistoiese (euro 852.034).

Altri Fondi

Fondo rinnovi contrattuali personale dipendente: accoglie i costi maturati ma non ancora erogati per l'adeguamento delle condizioni economiche degli stipendi del personale dell'Azienda (comparto e dirigenza) a seguito dei rinnovi del contratto collettivo nazionale di lavoro.

Fondo rinnovi convenzioni MMG-PLS-MCA: accoglie i costi maturati ma non ancora erogati derivanti dall'adeguamento delle condizioni economiche degli stipendi dei medici convenzionati a seguito del rinnovo dell'accordo nazionale di categoria.

Fondo rinnovi convenzioni Medici SUMAI: accoglie i costi maturati ma non ancora erogati derivanti dall'adeguamento delle condizioni economiche degli stipendi dei medici convenzionati a seguito del rinnovo dell'accordo nazionale di categoria.

Altri fondi per incentivi e funzioni tecniche di cui all'art. 113 del D. Lgs 50/2016: accoglie gli importi accantonati per le funzioni tecniche svolte dai dipendenti in relazione a gare di appalto per lavori servizi e forniture effettuate dall'Azienda.

Altri fondi per oneri e spese: all'interno della tabella 36 la voce "Altri fondi per oneri e spese" è stata dettagliata per tipologia ed i principali accantonamenti sono riferiti a:

- *Fondo per progetti speciali e aziendali:* accoglie l'accantonamento effettuato per i progetti di attività aggiuntiva legati alla riduzione delle liste di attesa.
- *Fondi relativi all'attività di libera professione intramuraria:* raccolgono gli accantonamenti effettuati per coprire le somme già fatturate ma non ancora riscosse da corrispondere ai dipendenti che effettuano attività di libera professione intramuraria e il fondo perequativo della libera professione. In particolare la voce "*Fondo onorari medici e personale di supporto LP*" accoglie gli importi accantonati al fine di allineare la competenza economica dei costi e dei ricavi della libera professione. Infatti mentre i ricavi sono contabilizzati al momento dell'emissione della fattura, i costi relativi agli emolumenti da corrispondere al personale dipendente (medico e non medico) che effettua attività di libera professione intramuraria, sono contabilizzati solo al momento della liquidazione degli stessi in busta paga e ciò può avvenire solo dopo che sono state effettivamente incassate le fatture precedentemente emesse.
- *Fondo per avvocatura interna:* contiene gli accantonamenti effettuati per i compensi che si prevede di dover corrispondere agli avvocati dipendenti di quest'Azienda Sanitaria per le cause patrociniate internamente, ossia senza ricorrere ad avvocati esterni.
- *Fondo conguagli project:* contiene il conguaglio dei servizi non sanitari variabili per l'anno 2022 stimati utilizzando le tariffe del PEF.
- *Fondo formazione dirigenza sanitaria:* contiene gli accantonamenti per la formazione e l'aggiornamento professionale per il personale della dirigenza sanitaria con rapporto di lavoro esclusivo.

- *Fondo saldo contabilità MIESI*: accoglie la stima dell'importo dovuto all'appaltatore relativamente al conguaglio termico e al rimborso delle accise sulla componente energetica, in relazione all'energia fornita ai presidi ospedalieri di vari presidi ospedalieri e territoriali dell'area fiorentina.
- *Fondo appropriatezza medici specialisti ambulatoriali*: di euro 492.492 contiene le somme accantonate a copertura dell'importo dovuto ai medici specialisti per tale progetto.
- *Altri fondi oneri e spese*: esso contiene per euro 707.637 le somme accantonate per docenze svolte da personale dipendente, per euro 177.904 le somme accantonate per il fondo odontoiatria protesica e per euro 521.842 le somme accantonate per tener conto della ritenuta a garanzia dello 0,50% operata su vari contratti e svincolabile solo in sede di liquidazione finale, dopo l'approvazione da parte della stazione appaltante del certificato di collaudo o di verifica di conformità.

Quote inutilizzate contributi

Tali fondi accolgono gli accantonamenti corrispondenti alle quote non ancora utilizzate dei contributi finalizzati assegnati all'ente. Di seguito si riporta il dettaglio di tali fondi e la movimentazione dei relativi contributi:

Tab. 37 – Dettaglio movimentazioni quota inutilizzata contributi da Regione o P.A. per quota F.S.R. finalizzato/vincolato - parte I

Codice Mod. SP	DETTAGLIO QUOTE INUTILIZZATE CONTRIBUTI (DESCRIZIONE PROGETTO)	Esercizio	Importo Contributo	Tipologia	Esercizio 2019 e precedenti	Esercizio 2020	Esercizio 2021	Esercizio 2022	Fondo al 31/12/2022
PBA151	19-2020-106 DDRT 21952/2020 - DGRT 1225/2020 (8.324.676)	2020	8.324.676	B.1) Acquisti di beni	0	0	0	0	
				B.2) Acquisti di servizi sanitari	0	0	6.892.301	0	
				B.3) Acquisti di servizi non sanitari	0	0	0	0	
				B.6) Costi del personale	0	1.334.923	0	0	
				Altri costi - margine aziendale	0	0	0	0	
				Altri costi - oneri vari di gestione	0	40.112	0	0	
				Altri costi - casistica DDRT	0	0	0	0	
Totale	0	1.375.035	6.892.301	0	57.340				
PBA151	19-2021-172 DGRT 620 DEL 30/05/2022 ULTER. RISORSE DI FSR INDIST. FINALIZZ. - COVID	2020	201.107	B.1) Acquisti di beni	0	0	0	0	
				B.2) Acquisti di servizi sanitari	0	0	0	200.315	
				B.3) Acquisti di servizi non sanitari	0	0	0	0	
				B.6) Costi del personale	0	0	0	0	
				Altri costi - margine aziendale	0	0	0	0	
				Altri costi - oneri vari di gestione	0	0	0	0	
				Altri costi - casistica DDRT	0	0	0	0	
Totale	0	0	0	200.315	792				
PBA151	19-2022-93 DDRT 24674/2022: DGRT 1338/2022. Impegno di spesa a favore delle Aziende UJSSLL toscane e indicazione degli obiettivi progettuali e degli	2022	1.843.201	B.1) Acquisti di beni	0	0	0	0	
				B.2) Acquisti di servizi sanitari	0	0	0	0	
				B.3) Acquisti di servizi non sanitari	0	0	0	0	
				B.6) Costi del personale	0	0	0	0	
				Altri costi - margine aziendale	0	0	0	64.512	
				Altri costi - oneri vari di gestione	0	0	0	0	
				Altri costi - casistica DDRT	0	0	0	0	
Totale	0	0	0	64.512	1.778.689				
			10.368.964	0	1.375.035	6.892.301	264.827	1.836.821	

Tab. 37 – Dettaglio movimentazioni quota inutilizzata contributi da Regione o P.A. per quota F.S.R. finalizzato/vincolato - parte II

Codice Mod. SP	DETTAGLIO QUOTE INUTILIZZATE CONTRIBUTI (DESCRIZIONE PROGETTO)	Esercizio	Importo Contributo	Tipologia	Esercizio 2019 e precedenti	Esercizio 2020	Esercizio 2021	Esercizio 2022	Fondo al 31/12/2022
PBA160	19-2018-53 DDRT . 9097/2018-PROGETTO:DGRT 415/2013-ASSEGNAZIONE ALLE AZIENDE USL TOSCANE DELLE RISORSE TRASFERITE DAL MINISTERO DELL'ECONOMIA E DELL	2018	203.882	B.1) Acquisti di beni	0	0	0	0	
				B.2) Acquisti di servizi sanitari	0	0	0	0	
				B.3) Acquisti di servizi non sanitari	0	0	0	0	
				B.6) Costi del personale	0	0	0	0	
				Altri costi - margine aziendale	0	0	0	0	
				Altri costi - oneri vari di gestione	0	0	0	0	
				Altri costi - casistica DDRT	0	0	0	0	
Totale	0	0	0	0	203.882				
			203.882	0	0	0	0	203.882	

Tab. 38 – Dettaglio movimentazioni quota inutilizzata contributi vincolati da soggetti pubblici (extrafondo) - parte I

Codice Mod. SP	DETTAGLIO QUOTE INUTILIZZATE CONTRIBUTI (DESCRIZIONE PROGETTO)	Esercizio	Importo Contributo	Tipologia	Esercizio 2019 e precedenti	Esercizio 2020	Esercizio 2021	Esercizio 2022	Fondo al 31/12/2022
PBA170	9-2016- 120 COMUNICAZIONE IN MATERIA DI SICUREZZA SUI LUOGHI DI LAVORO - DDRT12015/2016	2016	150.000	B.1) Acquisti di beni	0	0	0	0	
				B.2) Acquisti di servizi sanitari	0	0	0	0	
				B.3) Acquisti di servizi non sanitari	33.893	0	0	15.860	
				B.6) Costi del personale	0	0	0	0	
				Altri costi - margine aziendale	22.500	0	0	0	
				Altri costi - oneri vari di gestione	161	0	0	0	
				Altri costi - casistica DDRT	0	77.586	0	0	
Totale	56.554	77.586	0	15.860	0				
PBA170	9-2017- 29 PROGETTO - MONTAGNA- DDRT 4729/2017-DGRT 164/2017-DGRT 461/2016-RESP. DR. BRAGANTI - VEDI ANCHE AUT. EMPOLI n.210001/2018 - creata per l'	2017	904.203	B.1) Acquisti di beni	55.969	104.462	29.778	676	
				B.2) Acquisti di servizi sanitari	260.259	0	0	0	
				B.3) Acquisti di servizi non sanitari	286.459	29.519	144	0	
				B.6) Costi del personale	0	0	2.364	0	
				Altri costi - margine aziendale	0	0	0	0	
				Altri costi - oneri vari di gestione	125.075	0	528	396	
				Altri costi - casistica DDRT	0	0	7.914	0	
Totale	727.762	133.980	40.728	1.072	660				
PBA170	9-2017 -50 DGRT 507/2017-DDRT 9514/2017 -Piano Regionale tutela e benessere animale 2017-2018-Supporto Igiene Urbana Veterinaria - Dr. Loretti - (EXTR	2017	41.139	B.1) Acquisti di beni	0	0	0	0	
				B.2) Acquisti di servizi sanitari	0	11.874	1.025	0	
				B.3) Acquisti di servizi non sanitari	0	0	0	0	
				B.6) Costi del personale	0	0	0	4.006	
				Altri costi - margine aziendale	5.000	0	0	0	
				Altri costi - oneri vari di gestione	0	0	0	0	
				Altri costi - casistica DDRT	0	0	19.234	0	
Totale	5.000	11.874	20.259	4.006	0				
PBA170	ACCANTONAMENTO DA COMUNI 2017	2017	594.235	B.1) Acquisti di beni	0	0	0	0	
				B.2) Acquisti di servizi sanitari	0	0	0	0	
				B.3) Acquisti di servizi non sanitari	665	0	0	0	
				B.6) Costi del personale	0	0	0	0	
				Altri costi - margine aziendale	0	0	0	0	
				Altri costi - oneri vari di gestione	0	0	0	593.570	
				Altri costi - casistica DDRT	0	0	0	0	
Totale	665	0	0	593.570	0				
PBA170	19-2018-34 DDRT 835/2016 - CONVENZIONE ASL 6 LIVORNO - RAFFORZAMENTO SERVIZI SANITARI OSPEDALIERIE TERRITORIALI SENEGALESI NEL SETTORE MATERNO-INFANTI	2018	83.000	B.1) Acquisti di beni	2.892	0	0	0	
				B.2) Acquisti di servizi sanitari	0	0	0	0	
				B.3) Acquisti di servizi non sanitari	3.743	40.467	0	1.625	
				B.6) Costi del personale	0	0	0	0	
				Altri costi - margine aziendale	0	0	0	0	
				Altri costi - oneri vari di gestione	0	0	0	0	
				Altri costi - casistica DDRT	0	0	0	0	
Totale	6.635	40.467	0	1.625	34.273				
PBA170	19-2018- 29 DDRT. 11576/2018 - Progetto SPRINT assegnazione e liquidazione del 60% di risorse a favore dell'Azienda USL Toscana Centro per stipula con	2018	556.729	B.1) Acquisti di beni	0	0	0	0	
				B.2) Acquisti di servizi sanitari	556.725	0	0	0	
				B.3) Acquisti di servizi non sanitari	0	0	0	0	
				B.6) Costi del personale	0	0	0	0	
				Altri costi - margine aziendale	0	0	0	0	
				Altri costi - oneri vari di gestione	0	0	0	0	
				Altri costi - casistica DDRT	0	0	0	3	
Totale	556.725	0	0	3	0				
PBA170	19-2018-43 DDRT 13442/2018-DGRT 771/2018 - APPROVAZIONE PIANO REGIONALE DI CONTRASTO AL GIOCO D'AZZARDO.....-RESP. D.SSA MANFREDI ANTONELLA -	2018	175.286	B.1) Acquisti di beni	0	0	0	0	
				B.2) Acquisti di servizi sanitari	15.786	0	0	6.144	
				B.3) Acquisti di servizi non sanitari	0	0	0	2.182	
				B.6) Costi del personale	0	0	0	23.174	
				Altri costi - margine aziendale	0	0	0	0	
				Altri costi - oneri vari di gestione	0	0	0	0	
				Altri costi - casistica DDRT	0	0	0	0	
Totale	15.786	0	0	31.500	128.000				

Tab. 38 – Dettaglio movimentazioni quota inutilizzata contributi vincolati da soggetti pubblici (extrafondo) - parte II

Codice Mod. SP	DETTAGLIO QUOTE INUTILIZZATE CONTRIBUTI (DESCRIZIONE PROGETTO)	Esercizio	Importo Contributo	Tipologia	Esercizio 2019 e precedenti	Esercizio 2020	Esercizio 2021	Esercizio 2022	Fondo al 31/12/2022
PBA170	19-2018-55 -DDRT 14558/2018-EX DGRT 16/2016- MALATTIE RAE PERCORSI DIAGNOSTICO - TERAPEUTICI ASSISTENZIALI RESP. D.SSA MARZIA CAPRONI	2018	25.000	B.1) Acquisti di beni	0	0	0	0	
				B.2) Acquisti di servizi sanitari	0	0	0	0	
				B.3) Acquisti di servizi non sanitari	0	0	0	0	
				B.6) Costi del personale	0	0	0	0	
				Altri costi - margine aziendale	2.500	0	0	0	
				Altri costi - oneri vari di gestione	0	0	0	0	
				Altri costi - casistica DDRT	0	0	0	0	
				Totale	2.500	0	0	0	22.500
PBA170	19-2018- 64 DDRT 15399/2018 - PROGETTO I.r. 3/94 Gestione del servizio di soccorso della fauna selvatica in difficoltà da parte delle aziende USL Tos	2018	103.428	B.1) Acquisti di beni	0	0	0	0	
				B.2) Acquisti di servizi sanitari	86.762	996	0	0	
				B.3) Acquisti di servizi non sanitari	0	0	0	0	
				B.6) Costi del personale	0	0	0	0	
				Altri costi - margine aziendale	15.514	0	0	0	
				Altri costi - oneri vari di gestione	0	0	0	0	
				Altri costi - casistica DDRT	0	0	0	0	
				Totale	102.276	996	0	0	156
PBA170	19-2018-110 - DGRT n. 866/2018 assegnazione e liquidazione all'Azienda USL Toscana Centro - Polo per la formazione alla Sicurezza SAFE -	2018	40.000	B.1) Acquisti di beni	0	0	0	0	
				B.2) Acquisti di servizi sanitari	0	0	0	0	
				B.3) Acquisti di servizi non sanitari	8.508	1.144	934	0	
				B.6) Costi del personale	0	0	0	0	
				Altri costi - margine aziendale	0	0	0	0	
				Altri costi - oneri vari di gestione	0	10.000	0	0	
				Altri costi - casistica DDRT	0	0	0	0	
				Totale	8.508	11.144	934	0	19.414
PBA170	19-2018- 130 - L. 11282016 - DOPO DI NOI - DGRT 753/2017 -	2018	336.531	B.1) Acquisti di beni	0	0	0	0	
				B.2) Acquisti di servizi sanitari	312.181	0	0	0	
				B.3) Acquisti di servizi non sanitari	0	0	0	0	
				B.6) Costi del personale	0	0	0	0	
				Altri costi - margine aziendale	0	0	0	0	
				Altri costi - oneri vari di gestione	0	0	0	0	
				Altri costi - casistica DDRT	0	0	0	0	
				Totale	312.181	0	0	0	24.350
PBA170	19-2018-148 DDRT 12749/2018 - DGR 667 del 19/06/2017 - Approvazione progetti di iniziativa regionale PIR 2017 ammessi a contributo e assegnazione e l	2018	60.000	B.1) Acquisti di beni	0	0	0	0	
				B.2) Acquisti di servizi sanitari	42.750	0	0	0	
				B.3) Acquisti di servizi non sanitari	0	0	0	0	
				B.6) Costi del personale	0	0	0	0	
				Altri costi - margine aziendale	0	0	0	0	
				Altri costi - oneri vari di gestione	3.000	0	0	0	
				Altri costi - casistica DDRT	0	0	0	0	
				Totale	45.750	0	0	0	14.250
PBA170	19-2018- 157 DDRT 19119/2018- DGRT 739/2018-ATTUAZIONE DGRT 739/2018-SVILUPPO PIANO LAVORO SICURO AUSL TOSCANA CENTRO FASE 3 -APPROVAZIONE PROGRAMMAZIONE	2018	7.652.854	B.1) Acquisti di beni	0	0	0	0	
				B.2) Acquisti di servizi sanitari	0	0	0	0	
				B.3) Acquisti di servizi non sanitari	188.043	138.275	1.009.244	10.045	
				B.6) Costi del personale	2.467.702	2.489.306	0	0	
				Altri costi - margine aziendale	0	0	0	0	
				Altri costi - oneri vari di gestione	0	10.640	1.339.599	0	
				Altri costi - casistica DDRT	0	0	0	0	
				Totale	2.655.745	2.638.221	2.348.843	10.045	0
PBA170	19-2018-158 - DDRT 18694/2018- RETE REGIONALE DEI RAPPRESENTANTI DELLA SICUREZZA - RESP. DR. BALDACCI MAURIZIO -	2018	20.000	B.1) Acquisti di beni	0	0	0	0	
				B.2) Acquisti di servizi sanitari	0	0	0	0	
				B.3) Acquisti di servizi non sanitari	0	9.156	0	0	
				B.6) Costi del personale	0	0	0	0	
				Altri costi - margine aziendale	2.000	0	0	0	
				Altri costi - oneri vari di gestione	0	0	0	0	
				Altri costi - casistica DDRT	0	0	0	0	
				Totale	2.000	9.156	0	0	8.844

Tab. 38 – Dettaglio movimentazioni quota inutilizzata contributi vincolati da soggetti pubblici (extrafondo) - parte III

Codice Mod. SP	DETTAGLIO QUOTE INUTILIZZATE CONTRIBUTI (DESCRIZIONE PROGETTO)	Esercizio	Importo Contributo	Tipologia	Esercizio 2019 e precedenti	Esercizio 2020	Esercizio 2021	Esercizio 2022	Fondo al 31/12/2022
PBA170	19-2018-201 DDRT 20195/2018 - DGRT 572/2018 - Protocollo di intesa tre Regione Toscana e Ministero del lavoro e delle politiche sociali per progetti	2018	36.060	B.1) Acquisti di beni	0	0	0	0	
				B.2) Acquisti di servizi sanitari	0	0	0	0	
				B.3) Acquisti di servizi non sanitari	0	0	0	0	
				B.6) Costi del personale	0	0	0	0	
				Altri costi - margine aziendale	0	0	0	0	
				Altri costi - oneri vari di gestione	0	0	0	0	
				Altri costi - casistica DDRT	0	0	0	0	
				Totale	0	0	0	0	36.060
PBA170	19-2018-211 DDRT 1422/2019 - DGRT 1442/2018 Liquidazione alle Aziende Sanitarie Toscane dei fondi per la FARMACOVIGILANZA - RESP. MARIA PARRILLI -	2018	558.846	B.1) Acquisti di beni	0	0	0	0	
				B.2) Acquisti di servizi sanitari	0	0	0	0	
				B.3) Acquisti di servizi non sanitari	0	0	0	0	
				B.6) Costi del personale	5.571	161.464	172.833	94.215	
				Altri costi - margine aziendale	0	0	0	0	
				Altri costi - oneri vari di gestione	0	0	0	0	
				Altri costi - casistica DDRT	0	0	0	0	
				Totale	5.571	161.464	172.833	94.215	124.763
PBA170	19-2019- 5 DDRT 306/2019-DDRT 1461/2019 - Attività di informazione e comunicazione sui prodotti secondari del bosco e interventi di miglioramento ambi	2019	110.000	B.1) Acquisti di beni	0	0	0	0	
				B.2) Acquisti di servizi sanitari	70.215	0	0	0	
				B.3) Acquisti di servizi non sanitari	26.688	0	0	0	
				B.6) Costi del personale	0	0	0	0	
				Altri costi - margine aziendale	0	0	0	0	
				Altri costi - oneri vari di gestione	0	0	0	0	
				Altri costi - casistica DDRT	0	0	0	0	
				Totale	96.903	0	0	0	13.097
PBA170	19-2019- 8 Determina n. 137 del 06/02/2019 COMUNE DI BAGNO A RIPOLI - VERSAMENTO DAL COMUNE DI BAGNO A RIPOLI PER ASSISTENZA DOMICILIARE ED EDUCATIVA	2019	21.000	B.1) Acquisti di beni	0	0	0	0	
				B.2) Acquisti di servizi sanitari	0	0	19.253	1.747	
				B.3) Acquisti di servizi non sanitari	0	0	0	0	
				B.6) Costi del personale	0	0	0	0	
				Altri costi - margine aziendale	0	0	0	0	
				Altri costi - oneri vari di gestione	0	0	0	0	
				Altri costi - casistica DDRT	0	0	0	0	
				Totale	0	0	19.253	1.747	0
PBA170	19-2019-2 FINANZIAMENTO DA SDS FIRENZE VEDI DELIBERAZIONE GIUNTA ESECUTIVA N. 16/2018 PROGETTO GAP AZIONE ALP 15 -Rete di prevenzione:un progetto di c	2019	70.690	B.1) Acquisti di beni	0	0	0	0	
				B.2) Acquisti di servizi sanitari	0	0	0	15.360	
				B.3) Acquisti di servizi non sanitari	0	0	0	0	
				B.6) Costi del personale	212	0	0	1.338	
				Altri costi - margine aziendale	0	0	0	0	
				Altri costi - oneri vari di gestione	0	0	10.000	0	
				Altri costi - casistica DDRT	0	0	0	0	
				Totale	212	0	10.000	16.698	43.780
PBA170	19-2019-16 DGRT 1446/2018-DDRT 5000/2019 -AUTONOMIA DELLE PERSONE CON DISABILITA': INTERVENTI DI ADATTAMENTO DOMESTICO PER IL SOSTEGNO DELLA DOMCI	2019	100.000	B.1) Acquisti di beni	0	0	0	0	
				B.2) Acquisti di servizi sanitari	2.000	10.002	8.000	0	
				B.3) Acquisti di servizi non sanitari	3.551	20.688	14.640	17.758	
				B.6) Costi del personale	1.920	5.694	0	0	
				Altri costi - margine aziendale	0	0	0	0	
				Altri costi - oneri vari di gestione	0	0	0	0	
				Altri costi - casistica DDRT	0	0	0	0	
				Totale	7.471	36.384	22.640	17.758	15.747
PBA170	19-2019-17- DDRT 13442/2019 - DGRT 771/2018 - GAP - SAS. PRATESE V. Provvedimento SDS Pratese n. 3 del 13/02/2019 - resp. le D.ssa Manfredi Antonella	2019	67.707	B.1) Acquisti di beni	0	0	0	0	
				B.2) Acquisti di servizi sanitari	0	0	2.400	10.400	
				B.3) Acquisti di servizi non sanitari	0	0	0	0	
				B.6) Costi del personale	0	0	0	0	
				Altri costi - margine aziendale	13.540	0	-11.171	0	
				Altri costi - oneri vari di gestione	0	0	10.000	0	
				Altri costi - casistica DDRT	0	0	0	0	
				Totale	13.540	0	1.229	10.400	42.538

Tab. 38 – Dettaglio movimentazioni quota inutilizzata contributi vincolati da soggetti pubblici (extrafondo) - parte IV

Codice Mod. SP	DETTAGLIO QUOTE INUTILIZZATE CONTRIBUTI (DESCRIZIONE PROGETTO)	Esercizio	Importo Contributo	Tipologia	Esercizio 2019 e precedenti	Esercizio 2020	Esercizio 2021	Esercizio 2022	Fondo al 31/12/2022
PBA170	19-2019-18 DDRT 5481/2019 - DGRT 122/2019 - SERVIZIO SOCCORSO FAUNA SELVATICA IN DIFFICOLTA' - ANNUALITA' 2019 - ARESP. LORETTI ENRICO	2019	108.500	B.1) Acquisti di beni	0	0	0	0	
				B.2) Acquisti di servizi sanitari	41.838	55.706	0	0	
				B.3) Acquisti di servizi non sanitari	0	0	0	0	
				B.6) Costi del personale	0	0	0	0	
				Altri costi - margine aziendale	10.850	0	0	0	
				Altri costi - oneri vari di gestione	0	0	0	0	
				Altri costi - casistica DDRT	0	0	0	0	
Totale	52.688	55.706	0	0	106				
PBA170	19-2019-20 DDRT 4699/2019- DGRT 453/2018 - GRAVISSIME DISABILITA' - VEDI MAIL REGIONE E AUT 2018/500236	2019	586.473	B.1) Acquisti di beni	0	0	0	0	
				B.2) Acquisti di servizi sanitari	241.625	344.652	0	0	
				B.3) Acquisti di servizi non sanitari	0	0	0	0	
				B.6) Costi del personale	0	0	0	0	
				Altri costi - margine aziendale	0	0	0	0	
				Altri costi - oneri vari di gestione	0	0	0	0	
				Altri costi - casistica DDRT	0	0	0	0	
Totale	241.625	344.652	0	0	196				
PBA170	19-2019-23 DDRT 7767/2019 PROGETTO EUROPEO HOME /2017/AMF /AG/EMAS 0075 RESP.LE D.M. - CUP E89 F18001260006 -	2019	469.538	B.1) Acquisti di beni	0	3.351	66.226	0	
				B.2) Acquisti di servizi sanitari	8.224	63.777	56.162	0	
				B.3) Acquisti di servizi non sanitari	6.997	31.267	36.521	53.360	
				B.6) Costi del personale	0	0	10.320	2.042	
				Altri costi - margine aziendale	33.876	0	0	0	
				Altri costi - oneri vari di gestione	0	0	95.736	0	
				Altri costi - casistica DDRT	0	0	0	0	
Totale	49.097	98.395	264.964	55.402	1.679				
PBA170	19-2019- 27 REGIONE BASILICATA - finanziamento concesso dalla Regione Basilicata a seguito di accordo di collaborazione fra il Ministero della Salute e	2019	54.965	B.1) Acquisti di beni	0	0	0	2.274	
				B.2) Acquisti di servizi sanitari	0	0	0	0	
				B.3) Acquisti di servizi non sanitari	0	0	0	5.065	
				B.6) Costi del personale	0	13.899	3.034	0	
				Altri costi - margine aziendale	3.465	0	0	0	
				Altri costi - oneri vari di gestione	0	0	0	0	
				Altri costi - casistica DDRT	0	0	0	0	
Totale	3.465	13.899	3.034	7.339	27.228				
PBA170	19-2019-28 DDRT 12215/2019 - DGRT 767/2019 - PROGETTO VIVAI E SALUTE -	2019	195.000	B.1) Acquisti di beni	0	23.180	0	0	
				B.2) Acquisti di servizi sanitari	0	0	0	0	
				B.3) Acquisti di servizi non sanitari	0	0	0	0	
				B.6) Costi del personale	0	0	0	0	
				Altri costi - margine aziendale	0	0	0	0	
				Altri costi - oneri vari di gestione	0	0	0	0	
				Altri costi - casistica DDRT	0	0	0	0	
Totale	0	23.180	0	0	171.820				
PBA170	19-2019- 39 - SDS NORD-OVEST - GAP AZIONE ALP 16 - TRASFERIMENTO FONDI DA SDS NORD - OVEST	2019	53.397	B.1) Acquisti di beni	0	0	0	0	
				B.2) Acquisti di servizi sanitari	0	0	0	0	
				B.3) Acquisti di servizi non sanitari	0	0	0	0	
				B.6) Costi del personale	0	0	0	0	
				Altri costi - margine aziendale	0	0	0	0	
				Altri costi - oneri vari di gestione	0	0	0	0	
				Altri costi - casistica DDRT	0	0	0	0	
Totale	0	0	0	0	53.397				
PBA170	19-2019-43 DDRT 14052/2019- DGRT 987/2019-PROGETTO ACAF	2019	10.000	B.1) Acquisti di beni	0	0	0	0	
				B.2) Acquisti di servizi sanitari	0	0	0	0	
				B.3) Acquisti di servizi non sanitari	0	0	0	0	
				B.6) Costi del personale	0	0	0	0	
				Altri costi - margine aziendale	0	0	0	0	
				Altri costi - oneri vari di gestione	0	0	0	0	
				Altri costi - casistica DDRT	0	0	0	0	
Totale	0	0	0	0	10.000				

Tab. 38 – Dettaglio movimentazioni quota inutilizzata contributi vincolati da soggetti pubblici (extrafondo) - parte V

Codice Mod. SP	DETTAGLIO QUOTE INUTILIZZATE CONTRIBUTI (DESCRIZIONE PROGETTO)	Esercizio	Importo Contributo	Tipologia	Esercizio 2019 e precedenti	Esercizio 2020	Esercizio 2021	Esercizio 2022	Fondo al 31/12/2022
PBA170	19-2019-70 DDRT 17395/2019 - DGRT 461/2016 PROGETTO MONTAGNA	2019	22.000	B.1) Acquisti di beni	0	0	0	0	
				B.2) Acquisti di servizi sanitari	0	0	0	0	
				B.3) Acquisti di servizi non sanitari	6.635	10.939	0	0	
				B.6) Costi del personale	3.675	0	0	0	
				Altri costi - margine aziendale	0	0	0	0	
				Altri costi - oneri vari di gestione	0	0	0	0	
				Altri costi - casistica DDRT	0	0	0	0	
Totale	10.311	10.939	0	0	750				
PBA170	19-2019-73 DDRT 18358/2019 - DOPO DI NOI - PERSONE CON DISABILITA' GRAVE PRIVE DEL SOSTEGNO FAMILIARE - (XFSR euro 167.561 - Indistinto euro 1688)	2019	148.211	B.1) Acquisti di beni	0	0	0	0	
				B.2) Acquisti di servizi sanitari	0	0	147.219	0	
				B.3) Acquisti di servizi non sanitari	0	0	0	0	
				B.6) Costi del personale	0	0	0	0	
				Altri costi - margine aziendale	0	0	0	0	
				Altri costi - oneri vari di gestione	0	0	0	0	
				Altri costi - casistica DDRT	0	0	0	0	
Totale	0	0	147.219	0	992				
PBA170	19-2019- 79 - SDS FIRENZE - PROGETTO EULIM - PROV. DIRETTORE SDS FIRENZE - N. 56 DEL 04/11/2019 - TRASFERIMENTO FONDI -	2019	120.000	B.1) Acquisti di beni	0	0	0	0	
				B.2) Acquisti di servizi sanitari	0	0	13.908	27.816	
				B.3) Acquisti di servizi non sanitari	0	0	0	66.245	
				B.6) Costi del personale	0	0	0	0	
				Altri costi - margine aziendale	12.000	0	0	0	
				Altri costi - oneri vari di gestione	0	0	0	0	
				Altri costi - casistica DDRT	0	0	0	0	
Totale	12.000	0	13.908	94.061	31				
PBA170	19-2019- 81 DDRT 18349/2019 - DGRT 647/2019 PROGETTO EV.A DALL'ETA' EVOLUTIVA ALL'ETA' ADULTA -	2019	162.902	B.1) Acquisti di beni	0	0	0	0	
				B.2) Acquisti di servizi sanitari	0	0	0	0	
				B.3) Acquisti di servizi non sanitari	0	1.211	3.598	0	
				B.6) Costi del personale	0	0	0	0	
				Altri costi - margine aziendale	0	16.290	0	0	
				Altri costi - oneri vari di gestione	0	0	0	97.368	
				Altri costi - casistica DDRT	0	0	0	44.435	
Totale	0	17.501	3.598	141.803	0				
PBA170	19-2019- 96 - SDS PRATESE DELIBERA DELLA GIUNTA ESECUTIVA N. 27 DEL 30/09/2019 -	2019	25.000	B.1) Acquisti di beni	0	0	0	0	
				B.2) Acquisti di servizi sanitari	0	11.851	10.645	0	
				B.3) Acquisti di servizi non sanitari	0	0	0	0	
				B.6) Costi del personale	0	0	0	0	
				Altri costi - margine aziendale	2.500	0	0	0	
				Altri costi - oneri vari di gestione	0	0	0	0	
				Altri costi - casistica DDRT	0	0	0	4	
Totale	2.500	11.851	10.645	4	0				
PBA170	19-2019- 97 - MINISTERO PER I BENI E LE ATTIVITA' CULTURALI E PER IL TURISMO - COMUNICAZIONE PROT. 11978 DEL 18/11/19 MINISTERO PER I BENI E LE ATTIVITA'	2019	80.000	B.1) Acquisti di beni	0	0	19.970	0	
				B.2) Acquisti di servizi sanitari	0	0	0	0	
				B.3) Acquisti di servizi non sanitari	0	8.436	30.718	0	
				B.6) Costi del personale	0	2.311	9.616	0	
				Altri costi - margine aziendale	8.000	0	0	0	
				Altri costi - oneri vari di gestione	0	0	0	0	
				Altri costi - casistica DDRT	0	0	0	0	
Totale	8.000	10.746	60.304	0	949				
PBA170	19-2019- 126 DELIBERA D.G. AOU PISANA N. 630 DEL 16/09/2019 - DGRT 690/2015 - CURA DELLA MALATTIA DIABETICA	2019	14.000	B.1) Acquisti di beni	0	0	0	0	
				B.2) Acquisti di servizi sanitari	0	0	0	0	
				B.3) Acquisti di servizi non sanitari	0	0	0	0	
				B.6) Costi del personale	0	0	0	0	
				Altri costi - margine aziendale	0	1.400	0	0	
				Altri costi - oneri vari di gestione	0	0	0	0	
				Altri costi - casistica DDRT	0	0	0	0	
Totale	0	1.400	0	0	12.600				

Tab. 38 – Dettaglio movimentazioni quota inutilizzata contributi vincolati da soggetti pubblici (extrafondo) - parte VI

Codice Mod. SP	DETTAGLIO QUOTE INUTILIZZATE CONTRIBUTI (DESCRIZIONE PROGETTO)	Esercizio	Importo Contributo	Tipologia	Esercizio 2019 e precedenti	Esercizio 2020	Esercizio 2021	Esercizio 2022	Fondo al 31/12/2022
PBA170	19-2020- 4 DDRT 2704/2020 -C.R.A FINANZIAMENTO ANNO 2020 -	2020	150.000	B.1) Acquisti di beni	0	0	308	0	
				B.2) Acquisti di servizi sanitari	0	0	0	0	
				B.3) Acquisti di servizi non sanitari	0	45.936	0	0	
				B.6) Costi del personale	0	97.143	0	0	
				Altri costi - margine aziendale	0	0	0	0	
				Altri costi - oneri vari di gestione	0	0	6.519	0	
				Altri costi - casistica DDRT	0	0	0	0	
				Totale	0	143.079	6.827	0	94
PBA170	19-2020-21 - 19-2020-22 - COMUNE DI LUCCA - DETERMINA COMUNE DI LUCCA AUT. 457 DEL 10032020 PROGETTO ITINERA ROMANICA+ RESP. DR. VALDRE'	2020	15.000	B.1) Acquisti di beni	0	0	64	0	
				B.2) Acquisti di servizi sanitari	0	0	0	0	
				B.3) Acquisti di servizi non sanitari	0	1.408	1.630	6.684	
				B.6) Costi del personale	0	0	0	0	
				Altri costi - margine aziendale	0	0	0	0	
				Altri costi - oneri vari di gestione	0	0	0	0	
				Altri costi - casistica DDRT	0	0	0	0	
				Totale	0	1.408	1.694	6.684	5.214
PBA170	19-2020-9 DDRT 2155/2020 DDRT 6461/2012 -CENTRO DI RIFERIMENTO REGIONALE PREVENZIONE IGIENE E SICUREZZA NEL FLOROVIVAISMO :RIASSEGNAZIONE FINANZIARIA	2020	141.351	B.1) Acquisti di beni	0	0	0	0	
				B.2) Acquisti di servizi sanitari	0	0	0	0	
				B.3) Acquisti di servizi non sanitari	0	30.000	0	0	
				B.6) Costi del personale	0	0	0	0	
				Altri costi - margine aziendale	0	0	0	0	
				Altri costi - oneri vari di gestione	0	0	0	0	
				Altri costi - casistica DDRT	0	0	0	0	
				Totale	0	30.000	0	0	111.351
PBA170	19-2020-13 DDRT 3254 del 28/02/2020 - DDRT 1634/2012 - Piano Mirato-Potenziare l'informazione e l'assistenza alle microimprese per la tutela e la sicu	2020	44.644	B.1) Acquisti di beni	0	0	0	0	
				B.2) Acquisti di servizi sanitari	0	0	0	0	
				B.3) Acquisti di servizi non sanitari	0	0	0	0	
				B.6) Costi del personale	0	0	0	0	
				Altri costi - margine aziendale	0	0	0	0	
				Altri costi - oneri vari di gestione	0	0	0	0	
				Altri costi - casistica DDRT	0	0	0	0	
				Totale	0	0	0	0	44.644
PBA170	19-2020-18 DDRT 3770 del 04/03/2020 DGRT 1638/2019 - PROGETTO N.I.D.A. NETWORK TOSCANO PER IL RICONOSCIMENTO, LA DIAGNOSI E L'INTRVENTO PRECOCE DEI D	2020	109.967	B.1) Acquisti di beni	0	0	6.043	0	
				B.2) Acquisti di servizi sanitari	0	0	44.516	3.072	
				B.3) Acquisti di servizi non sanitari	0	0	0	0	
				B.6) Costi del personale	0	0	0	0	
				Altri costi - margine aziendale	0	795	0	0	
				Altri costi - oneri vari di gestione	0	0	43.204	0	
				Altri costi - casistica DDRT	0	0	0	0	
				Totale	0	795	93.763	3.072	12.338
PBA170	19-2020-19 DDRT 3625/2020 - DGRT 1289/2019 - FNA DESTINATO ALLE DISABILITA' GRAVISSIME	2020	600.925	B.1) Acquisti di beni	0	0	0	0	
				B.2) Acquisti di servizi sanitari	0	303.302	297.420	0	
				B.3) Acquisti di servizi non sanitari	0	0	0	0	
				B.6) Costi del personale	0	0	0	0	
				Altri costi - margine aziendale	0	0	0	0	
				Altri costi - oneri vari di gestione	0	0	0	0	
				Altri costi - casistica DDRT	0	0	0	0	
				Totale	0	303.302	297.420	0	204
PBA170	19-2020-24 DDRT 5449 del 06/04/2020 - DGRT 134-/2020 - PROGETTO ACCESSIBILITA' DEI PORTI TURISTICI DELLA REGIONE TOSCANA(CRA)	2020	20.000	B.1) Acquisti di beni	0	0	0	0	
				B.2) Acquisti di servizi sanitari	0	0	0	0	
				B.3) Acquisti di servizi non sanitari	0	15.104	0	0	
				B.6) Costi del personale	0	0	0	0	
				Altri costi - margine aziendale	0	0	0	0	
				Altri costi - oneri vari di gestione	0	0	0	0	
				Altri costi - casistica DDRT	0	0	0	0	
				Totale	0	15.104	0	0	4.896

Tab. 38 – Dettaglio movimentazioni quota inutilizzata contributi vincolati da soggetti pubblici (extrafondo) - parte VII

Codice Mod. SP	DETTAGLIO QUOTE INUTILIZZATE CONTRIBUTI (DESCRIZIONE PROGETTO)	Esercizio	Importo Contributo	Tipologia	Esercizio 2019 e precedenti	Esercizio 2020	Esercizio 2021	Esercizio 2022	Fondo al 31/12/2022
PBA170	19-2020-38 DDRT 7497/2020 PROGETTO SPRINT 2 (le spese aziendali verranno impegnate e liquidate con successivo atto regionale)	2020	700.854	B.1) Acquisti di beni	0	0	0	0	
				B.2) Acquisti di servizi sanitari	0	0	338.509	280.342	
				B.3) Acquisti di servizi non sanitari	0	0	0	0	
				B.6) Costi del personale	0	0	0	0	
				Altri costi - margine aziendale	0	0	0	0	
				Altri costi - oneri vari di gestione	0	0	0	0	
				Altri costi - casistica DDRT	0	0	0	0	
Totale	0	0	338.509	280.342	82.004				
PBA170	18-2020-1100 - 18-2020-435 STUDIO A BRAVE TRIAL CENTRO SPERIMENTALE PRATO	2020	5.550	B.1) Acquisti di beni	0	0	0	0	
				B.2) Acquisti di servizi sanitari	0	0	0	0	
				B.3) Acquisti di servizi non sanitari	0	0	0	0	
				B.6) Costi del personale	0	0	0	0	
				Altri costi - margine aziendale	0	1.315	0	0	
				Altri costi - oneri vari di gestione	0	0	0	0	
				Altri costi - casistica DDRT	0	0	0	0	
Totale	0	1.315	0	0	4.235				
PBA170	19-2020-41 - 19-2020-61 - DDRT 8687/2020 - DGRT 388/2020 - SORVEGLIANZA SANITARIA EX ESPOSTI AD AMIANTO -	2020	72.000	B.1) Acquisti di beni	0	0	0	0	
				B.2) Acquisti di servizi sanitari	0	0	0	0	
				B.3) Acquisti di servizi non sanitari	0	0	0	0	
				B.6) Costi del personale	0	0	0	0	
				Altri costi - margine aziendale	0	0	0	0	
				Altri costi - oneri vari di gestione	0	0	0	0	
				Altri costi - casistica DDRT	0	0	0	0	
Totale	0	0	0	0	72.000				
PBA170	19-2020-50 - DDRT 5684/2020 - Cooperazione sanitaria internazionale anni 2019-2020 progetto Palestina Israele v. anche progetto Eritrea aut. 594/2020	2020	155.000	B.1) Acquisti di beni	0	0	0	0	
				B.2) Acquisti di servizi sanitari	0	77.500	0	0	
				B.3) Acquisti di servizi non sanitari	0	0	0	0	
				B.6) Costi del personale	0	0	0	0	
				Altri costi - margine aziendale	0	0	0	0	
				Altri costi - oneri vari di gestione	0	0	0	0	
				Altri costi - casistica DDRT	0	0	0	0	
Totale	0	77.500	0	0	77.500				
PBA170	19-2020-51 - DDRT 5684/2020 - COOPERAZIONE SANITARIA INTERNAZIONALE ANNI 2019-2020 PROGETTO ERITREA -- V. ANCHE AUT. 593/2020 per progetto Palestina	2020	70.000	B.1) Acquisti di beni	0	0	0	0	
				B.2) Acquisti di servizi sanitari	0	0	0	0	
				B.3) Acquisti di servizi non sanitari	0	0	0	0	
				B.6) Costi del personale	0	0	0	0	
				Altri costi - margine aziendale	0	0	0	0	
				Altri costi - oneri vari di gestione	0	0	0	0	
				Altri costi - casistica DDRT	0	0	0	0	
Totale	0	0	0	0	70.000				
PBA170	19-2020-57 DDRT 12737/2020 - L.R. 1/2006 - D.C.R. 3/2012 PIANO REGIONALE AGRICOLO FORESTALE (PRAF) Attuazione misure/azioni anno 2020 Attività di info	2020	75.000	B.1) Acquisti di beni	0	0	0	0	
				B.2) Acquisti di servizi sanitari	0	0	39.000	0	
				B.3) Acquisti di servizi non sanitari	0	0	35.000	0	
				B.6) Costi del personale	0	0	0	0	
				Altri costi - margine aziendale	0	0	0	0	
				Altri costi - oneri vari di gestione	0	0	0	0	
				Altri costi - casistica DDRT	0	0	0	0	
Totale	0	0	74.000	0	1.000				
PBA170	19-2020-58 -DDRT 13315/2020 - DGRT 814/2020 - DGRT 1178/2020 - Linee di indirizzo regionale per la presentazione di progetti di vita indipendente deno	2020	227.000	B.1) Acquisti di beni	0	0	0	0	
				B.2) Acquisti di servizi sanitari	0	0	82.401	87.687	
				B.3) Acquisti di servizi non sanitari	0	0	0	0	
				B.6) Costi del personale	0	0	0	0	
				Altri costi - margine aziendale	0	0	0	0	
				Altri costi - oneri vari di gestione	0	0	0	0	
				Altri costi - casistica DDRT	0	0	0	0	
Totale	0	0	82.401	87.687	56.912				

Tab. 38 – Dettaglio movimentazioni quota inutilizzata contributi vincolati da soggetti pubblici (extrafondo) - parte VIII

Codice Mod. SP	DETTAGLIO QUOTE INUTILIZZATE CONTRIBUTI (DESCRIZIONE PROGETTO)	Esercizio	Importo Contributo	Tipologia	Esercizio 2019 e precedenti	Esercizio 2020	Esercizio 2021	Esercizio 2022	Fondo al 31/12/2022
PBA170	19-2020-62 - SDS EMPOLESE VALDARNO VALDELSA - Determinazione n. 190 del 07/10/2020 - (V. 571/2020) -	2020	24.790	B.1) Acquisti di beni	0	0	0	0	
				B.2) Acquisti di servizi sanitari	0	0	0	0	
				B.3) Acquisti di servizi non sanitari	0	0	0	0	
				B.6) Costi del personale	0	0	9.430	0	
				Altri costi - margine aziendale	0	0	0	0	
				Altri costi - oneri vari di gestione	0	0	0	0	
				Altri costi - casistica DDRT	0	0	0	0	
				Totale	0	0	9.430	0	15.360
PBA170	19-2020-64 DDRT 13104/2020-DGRT 1159/2020 - FONDO NAZIONALE PER LE NON AUTOSUFICIENZE ANNUALITA' 2019 -	2020	433.154	B.1) Acquisti di beni	0	0	0	0	
				B.2) Acquisti di servizi sanitari	0	0	433.083	0	
				B.3) Acquisti di servizi non sanitari	0	0	0	0	
				B.6) Costi del personale	0	0	0	0	
				Altri costi - margine aziendale	0	0	0	0	
				Altri costi - oneri vari di gestione	0	0	0	0	
				Altri costi - casistica DDRT	0	0	0	0	
				Totale	0	0	433.083	0	71
PBA170	18-2020-885 INCASSO ANTICIPO FINANZIAMENTO DA AOU CAREGGI COME DA EROGAZIONE DA FONDAZIONE ENTE CRF	2020	2.000	B.1) Acquisti di beni	0	0	1.966	0	
				B.2) Acquisti di servizi sanitari	0	0	0	0	
				B.3) Acquisti di servizi non sanitari	0	0	0	0	
				B.6) Costi del personale	0	0	0	0	
				Altri costi - margine aziendale	0	0	0	0	
				Altri costi - oneri vari di gestione	0	0	0	0	
				Altri costi - casistica DDRT	0	0	0	0	
				Totale	0	0	1.966	0	34
PBA170	18-2020-1028 BANDO DI RICERCA 2018 - CAOPILA AOU CAREGGI PROGETTO PCI 2 (40%)	2020	83.560	B.1) Acquisti di beni	0	0	0	0	
				B.2) Acquisti di servizi sanitari	0	0	0	0	
				B.3) Acquisti di servizi non sanitari	0	0	0	0	
				B.6) Costi del personale	0	0	0	0	
				Altri costi - margine aziendale	0	3.209	0	0	
				Altri costi - oneri vari di gestione	0	0	0	0	
				Altri costi - casistica DDRT	0	0	0	0	
				Totale	0	3.209	0	0	80.351
PBA170	19-2020-102 BANDO DI RICERCA 2018 - CAOPILA UNIVERSITA' DI PISA - PROGETTO NAVIGATOR	2020	32.960	B.1) Acquisti di beni	0	0	23.652	5.867	
				B.2) Acquisti di servizi sanitari	0	0	0	0	
				B.3) Acquisti di servizi non sanitari	0	0	0	0	
				B.6) Costi del personale	0	0	0	0	
				Altri costi - margine aziendale	0	1.599	0	0	
				Altri costi - oneri vari di gestione	0	0	0	0	
				Altri costi - casistica DDRT	0	0	0	0	
				Totale	0	1.599	23.652	5.867	1.843
PBA170	19-2020-116 - BANDO DI RICERCA 2018 - PROGETTO OLIMPIA -SOS NEUROLOGIA OSMA - VEDI BDR 731/2022	2020	29.632	B.1) Acquisti di beni	0	0	0	14.640	
				B.2) Acquisti di servizi sanitari	0	0	0	0	
				B.3) Acquisti di servizi non sanitari	0	0	0	0	
				B.6) Costi del personale	0	0	0	0	
				Altri costi - margine aziendale	0	1.482	0	0	
				Altri costi - oneri vari di gestione	0	0	260	0	
				Altri costi - casistica DDRT	0	0	0	13.251	
				Totale	0	1.482	260	27.891	0
PBA170	19-2020- 117 - DGRT 1507/2020 - DDRT 20223/2020 - INDENNITA' AGLI ENTI GESTORI DELLE STRUTTURE SEMRESIDENZIALI PER PERSONE CON DISABILITA' CHE, IN CO	2020	123.643	B.1) Acquisti di beni	0	0	0	0	
				B.2) Acquisti di servizi sanitari	0	0	0	0	
				B.3) Acquisti di servizi non sanitari	0	0	123.632	0	
				B.6) Costi del personale	0	0	0	0	
				Altri costi - margine aziendale	0	0	0	0	
				Altri costi - oneri vari di gestione	0	0	0	0	
				Altri costi - casistica DDRT	0	0	0	0	
				Totale	0	0	123.632	0	11

Tab. 38 – Dettaglio movimentazioni quota inutilizzata contributi vincolati da soggetti pubblici (extrafondo) - parte IX

Codice Mod. SP	DETTAGLIO QUOTE INUTILIZZATE CONTRIBUTI (DESCRIZIONE PROGETTO)	Esercizio	Importo Contributo	Tipologia	Esercizio 2019 e precedenti	Esercizio 2020	Esercizio 2021	Esercizio 2022	Fondo al 31/12/2022
PBA170	19-2020- 120 - DDRT 14496/2019 - ATTUAZIONE DELIBERA N. 771/2019 - ASSEGNAZIONE E LIQUIDAZIONE SOMME ALL'AZIENDA USL TOSCANA CENTRO- POLO PER LA FORMA	2020	8.000	B.1) Acquisti di beni	0	0	0	0	
				B.2) Acquisti di servizi sanitari	0	0	0	0	
				B.3) Acquisti di servizi non sanitari	0	0	496	0	
				B.6) Costi del personale	0	0	0	0	
				Altri costi - margine aziendale	0	0	0	0	
				Altri costi - oneri vari di gestione	0	0	0	7.504	
				Altri costi - casistica DDRT	0	0	0	0	
				Totale	0	0	496	7.504	0
PBA170	19-2020-143 - DDRT 21479/2020PROGETTO:-L112/2016 - DOPO DI NOI ...DGRT 623/2020 :APPROVAZIONE FORMULARIO èER IL PROGRAMMA ATTUATIVO ZONALE - FONDO 2019	2020	86.444	B.1) Acquisti di beni	0	0	0	0	
				B.2) Acquisti di servizi sanitari	0	0	0	86.444	
				B.3) Acquisti di servizi non sanitari	0	0	0	0	
				B.6) Costi del personale	0	0	0	0	
				Altri costi - margine aziendale	0	0	0	0	
				Altri costi - oneri vari di gestione	0	0	0	0	
				Altri costi - casistica DDRT	0	0	0	0	
				Totale	0	0	0	86.444	1
PBA170	19-2020- 144 - DDRT 21638/2020 - DGRT 1564/2020 PROSECUZIONE PIANO LAVORO SICURO	2020	1.521.000	B.1) Acquisti di beni	0	0	0	0	
				B.2) Acquisti di servizi sanitari	0	0	0	0	
				B.3) Acquisti di servizi non sanitari	0	0	0	142.773	
				B.6) Costi del personale	0	0	0	0	
				Altri costi - margine aziendale	0	0	0	0	
				Altri costi - oneri vari di gestione	0	0	0	0	
				Altri costi - casistica DDRT	0	0	0	0	
				Totale	0	0	0	142.773	1.378.227
PBA170	19-2020-167 - MINISTERO INTERNO - Convenzione di Sovvenzione numero 2020 prog - 4205 - PROGETTO SEUS PER COVID - 19	2020	130.000	B.1) Acquisti di beni	0	0	0	0	
				B.2) Acquisti di servizi sanitari	0	0	0	0	
				B.3) Acquisti di servizi non sanitari	0	0	59.075	0	
				B.6) Costi del personale	0	0	66.833	0	
				Altri costi - margine aziendale	0	0	0	0	
				Altri costi - oneri vari di gestione	0	0	0	0	
				Altri costi - casistica DDRT	0	0	0	0	
				Totale	0	0	125.909	0	4.091
PBA170	19-2020-111 SDS PRATESE - Deliberazione Assemblée dei Soci n. 19 del 28/09/2020 - DGRT 1159/2020- DDRT 13104/2020 - DISABILITA' GRAVISSIMA ANNO 2019 -	2020	449.334	B.1) Acquisti di beni	0	0	0	0	
				B.2) Acquisti di servizi sanitari	0	122.182	326.888	0	
				B.3) Acquisti di servizi non sanitari	0	0	0	0	
				B.6) Costi del personale	0	0	0	0	
				Altri costi - margine aziendale	0	0	0	0	
				Altri costi - oneri vari di gestione	0	0	0	264	
				Altri costi - casistica DDRT	0	0	0	0	
				Totale	0	122.182	326.888	264	0
PBA170	19-2020-118 DDRT 20112/2020 - LR.18/2020 DGRT 1452/2020 DISPOSIZIONI PER LA PROMOZIONE DELLA FIGURA DELL'AMMINISTRATORE DI SOSTEGNO DI CUI ALLA LEGGE	2020	53.620	B.1) Acquisti di beni	0	0	0	0	
				B.2) Acquisti di servizi sanitari	0	0	0	0	
				B.3) Acquisti di servizi non sanitari	0	0	0	3.954	
				B.6) Costi del personale	0	0	0	0	
				Altri costi - margine aziendale	0	0	0	0	
				Altri costi - oneri vari di gestione	0	0	0	32.956	
				Altri costi - casistica DDRT	0	0	0	0	
				Totale	0	0	0	36.910	16.710
PBA170	19-2021- DDRT 6939/2020- SOCCORSO FAUNA SELVATICA ANNO 2021 -	2021	103.500	B.1) Acquisti di beni	0	0	0	5.757	
				B.2) Acquisti di servizi sanitari	0	0	43.673	24.870	
				B.3) Acquisti di servizi non sanitari	0	0	18.132	0	
				B.6) Costi del personale	0	0	0	0	
				Altri costi - margine aziendale	0	0	3.623	0	
				Altri costi - oneri vari di gestione	0	0	0	0	
				Altri costi - casistica DDRT	0	0	0	0	
				Totale	0	0	65.428	30.627	7.445

Tab. 38 – Dettaglio movimentazioni quota inutilizzata contributi vincolati da soggetti pubblici (extrafondo) - parte X

Codice Mod. SP	DETTAGLIO QUOTE INUTILIZZATE CONTRIBUTI (DESCRIZIONE PROGETTO)	Esercizio	Importo Contributo	Tipologia	Esercizio 2019 e precedenti	Esercizio 2020	Esercizio 2021	Esercizio 2022	Fondo al 31/12/2022
PBA170	19-2021- 9 SDS EMPOLESE - DETERMINA N. 40 - Prosecuzione della somministrazione della terapia farmacologica ai pazienti dei Centri Diurni della S	2021	5.973	B.1) Acquisti di beni	0	0	0	0	
				B.2) Acquisti di servizi sanitari	0	0	0	0	
				B.3) Acquisti di servizi non sanitari	0	0	0	0	
				B.6) Costi del personale	0	0	0	0	
				Altri costi - margine aziendale	0	0	0	0	
				Altri costi - oneri vari di gestione	0	0	0	0	
				Altri costi - casistica DDRT	0	0	0	0	
				Totale	0	0	0	0	5.973
PBA170	19-2021- 10 - UNIVERSITA' DEGLI STUDI DI FIRENZE - CONVENZIONE FRA UNIVERSITA' DEGLI STUDI DI FIRENZE E ATC PER PROGETTO: ASSISTENZA SANITARIA A STUDE	2021	25.000	B.1) Acquisti di beni	0	0	0	0	
				B.2) Acquisti di servizi sanitari	0	0	0	0	
				B.3) Acquisti di servizi non sanitari	0	0	0	0	
				B.6) Costi del personale	0	0	0	0	
				Altri costi - margine aziendale	0	0	875	0	
				Altri costi - oneri vari di gestione	0	0	0	0	
				Altri costi - casistica DDRT	0	0	0	0	
				Totale	0	0	875	0	24.125
PBA170	19-2021- 13- DDRT 4863/2021 - DGRT 208/2021 - ATTUAZIONE DGRT 208/2021 - ATTIVITA' CRA PER L'ANNO 2021	2021	150.000	B.1) Acquisti di beni	0	0	0	0	
				B.2) Acquisti di servizi sanitari	0	0	0	0	
				B.3) Acquisti di servizi non sanitari	0	0	7.530	0	
				B.6) Costi del personale	0	0	0	0	
				Altri costi - margine aziendale	0	0	0	0	
				Altri costi - oneri vari di gestione	0	0	2.000	0	
				Altri costi - casistica DDRT	0	0	0	68.339	
				Totale	0	0	9.530	68.339	72.131
PBA170	19-2021- 16 - DDRT 5373/2021- DGRT 208/2021 - PROGETTO ACaF - Accessibilità nella formazione 2021 - Impegno risorse complessive a favore dell'Azienda	2021	20.000	B.1) Acquisti di beni	0	0	0	0	
				B.2) Acquisti di servizi sanitari	0	0	0	0	
				B.3) Acquisti di servizi non sanitari	0	0	3.934	2.432	
				B.6) Costi del personale	0	0	0	0	
				Altri costi - margine aziendale	0	0	0	0	
				Altri costi - oneri vari di gestione	0	0	0	0	
				Altri costi - casistica DDRT	0	0	0	13.634	
				Totale	0	0	3.934	16.066	0
PBA170	19-2021- 17 -DDRT 4972/2021 - DGR 212 del 08/03/2021- Linee di indirizzo per l'utilizzo delle risorse del Fondo per il sostegno del ruolo di cura e as	2021	118.146	B.1) Acquisti di beni	0	0	0	0	
				B.2) Acquisti di servizi sanitari	0	0	58.200	59.800	
				B.3) Acquisti di servizi non sanitari	0	0	0	0	
				B.6) Costi del personale	0	0	0	0	
				Altri costi - margine aziendale	0	0	0	0	
				Altri costi - oneri vari di gestione	0	0	0	0	
				Altri costi - casistica DDRT	0	0	0	0	
				Totale	0	0	58.200	59.800	146
PBA170	19-2021- 18 - DDRT 2810/2021 DGR 33/2021. Contributo all'Azienda USL Toscana Centro per il supporto all'attività di vigilanza sul territorio pratese.	2021	100.000	B.1) Acquisti di beni	0	0	0	0	
				B.2) Acquisti di servizi sanitari	0	0	0	0	
				B.3) Acquisti di servizi non sanitari	0	0	0	83.331	
				B.6) Costi del personale	0	0	0	0	
				Altri costi - margine aziendale	0	0	0	0	
				Altri costi - oneri vari di gestione	0	0	0	16.669	
				Altri costi - casistica DDRT	0	0	0	0	
				Totale	0	0	0	100.000	0
PBA170	19-2021- 19 - DDRT 5852/2021 - Progetto Accessibilità dei porti turistici della Regione Toscana - Approvazione programma attività 2021 del Centro Reg	2021	20.000	B.1) Acquisti di beni	0	0	0	0	
				B.2) Acquisti di servizi sanitari	0	0	0	0	
				B.3) Acquisti di servizi non sanitari	0	0	800	1.308	
				B.6) Costi del personale	0	0	0	0	
				Altri costi - margine aziendale	0	0	700	0	
				Altri costi - oneri vari di gestione	0	0	0	0	
				Altri costi - casistica DDRT	0	0	0	0	
				Totale	0	0	1.500	1.308	17.192

Tab. 38 – Dettaglio movimentazioni quota inutilizzata contributi vincolati da soggetti pubblici (extrafondo) - parte XI

Codice Mod. SP	DETTAGLIO QUOTE INUTILIZZATE CONTRIBUTI (DESCRIZIONE PROGETTO)	Esercizio	Importo Contributo	Tipologia	Esercizio 2019 e precedenti	Esercizio 2020	Esercizio 2021	Esercizio 2022	Fondo al 31/12/2022
PBA170	19-2021- 29 SDS PISTOIESE - DETERMINAZIONE DEL DIRETTORE N. 105 DEL 04/03/2021 - (DDRT 13442/2018)	2021	78.080	B.1) Acquisti di beni	0	0	0	0	
				B.2) Acquisti di servizi sanitari	0	0	0	10.230	
				B.3) Acquisti di servizi non sanitari	0	0	0	0	
				B.6) Costi del personale	0	0	0	0	
				Altri costi - margine aziendale	0	0	0	0	
				Altri costi - oneri vari di gestione	0	0	0	10.000	
				Altri costi - casistica DDRT	0	0	0	0	
				Totale	0	0	0	20.230	57.850
PBA170	19-2021-31- Determinazione del Direttore della SDS Pistoiese n. 112 del 09/03/2021 fondi famiglia programma P.I.P.P.I.	2021	40.000	B.1) Acquisti di beni	0	0	0	0	
				B.2) Acquisti di servizi sanitari	0	0	0	0	
				B.3) Acquisti di servizi non sanitari	0	0	0	0	
				B.6) Costi del personale	0	0	0	10.688	
				Altri costi - margine aziendale	0	0	1.400	0	
				Altri costi - oneri vari di gestione	0	0	0	0	
				Altri costi - casistica DDRT	0	0	0	0	
				Totale	0	0	1.400	10.688	27.912
PBA170	19-2021-35-DDRT 8132/2021 - DGRT 977/2020 - LR 81/2017. Attuazione della DGR 977/2020 per le misure dirette a favorire la mobilità individuale delle p	2021	25.000	B.1) Acquisti di beni	0	0	0	0	
				B.2) Acquisti di servizi sanitari	0	0	0	0	
				B.3) Acquisti di servizi non sanitari	0	0	0	0	
				B.6) Costi del personale	0	0	0	0	
				Altri costi - margine aziendale	0	0	0	0	
				Altri costi - oneri vari di gestione	0	0	0	0	
				Altri costi - casistica DDRT	0	0	0	0	
				Totale	0	0	0	0	25.000
PBA170	19-2021-38- DDRT 6509 15/04/2021 - DGRT 311/2021 - Fondi per la Farmacovigilanza triennio 2015-2016-2017. Liquidazione alle Aziende Sanitarie Toscane	2021	346.939	B.1) Acquisti di beni	0	0	0	0	
				B.2) Acquisti di servizi sanitari	0	0	0	0	
				B.3) Acquisti di servizi non sanitari	0	0	0	0	
				B.6) Costi del personale	0	0	0	0	
				Altri costi - margine aziendale	0	0	0	0	
				Altri costi - oneri vari di gestione	0	0	0	0	
				Altri costi - casistica DDRT	0	0	0	0	
				Totale	0	0	0	0	346.939
PBA170	19-2021-43 - C.N.R. - CUP B14I19003320005 CONVENZIONE CON C.N.R. PER BANDO RICERCHE IN COLLABORAZIONE (BRIC 2019) PROGETTO - WORKLIMATE- ANTICIPO PART	2021	7.350	B.1) Acquisti di beni	0	0	0	0	
				B.2) Acquisti di servizi sanitari	0	0	0	7.093	
				B.3) Acquisti di servizi non sanitari	0	0	0	0	
				B.6) Costi del personale	0	0	0	0	
				Altri costi - margine aziendale	0	0	257	0	
				Altri costi - oneri vari di gestione	0	0	0	0	
				Altri costi - casistica DDRT	0	0	0	0	
				Totale	0	0	257	7.093	0
PBA170	19-2021-44 - SDS PRATESE - PROVVEDIMENTO DIRETTORE SDS PRATESE N. 144 DEL 8/06/2021 (V. DDRT 11052/2019)	2021	25.000	B.1) Acquisti di beni	0	0	0	0	
				B.2) Acquisti di servizi sanitari	0	0	0	0	
				B.3) Acquisti di servizi non sanitari	0	0	0	0	
				B.6) Costi del personale	0	0	0	0	
				Altri costi - margine aziendale	0	0	875	0	
				Altri costi - oneri vari di gestione	0	0	0	0	
				Altri costi - casistica DDRT	0	0	0	0	
				Totale	0	0	875	0	24.125
PBA170	19-2021-46 DDRT 8132-23/04/2021- DGR 977/20 CONTRIBUTI PER ACQUISTO E ADATTAMENTO AUTOVEICOLI PER PERSONE CON DISABILITA'. VEDI ANCHE DOC. 19-2021-35 A	2021	175.000	B.1) Acquisti di beni	0	0	0	0	
				B.2) Acquisti di servizi sanitari	0	0	107.020	0	
				B.3) Acquisti di servizi non sanitari	0	0	0	0	
				B.6) Costi del personale	0	0	0	0	
				Altri costi - margine aziendale	0	0	0	0	
				Altri costi - oneri vari di gestione	0	0	0	0	
				Altri costi - casistica DDRT	0	0	0	0	
				Totale	0	0	107.020	0	67.980

Tab. 38 – Dettaglio movimentazioni quota inutilizzata contributi vincolati da soggetti pubblici (extrafondo) - parte XII

Codice Mod. SP	DETTAGLIO QUOTE INUTILIZZATE CONTRIBUTI (DESCRIZIONE PROGETTO)	Esercizio	Importo Contributo	Tipologia	Esercizio 2019 e precedenti	Esercizio 2020	Esercizio 2021	Esercizio 2022	Fondo al 31/12/2022
PBA170	19-2021-57 SDS FIORENTINA NORD-OVEST - Determinazione n. 110 del 27/07/2021 - Fondi famiglia 2019-2020 - trasferimnto alla Azienda USL Toscana Centro	2021	51.705	B.1) Acquisti di beni	0	0	0	0	
				B.2) Acquisti di servizi sanitari	0	0	0	0	
				B.3) Acquisti di servizi non sanitari	0	0	0	0	
				B.6) Costi del personale	0	0	0	0	
				Altri costi - margine aziendale	0	0	0	0	
				Altri costi - oneri vari di gestione	0	0	0	0	
				Altri costi - casistica DDRT	0	0	0	0	
				Totale	0	0	0	0	51.705
PBA170	19-2021- 67 DDRT 13964/02-08-2021: Attuazione Delibera n. 715/2021 - Assegnazione e liquidazione somme all'Azienda USL Toscana Centro - Polo per la f	2021	20.000	B.1) Acquisti di beni	0	0	0	0	
				B.2) Acquisti di servizi sanitari	0	0	0	0	
				B.3) Acquisti di servizi non sanitari	0	0	496	8.548	
				B.6) Costi del personale	0	0	0	0	
				Altri costi - margine aziendale	0	0	700	0	
				Altri costi - oneri vari di gestione	0	0	0	0	
				Altri costi - casistica DDRT	0	0	0	0	
				Totale	0	0	1.196	8.548	10.256
PBA170	19-2021-74 DDRT 17975/2021 - DGRT 986/2021 - LR 60/2017 . Attuazione, ai sensi della DGR 986/2021, del progetto LIS-TA.Lingua dei Segni Italiana-Tosc	2021	400.000	B.1) Acquisti di beni	0	0	0	0	
				B.2) Acquisti di servizi sanitari	0	0	0	0	
				B.3) Acquisti di servizi non sanitari	0	0	0	0	
				B.6) Costi del personale	0	0	0	0	
				Altri costi - margine aziendale	0	0	0	0	
				Altri costi - oneri vari di gestione	0	0	0	0	
				Altri costi - casistica DDRT	0	0	0	0	
				Totale	0	0	0	0	400.000
PBA170	19-2021-75 - AULSS4VENETOORIENTALE COMUNICAZIONE AULSS 4 VENETO ORIENTALE PROGETTO PROASSIST 4.0	2021	6.000	B.1) Acquisti di beni	0	0	0	0	
				B.2) Acquisti di servizi sanitari	0	0	0	0	
				B.3) Acquisti di servizi non sanitari	0	0	0	1.422	
				B.6) Costi del personale	0	0	0	0	
				Altri costi - margine aziendale	0	0	0	0	
				Altri costi - oneri vari di gestione	0	0	0	0	
				Altri costi - casistica DDRT	0	0	0	0	
				Totale	0	0	0	1.422	4.578
PBA170	19-2021- 83 DDRT N.17232 DEL 04-10-2021: DGR 636/2021 -Network Toscano per il riconoscimento, la diagnosi e l'intervento precoce dei disturbi dello s	2021	253.284	B.1) Acquisti di beni	0	0	0	7.887	
				B.2) Acquisti di servizi sanitari	0	0	0	36.200	
				B.3) Acquisti di servizi non sanitari	0	0	0	0	
				B.6) Costi del personale	0	0	0	0	
				Altri costi - margine aziendale	0	0	3.034	0	
				Altri costi - oneri vari di gestione	0	0	0	38.500	
				Altri costi - casistica DDRT	0	0	0	0	
				Totale	0	0	3.034	82.587	167.663
PBA170	19-2021- 84 DETERMINA N. 934 DEL 06/09/2021 COMUNE DI BAGNO A RIPOLI V. ANCHE DDRT 20130/2020 POR- FSE PROGETTO S.EME AZIONI DI SOSTEGNO INTEGRATE RIV	2021	120.000	B.1) Acquisti di beni	0	0	0	0	
				B.2) Acquisti di servizi sanitari	0	0	69.196	50.500	
				B.3) Acquisti di servizi non sanitari	0	0	0	0	
				B.6) Costi del personale	0	0	0	0	
				Altri costi - margine aziendale	0	0	0	0	
				Altri costi - oneri vari di gestione	0	0	0	0	
				Altri costi - casistica DDRT	0	0	0	0	
				Totale	0	0	69.196	50.500	304
PBA170	18-2021-628 - Fondazione IRCCS Ca Granda Ospedale Maggiore Policlinico - Determinazione del Direttore del Direttore Generale della Fondazione IRCCS Ca	2021	25.000	B.1) Acquisti di beni	0	0	0	0	
				B.2) Acquisti di servizi sanitari	0	0	0	0	
				B.3) Acquisti di servizi non sanitari	0	0	10.000	11.500	
				B.6) Costi del personale	0	0	0	0	
				Altri costi - margine aziendale	0	0	3.500	0	
				Altri costi - oneri vari di gestione	0	0	0	0	
				Altri costi - casistica DDRT	0	0	0	0	
				Totale	0	0	13.500	11.500	0

Tab. 38 – Dettaglio movimentazioni quota inutilizzata contributi vincolati da soggetti pubblici (extrafondo) - parte XIII

Codice Mod. SP	DETTAGLIO QUOTE INUTILIZZATE CONTRIBUTI (DESCRIZIONE PROGETTO)	Esercizio	Importo Contributo	Tipologia	Esercizio 2019 e precedenti	Esercizio 2020	Esercizio 2021	Esercizio 2022	Fondo al 31/12/2022
PBA170	19-2021- 90 COMUNE DI BAGNO A RIPOLI- -PROGETTO SERD ASS.ZA DOMIC.EDUC.-: DET.1062/11-10-2021 COMUNE BAGNO A RIPOLI: FDO SOC. REG. 2020 - DELIB.SDS N.	2021	20.000	B.1) Acquisti di beni	0	0	0	0	
				B.2) Acquisti di servizi sanitari	0	0	4.193	14.453	
				B.3) Acquisti di servizi non sanitari	0	0	0	0	
				B.6) Costi del personale	0	0	0	0	
				Altri costi - margine aziendale	0	0	700	0	
				Altri costi - oneri vari di gestione	0	0	0	0	
				Altri costi - casistica DDRT	0	0	0	0	
				Totale	0	0	4.893	14.453	654
PBA170	19-2021-92 DDRT 15118/21: FSC AVVISO SOSTEGNO AI SERV.CURA DOMICILIARE (FSE): - PROGETTO S.A.C. 2.0 - POR - FSE -	2021	316.389	B.1) Acquisti di beni	0	0	0	0	
				B.2) Acquisti di servizi sanitari	0	0	3.254	245.509	
				B.3) Acquisti di servizi non sanitari	0	0	0	0	
				B.6) Costi del personale	0	0	0	0	
				Altri costi - margine aziendale	0	0	0	0	
				Altri costi - oneri vari di gestione	0	0	0	0	
				Altri costi - casistica DDRT	0	0	0	0	
				Totale	0	0	3.254	245.509	67.625
PBA170	19-2021-98 - DDRT 19113/21-10-21: DGR 572/2018 bando vita indipendente ministeriale 2017	2021	4.009	B.1) Acquisti di beni	0	0	0	0	
				B.2) Acquisti di servizi sanitari	0	0	0	0	
				B.3) Acquisti di servizi non sanitari	0	0	0	0	
				B.6) Costi del personale	0	0	0	0	
				Altri costi - margine aziendale	0	0	0	0	
				Altri costi - oneri vari di gestione	0	0	0	0	
				Altri costi - casistica DDRT	0	0	0	0	
				Totale	0	0	0	0	4.009
PBA170	19-2021-103 DDRT 20062/15-11-21: DGR 309/20-03-21 Assistenza protesica: erogazione di contributi per l'acquisto di parrucche a persone con particolar	2021	185.640	B.1) Acquisti di beni	0	0	0	0	
				B.2) Acquisti di servizi sanitari	0	0	0	179.143	
				B.3) Acquisti di servizi non sanitari	0	0	0	0	
				B.6) Costi del personale	0	0	0	0	
				Altri costi - margine aziendale	0	0	6.497	0	
				Altri costi - oneri vari di gestione	0	0	0	0	
				Altri costi - casistica DDRT	0	0	0	0	
				Totale	0	0	6.497	179.143	0
PBA170	19-2021-104 19-2021-118 : DDRT 18982/25-10-2021 Attuazione Delibera n. 944/2021 - -SAFE per la realizzazione delle attività del -Piano formativo regi	2021	304.200	B.1) Acquisti di beni	0	0	0	0	
				B.2) Acquisti di servizi sanitari	0	0	0	0	
				B.3) Acquisti di servizi non sanitari	0	0	0	352	
				B.6) Costi del personale	0	0	0	0	
				Altri costi - margine aziendale	0	0	10.647	0	
				Altri costi - oneri vari di gestione	0	0	0	0	
				Altri costi - casistica DDRT	0	0	0	0	
				Totale	0	0	10.647	352	293.201
PBA170	19-2021-107 DDRT 8610/05-05-21: DGR 454/2021: FNA destinato alle disabilità gravissime.	2021	576.464	B.1) Acquisti di beni	0	0	0	0	
				B.2) Acquisti di servizi sanitari	0	0	0	575.803	
				B.3) Acquisti di servizi non sanitari	0	0	0	0	
				B.6) Costi del personale	0	0	0	0	
				Altri costi - margine aziendale	0	0	0	0	
				Altri costi - oneri vari di gestione	0	0	0	0	
				Altri costi - casistica DDRT	0	0	0	0	
				Totale	0	0	0	575.803	661
PBA170	19-2021-108 DDRT 20450 /2021: Attuazione Delibera n. 807/2021 - Assegnazione e liquidazione risorse annualità 2021 a favore dell'Azienda USL Toscana C	2021	8.500	B.1) Acquisti di beni	0	0	0	0	
				B.2) Acquisti di servizi sanitari	0	0	0	0	
				B.3) Acquisti di servizi non sanitari	0	0	0	235	
				B.6) Costi del personale	0	0	0	0	
				Altri costi - margine aziendale	0	0	0	0	
				Altri costi - oneri vari di gestione	0	0	0	0	
				Altri costi - casistica DDRT	0	0	0	0	
				Totale	0	0	0	235	8.265

Tab. 38 – Dettaglio movimentazioni quota inutilizzata contributi vincolati da soggetti pubblici (extrafondo) - parte XIV

Codice Mod. SP	DETTAGLIO QUOTE INUTILIZZATE CONTRIBUTI (DESCRIZIONE PROGETTO)	Esercizio	Importo Contributo	Tipologia	Esercizio 2019 e precedenti	Esercizio 2020	Esercizio 2021	Esercizio 2022	Fondo al 31/12/2022
PBA170	19-2021-110 SDS PRATESE - Delibera SDS Area Pratese n.39/22-11-21. DGR 1118/2021 FNA - Disabilità Gravissime saldo 50% anno 2020.	2021	809.003	B.1) Acquisti di beni	0	0	0	0	
				B.2) Acquisti di servizi sanitari	0	0	0	296.070	
				B.3) Acquisti di servizi non sanitari	0	0	0	0	
				B.6) Costi del personale	0	0	0	0	
				Altri costi - margine aziendale	0	0	0	0	
				Altri costi - oneri vari di gestione	0	0	0	0	
				Altri costi - casistica DDRT	0	0	0	0	
				Totale	0	0	0	296.070	512.933
PBA170	19-2021- 115 DDRT.22049 DEL 15-12-2021: L.R. 1/2006; D.C.R. 3/2012. Piano Regionale Agricolo Forestale (PRAF). Attuazione misure/azioni anno 202	2021	82.000	B.1) Acquisti di beni	0	0	0	0	
				B.2) Acquisti di servizi sanitari	0	0	0	0	
				B.3) Acquisti di servizi non sanitari	0	0	0	0	
				B.6) Costi del personale	0	0	0	0	
				Altri costi - margine aziendale	0	0	0	0	
				Altri costi - oneri vari di gestione	0	0	0	0	
				Altri costi - casistica DDRT	0	0	0	0	
				Totale	0	0	0	0	82.000
PBA170	19-2021-116 DDRT 20451/2021 e DGRT 1118/2021: FNA destinato alle disabilità gravissime. Impegno e liquidazione saldo 2020.	2021	576.464	B.1) Acquisti di beni	0	0	0	0	
				B.2) Acquisti di servizi sanitari	0	0	0	0	
				B.3) Acquisti di servizi non sanitari	0	0	0	0	
				B.6) Costi del personale	0	0	0	0	
				Altri costi - margine aziendale	0	0	0	0	
				Altri costi - oneri vari di gestione	0	0	0	0	
				Altri costi - casistica DDRT	0	0	0	0	
				Totale	0	0	0	0	576.464
PBA170	19-2021- 117 DDRT 23317 del 30-12-2021: Interventi e servizi a favore delle persone con disabilità grave prive del sostegno familiare. Attuazione DGR	2021	230.986	B.1) Acquisti di beni	0	0	0	0	
				B.2) Acquisti di servizi sanitari	0	0	0	230.986	
				B.3) Acquisti di servizi non sanitari	0	0	0	0	
				B.6) Costi del personale	0	0	0	0	
				Altri costi - margine aziendale	0	0	0	0	
				Altri costi - oneri vari di gestione	0	0	0	0	
				Altri costi - casistica DDRT	0	0	0	0	
				Totale	0	0	0	230.986	0
PBA170	19-2021-119 DDRT 23445 DEL 22-12-2021: Attuazione Delibera n. 807/2021 - Approvazione Indirizzi per la realizzazione di un bando di concorso rivolto a	2021	261.000	B.1) Acquisti di beni	0	0	0	0	
				B.2) Acquisti di servizi sanitari	0	0	0	0	
				B.3) Acquisti di servizi non sanitari	0	0	0	0	
				B.6) Costi del personale	0	0	0	0	
				Altri costi - margine aziendale	0	0	9.135	0	
				Altri costi - oneri vari di gestione	0	0	0	0	
				Altri costi - casistica DDRT	0	0	0	0	
				Totale	0	0	9.135	0	251.865
PBA170	19-2021-134 DDRT 20112/2020 - LR.18/2020 DGRT 1452/2020 DISPOSIZIONI PER LA PROMOZIONE DELLA FIGURA DELL'AMMINISTRATORE DI SOSTEGNO DI CUI ALLA LEGG	2021	53.620	B.1) Acquisti di beni	0	0	0	0	
				B.2) Acquisti di servizi sanitari	0	0	0	0	
				B.3) Acquisti di servizi non sanitari	0	0	0	0	
				B.6) Costi del personale	0	0	0	0	
				Altri costi - margine aziendale	0	0	0	0	
				Altri costi - oneri vari di gestione	0	0	0	17.925	
				Altri costi - casistica DDRT	0	0	0	0	
				Totale	0	0	0	17.925	35.695
PBA170	19-2022-14 DDRT n.2170/09-02-2022: DGR n. 1358 del 20/12/2021 art. 38 L. R. 3/1994 soccorso fauna selvatica in difficoltà, annualità 2022	2022	400.000	B.1) Acquisti di beni	0	0	0	0	
				B.2) Acquisti di servizi sanitari	0	0	0	299.574	
				B.3) Acquisti di servizi non sanitari	0	0	0	0	
				B.6) Costi del personale	0	0	0	0	
				Altri costi - margine aziendale	0	0	0	14.000	
				Altri costi - oneri vari di gestione	0	0	0	0	
				Altri costi - casistica DDRT	0	0	0	0	
				Totale	0	0	0	313.574	86.426

Tab. 38 – Dettaglio movimentazioni quota inutilizzata contributi vincolati da soggetti pubblici (extrafondo) - parte XV

Codice Mod. SP	DETTAGLIO QUOTE INUTILIZZATE CONTRIBUTI (DESCRIZIONE PROGETTO)	Esercizio	Importo Contributo	Tipologia	Esercizio 2019 e precedenti	Esercizio 2020	Esercizio 2021	Esercizio 2022	Fondo al 31/12/2022
PBA170	19-2022-10 DDRT 5995/2022: DGRT 303/2022 : CENTRO REGIONALE PER L'ACCESSIBILITA' - CRA, ASSEGNAZIONE FINANZIARIA PER LO SVOLGIMENTO ATTIVITA' ANNUAL	2022	150.000	B.1) Acquisti di beni	0	0	0	0	
				B.2) Acquisti di servizi sanitari	0	0	0	0	
				B.3) Acquisti di servizi non sanitari	0	0	0	4.908	
				B.6) Costi del personale	0	0	0	0	
				Altri costi - margine aziendale	0	0	0	0	
				Altri costi - oneri vari di gestione	0	0	0	11.792	
				Altri costi - casistica DDRT	0	0	0	0	
				Totale	0	0	0	16.700	133.300
PBA170	19-2022-12 SDS PRATESE - PROVVEDIMENTO N.244/2021: A.P.presentazione delle domande di partecipazione all'intervento a valere sul Fondo non autosuffici	2022	127.900	B.1) Acquisti di beni	0	0	0	0	
				B.2) Acquisti di servizi sanitari	0	0	0	87.162	
				B.3) Acquisti di servizi non sanitari	0	0	0	0	
				B.6) Costi del personale	0	0	0	0	
				Altri costi - margine aziendale	0	0	0	0	
				Altri costi - oneri vari di gestione	0	0	0	0	
				Altri costi - casistica DDRT	0	0	0	0	
				Totale	0	0	0	87.162	40.738
PBA170	19-2022-13 DDRT 8226/2022 DGR 303/2022. Progetto ACaF - Accessibilità nella formazione 2022. Impegno risorse complessive a favore dell'Azienda USL Toscana Centro	2022	10.000	B.1) Acquisti di beni	0	0	0	0	
				B.2) Acquisti di servizi sanitari	0	0	0	0	
				B.3) Acquisti di servizi non sanitari	0	0	0	8.732	
				B.6) Costi del personale	0	0	0	0	
				Altri costi - margine aziendale	0	0	0	0	
				Altri costi - oneri vari di gestione	0	0	0	0	
				Altri costi - casistica DDRT	0	0	0	0	
				Totale	0	0	0	8.732	1.268
PBA170	19-2022-18 - DDRT n. 8132/2021: L.R. 81/2017. Attuazione della DGRT n. 977/2020 per le misure dirette a favorire la mobilità individuale delle persone	2022	200.000	B.1) Acquisti di beni	0	0	0	0	
				B.2) Acquisti di servizi sanitari	0	0	0	123.451	
				B.3) Acquisti di servizi non sanitari	0	0	0	0	
				B.6) Costi del personale	0	0	0	0	
				Altri costi - margine aziendale	0	0	0	0	
				Altri costi - oneri vari di gestione	0	0	0	0	
				Altri costi - casistica DDRT	0	0	0	0	
				Totale	0	0	0	123.451	76.549
PBA170	19-2022-23 DDRT 5045/2022 : Attuazione DGRT n.213 del 28/02/2022 e Approvazione Piani Mirati di Prevenzione Trasporti e Logistica e destinazione fondi	2022	40.000	B.1) Acquisti di beni	0	0	0	0	
				B.2) Acquisti di servizi sanitari	0	0	0	0	
				B.3) Acquisti di servizi non sanitari	0	0	0	0	
				B.6) Costi del personale	0	0	0	0	
				Altri costi - margine aziendale	0	0	0	0	
				Altri costi - oneri vari di gestione	0	0	0	0	
				Altri costi - casistica DDRT	0	0	0	0	
				Totale	0	0	0	0	40.000
PBA170	19-2022-25 - C.N.R. - CONVENZIONE CON C.N.R. PER REALIZZAZIONE PROGETTO - WORKLIMATE- - ANTICIPO II ANNUALITA' - v. anche aut. 671/2021 - e 689/2021 -	2022	5.250	B.1) Acquisti di beni	0	0	0	0	
				B.2) Acquisti di servizi sanitari	0	0	0	5.066	
				B.3) Acquisti di servizi non sanitari	0	0	0	0	
				B.6) Costi del personale	0	0	0	0	
				Altri costi - margine aziendale	0	0	0	184	
				Altri costi - oneri vari di gestione	0	0	0	0	
				Altri costi - casistica DDRT	0	0	0	0	
				Totale	0	0	0	5.250	0
PBA170	19-2022-30 - C.N.R. - CONVENZIONE CON C.N.R. PER REALIZZAZIONE PROGETTO - WORKLIMATE- - ANTICIPO II ANNUALITA' - V. AUT. 2022-626 (P.N. N. 108959/2022	2022	3.150	B.1) Acquisti di beni	0	0	0	0	
				B.2) Acquisti di servizi sanitari	0	0	0	3.040	
				B.3) Acquisti di servizi non sanitari	0	0	0	0	
				B.6) Costi del personale	0	0	0	0	
				Altri costi - margine aziendale	0	0	0	110	
				Altri costi - oneri vari di gestione	0	0	0	0	
				Altri costi - casistica DDRT	0	0	0	0	
				Totale	0	0	0	3.150	0

Tab. 38 – Dettaglio movimentazioni quota inutilizzata contributi vincolati da soggetti pubblici (extrafondo) - parte XVI

Codice Mod. SP	DETTAGLIO QUOTE INUTILIZZATE CONTRIBUTI (DESCRIZIONE PROGETTO)	Esercizio	Importo Contributo	Tipologia	Esercizio 2019 e precedenti	Esercizio 2020	Esercizio 2021	Esercizio 2022	Fondo al 31/12/2022
PBA170	19-2022-31 DDRT 13763/2022: DGR 657/22: impegno e liquidazione alle Aziende della Regione Toscana del 50% delle risorse relative al finanziamento m	2022	169.567	B.1) Acquisti di beni	0	0	0	0	
				B.2) Acquisti di servizi sanitari	0	0	0	0	
				B.3) Acquisti di servizi non sanitari	0	0	0	0	
				B.6) Costi del personale	0	0	0	0	
				Altri costi - margine aziendale	0	0	0	5.935	
				Altri costi - oneri vari di gestione	0	0	0	0	
				Altri costi - casistica DDRT	0	0	0	0	
				Totale	0	0	0	5.935	163.632
PBA170	19-2022-36 DDRT 14456/2022: DGR 797/2022. Contributo all'Azienda USL Toscana Centro per il supporto all'attività di vigilanza sul territorio pratese -	2022	100.000	B.1) Acquisti di beni	0	0	0	0	
				B.2) Acquisti di servizi sanitari	0	0	0	0	
				B.3) Acquisti di servizi non sanitari	0	0	0	0	
				B.6) Costi del personale	0	0	0	0	
				Altri costi - margine aziendale	0	0	0	0	
				Altri costi - oneri vari di gestione	0	0	0	0	
				Altri costi - casistica DDRT	0	0	0	0	
				Totale	0	0	0	0	100.000
PBA170	19-2022-37 DDRT 14631/2022: DGR 309 del 29/03/2021 Assistenza protesica: erogazione di contributi per l'acquisto di parrucche a persone con piccola	2022	80.873	B.1) Acquisti di beni	0	0	0	0	
				B.2) Acquisti di servizi sanitari	0	0	0	78.021	
				B.3) Acquisti di servizi non sanitari	0	0	0	0	
				B.6) Costi del personale	0	0	0	0	
				Altri costi - margine aziendale	0	0	0	2.831	
				Altri costi - oneri vari di gestione	0	0	0	0	
				Altri costi - casistica DDRT	0	0	0	0	
				Totale	0	0	0	80.852	21
PBA170	19-2022-54 DDRT 15118/21: FSC AVVISO SOSTEGNO Al SERV.CURA DOMICILIARE (FSE): - PROGETTO S.A.C. 2.0 - POR - FSE	2022	316.389	B.1) Acquisti di beni	0	0	0	0	
				B.2) Acquisti di servizi sanitari	0	0	0	42.875	
				B.3) Acquisti di servizi non sanitari	0	0	0	0	
				B.6) Costi del personale	0	0	0	0	
				Altri costi - margine aziendale	0	0	0	0	
				Altri costi - oneri vari di gestione	0	0	0	0	
				Altri costi - casistica DDRT	0	0	0	0	
				Totale	0	0	0	42.875	273.514
PBA170	19-2022-56 -SDS FIRENZE - Provvedimento del Direttore SDS Firenze n.50 del 19-09-2022 - Fondi famiglia 2021 - trasferimento fondi all'Azienda USL Tos	2022	115.200	B.1) Acquisti di beni	0	0	0	0	
				B.2) Acquisti di servizi sanitari	0	0	0	0	
				B.3) Acquisti di servizi non sanitari	0	0	0	0	
				B.6) Costi del personale	0	0	0	0	
				Altri costi - margine aziendale	0	0	0	0	
				Altri costi - oneri vari di gestione	0	0	0	0	
				Altri costi - casistica DDRT	0	0	0	0	
				Totale	0	0	0	0	115.200
PBA170	19-2022-57 DGRT 807/2021 e DDRT 23445/2021 - Integrazione finanziamento all'Azienda USL Toscana Centro - SAFE per bando di concorso rivolto agli Istit	2022	5.000	B.1) Acquisti di beni	0	0	0	0	
				B.2) Acquisti di servizi sanitari	0	0	0	0	
				B.3) Acquisti di servizi non sanitari	0	0	0	0	
				B.6) Costi del personale	0	0	0	0	
				Altri costi - margine aziendale	0	0	0	175	
				Altri costi - oneri vari di gestione	0	0	0	0	
				Altri costi - casistica DDRT	0	0	0	0	
				Totale	0	0	0	175	4.825
PBA170	19-2022-59 DDRT 14438/2022: Delibera GR n. 772 del 4 luglio 2022 - Assistenza protesica : erogazione di un contributo economico per l'acquisto di p	2022	191.200	B.1) Acquisti di beni	0	0	0	0	
				B.2) Acquisti di servizi sanitari	0	0	0	71.165	
				B.3) Acquisti di servizi non sanitari	0	0	0	0	
				B.6) Costi del personale	0	0	0	0	
				Altri costi - margine aziendale	0	0	0	6.692	
				Altri costi - oneri vari di gestione	0	0	0	0	
				Altri costi - casistica DDRT	0	0	0	0	
				Totale	0	0	0	77.857	113.343

Tab. 38 – Dettaglio movimentazioni quota inutilizzata contributi vincolati da soggetti pubblici (extrafondo) - parte XVII

Codice Mod. SP	DETTAGLIO QUOTE INUTILIZZATE CONTRIBUTI (DESCRIZIONE PROGETTO)	Esercizio	Importo Contributo	Tipologia	Esercizio 2019 e precedenti	Esercizio 2020	Esercizio 2021	Esercizio 2022	Fondo al 31/12/2022
PBA170	19-2022-64 DDRT 19978/22- Attuazione DGRT 735/2022 - Piano Regionale della Prevenzione - PP08 Azione orientata all'equità - Omogeneizzazione dell'	2022	120.000	B.1) Acquisti di beni	0	0	0	0	
				B.2) Acquisti di servizi sanitari	0	0	0	0	
				B.3) Acquisti di servizi non sanitari	0	0	0	0	
				B.6) Costi del personale	0	0	0	0	
				Altri costi - margine aziendale	0	0	0	0	
				Altri costi - oneri vari di gestione	0	0	0	0	
				Altri costi - casistica DDRT	0	0	0	0	
				Totale	0	0	0	0	120.000
PBA170	19-2022-72 DDRT 22945/2022- DGR 657/2022: impegno risorse di cui al finanziamento ministeriale per la promozione del benessere psicologico per i	2022	17.650	B.1) Acquisti di beni	0	0	0	0	
				B.2) Acquisti di servizi sanitari	0	0	0	0	
				B.3) Acquisti di servizi non sanitari	0	0	0	0	
				B.6) Costi del personale	0	0	0	0	
				Altri costi - margine aziendale	0	0	0	618	
				Altri costi - oneri vari di gestione	0	0	0	0	
				Altri costi - casistica DDRT	0	0	0	0	
				Totale	0	0	0	618	17.032
PBA170	19-2022-81 - SDS AREA PRATESE - Delibera SdS Area Pratese N.16/14-07-2022- DGR 680/2022 FNA - Disabilità Gravissime anno 2021. Accertamento in entrata	2022	1.213.377	B.1) Acquisti di beni	0	0	0	0	
				B.2) Acquisti di servizi sanitari	0	0	0	0	
				B.3) Acquisti di servizi non sanitari	0	0	0	0	
				B.6) Costi del personale	0	0	0	0	
				Altri costi - margine aziendale	0	0	0	0	
				Altri costi - oneri vari di gestione	0	0	0	0	
				Altri costi - casistica DDRT	0	0	0	0	
				Totale	0	0	0	0	1.213.377
PBA170	19-2022-83 DDRT 21977/2022 - DGRT 303/2022. Progetto ACaF - Accessibilità nella formazione 2022. Impegno nuove risorse a favore dell'Azienda USL Tos	2022	5.000	B.1) Acquisti di beni	0	0	0	0	
				B.2) Acquisti di servizi sanitari	0	0	0	0	
				B.3) Acquisti di servizi non sanitari	0	0	0	0	
				B.6) Costi del personale	0	0	0	0	
				Altri costi - margine aziendale	0	0	0	0	
				Altri costi - oneri vari di gestione	0	0	0	0	
				Altri costi - casistica DDRT	0	0	0	0	
				Totale	0	0	0	0	5.000
PBA170	19-2022-85 SDS MUGELLO - Provvedimento del Direttore della Società della Salute del Mugello n. 130 del 30/11/2022: Trasferimento risorse fondi famig!	2022	55.783	B.1) Acquisti di beni	0	0	0	0	
				B.2) Acquisti di servizi sanitari	0	0	0	0	
				B.3) Acquisti di servizi non sanitari	0	0	0	0	
				B.6) Costi del personale	0	0	0	0	
				Altri costi - margine aziendale	0	0	0	0	
				Altri costi - oneri vari di gestione	0	0	0	0	
				Altri costi - casistica DDRT	0	0	0	0	
				Totale	0	0	0	0	55.783
PBA170	19-2022-86 DDRT 22907/2022 - Decreto Ministero della Salute 23 dicembre 2021 recante Individuazione dei criteri e delle modalità di riparto del F	2022	94.305	B.1) Acquisti di beni	0	0	0	0	
				B.2) Acquisti di servizi sanitari	0	0	0	0	
				B.3) Acquisti di servizi non sanitari	0	0	0	0	
				B.6) Costi del personale	0	0	0	0	
				Altri costi - margine aziendale	0	0	0	0	
				Altri costi - oneri vari di gestione	0	0	0	0	
				Altri costi - casistica DDRT	0	0	0	0	
				Totale	0	0	0	0	94.305
PBA170	18-2022-584 - PROGETTO MINISTERIALE CODICE GR-2019-12371132 - FONDAZIONE IRCCS IST.NAZ.LE TUMORI -	2022	29.700	B.1) Acquisti di beni	0	0	0	0	
				B.2) Acquisti di servizi sanitari	0	0	0	0	
				B.3) Acquisti di servizi non sanitari	0	0	0	0	
				B.6) Costi del personale	0	0	0	0	
				Altri costi - margine aziendale	0	0	0	2.700	
				Altri costi - oneri vari di gestione	0	0	0	0	
				Altri costi - casistica DDRT	0	0	0	27.000	
				Totale	0	0	0	29.700	0

Tab. 38 – Dettaglio movimentazioni quota inutilizzata contributi vincolati da soggetti pubblici (extrafondo) - parte XVIII

Codice Mod. SP	DETTAGLIO QUOTE INUTILIZZATE CONTRIBUTI (DESCRIZIONE PROGETTO)	Esercizio	Importo Contributo	Tipologia	Esercizio 2019 e precedenti	Esercizio 2020	Esercizio 2021	Esercizio 2022	Fondo al 31/12/2022
PBA170	19-2022-120 EX AUT. 100528/2007 - DECR. 3178/06 - GRT 74/06 - Ristrutturazione CASA MARTELLI per sede Comunità terapeutica psichiatria- 2B0408 FONDO/	2022	475.000	B.1) Acquisti di beni	0	0	0	0	
				B.2) Acquisti di servizi sanitari	0	0	0	0	
				B.3) Acquisti di servizi non sanitari	0	0	0	0	
				B.6) Costi del personale	0	0	0	0	
				Altri costi - margine aziendale	0	0	0	0	
				Altri costi - oneri vari di gestione	0	0	0	0	
				Altri costi - casistica DDRT	0	0	0	0	
				Totale	0	0	0	0	475.000
PBA170	19-2022-55 DDRT 25531/22: Attuazione DGRT 1419/2022 - Finanziamento di fornitura di gilet catarifrangenti per gli operatori dei Servizi PISLL delle Az	2022	9.760	B.1) Acquisti di beni	0	0	0	0	
				B.2) Acquisti di servizi sanitari	0	0	0	0	
				B.3) Acquisti di servizi non sanitari	0	0	0	0	
				B.6) Costi del personale	0	0	0	0	
				Altri costi - margine aziendale	0	0	0	0	
				Altri costi - oneri vari di gestione	0	0	0	0	
				Altri costi - casistica DDRT	0	0	0	0	
				Totale	0	0	0	0	9.760
			28.601.476	5.001.471	4.410.517	5.450.692	4.607.758	9.131.038	

Tab. 39 – Dettaglio movimentazioni quota inutilizzata contributi per ricerca - parte I

Codice Mod. SP	DETTAGLIO QUOTE INUTILIZZATE CONTRIBUTI (DESCRIZIONE PROGETTO)	Esercizio	Importo Contributo	Tipologia	Esercizio 2019 e precedenti	Esercizio 2020	Esercizio 2021	Esercizio 2022	Fondo al 31/12/2022
PBA180	16-2019- 1166 PROGETTO HEAT SHIELD Ila tranche -	2019	50.033	B.1) Acquisti di beni	0	0	0	0	
				B.2) Acquisti di servizi sanitari	0	23.040	0	0	
				B.3) Acquisti di servizi non sanitari	0	19.008	0	0	
				B.6) Costi del personale	1.003	0	0	0	
				Altri costi - margine aziendale	0	0	0	0	
				Altri costi - oneri vari di gestione	0	0	0	0	
				Altri costi - casistica DDRT	0	0	0	0	
				Totale	1.003	42.048	0	0	6.982
PBA180	19-2020-35 DDRT 6222/2020 - PROGETTO: CUTANEOUS GLUTEN SENSITIVITY:SKIN INVOLVEMENT AS A TOOL FOR THE DIAGNOSIS OF NON CELIAC GLUTEN SENSITIVITY -	2020	141.522	B.1) Acquisti di beni	0	0	0	8.331	
				B.2) Acquisti di servizi sanitari	0	0	40.000	0	
				B.3) Acquisti di servizi non sanitari	0	0	0	0	
				B.6) Costi del personale	0	18.610	24.999	8.370	
				Altri costi - margine aziendale	0	18.110	0	0	
				Altri costi - oneri vari di gestione	0	0	0	0	
				Altri costi - casistica DDRT	0	0	0	0	
				Totale	0	36.720	64.999	16.702	23.101
PBA180	19-2020-36 DDRT 6223/2020 PROGETTO MINISTERIALE - NON INVASIVE ASSESSMENT OF TUMOR BURDEN AND HETEROGENEITY IN METASTATIC BREAST CANCER PATIENTS USING	2020	210.456	B.1) Acquisti di beni	0	11.025	1.885	0	
				B.2) Acquisti di servizi sanitari	0	0	0	0	
				B.3) Acquisti di servizi non sanitari	0	1.800	0	0	
				B.6) Costi del personale	0	62.967	37.449	18.074	
				Altri costi - margine aziendale	0	36.000	0	0	
				Altri costi - oneri vari di gestione	0	41.256	0	0	
				Altri costi - casistica DDRT	0	0	0	0	
				Totale	0	153.047	39.334	18.074	0
PBA180	18-2020-932 - BANDO DI RICERCA 2018 - STUDIO BEST CC CAPOFILA ISPRO -	2020	14.496	B.1) Acquisti di beni	0	0	0	0	
				B.2) Acquisti di servizi sanitari	0	0	0	0	
				B.3) Acquisti di servizi non sanitari	0	0	0	0	
				B.6) Costi del personale	0	0	0	0	
				Altri costi - margine aziendale	0	725	0	0	
				Altri costi - oneri vari di gestione	0	0	0	0	
				Altri costi - casistica DDRT	0	0	0	13.771	
				Totale	0	725	0	13.771	0
PBA180	19-2022-17 DDRT 1417 DEL 26-01-22 Bando Ricerca Finalizzata 2018. SECONDA TRANCHE - Liquidazione in favore della Azienda USL Toscana Centro della sec	2022	134.333	B.1) Acquisti di beni	0	0	0	88.350	
				B.2) Acquisti di servizi sanitari	0	0	0	0	
				B.3) Acquisti di servizi non sanitari	0	0	0	0	
				B.6) Costi del personale	0	0	0	17.076	
				Altri costi - margine aziendale	0	0	0	0	
				Altri costi - oneri vari di gestione	0	0	0	26.333	
				Altri costi - casistica DDRT	0	0	0	0	
				Totale	0	0	0	131.759	2.574
		550.839	1.003	232.540	104.333	180.306	32.657		

Tab. 40 – Dettaglio movimentazioni quota inutilizzata contributi da privati - parte I

Codice Mod. SP	DETTAGLIO QUOTE INUTILIZZATE CONTRIBUTI (DESCRIZIONE PROGETTO)	Esercizio	Importo Contributo	Tipologia	Esercizio 2019 e precedenti	Esercizio 2020	Esercizio 2021	Esercizio 2022	Fondo al 31/12/2022
PBA190	6-2017- 1239 PROSECUZIONE PROGETTO PREVENT IT - RESP. DOTT.SSA BANDINELLI (V. ANCHE AUT. 343/2016 E 647/2015 CON ALLEGATI) - unione europea programma	2017	33.147	B.1) Acquisti di beni	0	0	0	0	
				B.2) Acquisti di servizi sanitari	0	0	0	0	
				B.3) Acquisti di servizi non sanitari	7.212	0	0	0	
				B.6) Costi del personale	0	0	0	0	
				Altri costi - margine aziendale	0	0	0	0	
				Altri costi - oneri vari di gestione	0	0	0	0	
				Altri costi - casistica DDRT	0	0	0	0	
				Totale	7.212	0	0	0	25.935
PBA190	6-2018-249 -Agreement on Sino-Italian (Florence) Advanced Healthcare Professionals Exchange Program for the sixth Group - progetto Cina - - PROGETTO C	2018	103.500	B.1) Acquisti di beni	0	0	0	0	
				B.2) Acquisti di servizi sanitari	5.657	0	0	0	
				B.3) Acquisti di servizi non sanitari	81.910	0	0	0	
				B.6) Costi del personale	0	0	0	0	
				Altri costi - margine aziendale	0	0	0	0	
				Altri costi - oneri vari di gestione	160	0	0	0	
				Altri costi - casistica DDRT	0	0	0	0	
				Totale	87.727	0	0	0	15.773
PBA190	6-2018- 578 - DONAZIONE ALFA WASSERMAN - BORSA DI STUDIO - DIPARTIMENTO DEL FARMACO -	2018	6.000	B.1) Acquisti di beni	0	0	0	0	
				B.2) Acquisti di servizi sanitari	0	0	0	0	
				B.3) Acquisti di servizi non sanitari	0	0	0	0	
				B.6) Costi del personale	0	0	0	0	
				Altri costi - margine aziendale	0	0	0	0	
				Altri costi - oneri vari di gestione	0	0	0	0	
				Altri costi - casistica DDRT	0	0	0	0	
				Totale	0	0	0	0	6.000
PBA190	6-2018- 507 DONAZIONE PER BORSA DI STUDIO ALLA SOS NEUROLOGIA OSPEDALE SANTO STEFANO A PRATO - DA ASSOCIAZIONE ALICE ONLUS -	2018	10.000	B.1) Acquisti di beni	0	0	0	0	
				B.2) Acquisti di servizi sanitari	2.269	0	0	0	
				B.3) Acquisti di servizi non sanitari	0	0	0	0	
				B.6) Costi del personale	6.806	0	0	0	
				Altri costi - margine aziendale	0	0	0	0	
				Altri costi - oneri vari di gestione	0	0	0	0	
				Altri costi - casistica DDRT	0	0	0	0	
				Totale	9.074	0	0	0	926
PBA190	6-2018- 579 DONAZIONE PER ACQUISTO APP. BIOMEDICALE PER SOS OCULISTICA OSP. PALAGI DA BAYER SPA	2018	6.000	B.1) Acquisti di beni	0	1.342	0	2.808	
				B.2) Acquisti di servizi sanitari	0	0	0	0	
				B.3) Acquisti di servizi non sanitari	0	0	0	0	
				B.6) Costi del personale	0	0	0	0	
				Altri costi - margine aziendale	0	0	0	0	
				Altri costi - oneri vari di gestione	0	0	0	0	
				Altri costi - casistica DDRT	0	0	0	0	
				Totale	0	1.342	0	2.808	1.850
PBA190	16-2018- 711 DONAZIONE DA CALCIT ONLUS APPARECCHIO BIOMEIDCALE SOS ORTOPEDIA OSPEDALE SERRISTORI - DA CALCIT ONLUS -	2018	5.700	B.1) Acquisti di beni	4.713	0	0	0	
				B.2) Acquisti di servizi sanitari	0	0	0	0	
				B.3) Acquisti di servizi non sanitari	0	0	0	0	
				B.6) Costi del personale	0	0	0	0	
				Altri costi - margine aziendale	0	0	0	0	
				Altri costi - oneri vari di gestione	0	0	0	0	
				Altri costi - casistica DDRT	0	0	0	0	
				Totale	4.713	0	0	0	987
PBA190	6-2018- 724 DONAZIONE PER ACQUISTO APP. BIOMEDICALE PER SOS ONCOLOGIA MEDICA OSP. SANTO STEFANO A PRATO - DA FONDAZIONE PITIGLINI ONLUS -	2018	5.000	B.1) Acquisti di beni	3.986	0	0	0	
				B.2) Acquisti di servizi sanitari	0	0	0	0	
				B.3) Acquisti di servizi non sanitari	972	0	0	0	
				B.6) Costi del personale	0	0	0	0	
				Altri costi - margine aziendale	0	0	0	0	
				Altri costi - oneri vari di gestione	0	0	0	0	
				Altri costi - casistica DDRT	0	0	0	0	
				Totale	4.958	0	0	0	42

Tab. 40 – Dettaglio movimentazioni quota inutilizzata contributi da privati - parte II

Codice Mod. SP	DETTAGLIO QUOTE INUTILIZZATE CONTRIBUTI (DESCRIZIONE PROGETTO)	Esercizio	Importo Contributo	Tipologia	Esercizio 2019 e precedenti	Esercizio 2020	Esercizio 2021	Esercizio 2022	Fondo al 31/12/2022
PBA190	6-2018- 314 BORSA DI STUDIO E ACQUISTO APP. BIOMEDICALI PER LA SOD FISIOPATOLOGIA RESPIRATORIA OSP. PALAGI -DA FONDAZIONE CONTINOR (LICHTSTEIN)	2018	99.970	B.1) Acquisti di beni	3.050	10.932	29.995	0	
				B.2) Acquisti di servizi sanitari	0	0	0	0	
				B.3) Acquisti di servizi non sanitari	1.037	0	0	0	
				B.6) Costi del personale	18.787	12.668	0	0	
				Altri costi - margine aziendale	0	0	0	0	
				Altri costi - oneri vari di gestione	0	0	0	0	
				Altri costi - casistica DDRT	0	0	0	0	
				Totale	22.874	23.600	29.995	0	23.499
PBA190	6-2018- 330 GRANT SYSTEM - EROGATORE W.L. GORE & ASSOCIATI SRL -	2018	6.000	B.1) Acquisti di beni	0	0	0	0	
				B.2) Acquisti di servizi sanitari	0	0	0	0	
				B.3) Acquisti di servizi non sanitari	0	0	0	0	
				B.6) Costi del personale	0	0	0	0	
				Altri costi - margine aziendale	600	0	0	0	
				Altri costi - oneri vari di gestione	0	0	0	0	
				Altri costi - casistica DDRT	0	0	0	0	
				Totale	600	0	0	0	5.400
PBA190	7-2018-3478 - 17-2018-7325 STUDIO DYSCOVER Progr. 15/2016 - D.SSA VANNI PAOLA - NEUROLOGIA OSMA -	2018	18.449	B.1) Acquisti di beni	0	0	0	0	
				B.2) Acquisti di servizi sanitari	0	0	0	0	
				B.3) Acquisti di servizi non sanitari	0	0	0	0	
				B.6) Costi del personale	0	0	0	0	
				Altri costi - margine aziendale	479	0	0	0	
				Altri costi - oneri vari di gestione	0	0	0	0	
				Altri costi - casistica DDRT	0	0	0	0	
				Totale	479	0	0	0	17.970
PBA190	7-2018-2941 STUDIO ARIADNE Progr. 13-17 RESP. DR. BANDINI FABRIZIO - CARDIOLOGIA MUGELLO - EROGATORE NOVARTIS FARMA	2018	2.482	B.1) Acquisti di beni	0	0	0	0	
				B.2) Acquisti di servizi sanitari	0	0	0	0	
				B.3) Acquisti di servizi non sanitari	0	0	0	0	
				B.6) Costi del personale	0	0	0	0	
				Altri costi - margine aziendale	1.065	0	0	0	
				Altri costi - oneri vari di gestione	0	0	0	0	
				Altri costi - casistica DDRT	0	0	0	0	
				Totale	1.065	0	0	0	1.418
PBA190	7-2018-2863 - 17-2018- 9935 STUDIO CAIN 457 A 3403 - Progr. 37-16 IMMUNOPATOLOGIA CUTANEA RESP. CAPRONI MARZIA (VEDI ANCHE AUT. 100442/2017)	2018	1.178	B.1) Acquisti di beni	0	0	0	0	
				B.2) Acquisti di servizi sanitari	0	0	0	1.148	
				B.3) Acquisti di servizi non sanitari	0	0	0	0	
				B.6) Costi del personale	0	0	0	0	
				Altri costi - margine aziendale	30	0	0	0	
				Altri costi - oneri vari di gestione	0	0	0	0	
				Altri costi - casistica DDRT	0	0	0	0	
				Totale	30	0	0	1.148	0
PBA190	7-2018-3721 STUDIO WA 29330 EROGATORE COVANCE CAPS LTD RESP. LE D.SSA CAPRONI MARZIA - SOS MALATTIE RARE DERMATOLOGICHE -	2018	25.684	B.1) Acquisti di beni	0	0	0	0	
				B.2) Acquisti di servizi sanitari	0	0	0	10.043	
				B.3) Acquisti di servizi non sanitari	0	0	3.360	9.983	
				B.6) Costi del personale	0	0	0	0	
				Altri costi - margine aziendale	1.547	0	0	0	
				Altri costi - oneri vari di gestione	0	0	0	419	
				Altri costi - casistica DDRT	0	0	0	0	
				Totale	1.547	0	3.360	20.445	332
PBA190	7-2018-3680 STUDIO ETNA 35-16 FI EROGATORE HIPPOCRATES RESEARCH SRL - RESP. DR. VANNUCCHI VIERI	2018	510	B.1) Acquisti di beni	0	0	0	0	
				B.2) Acquisti di servizi sanitari	0	0	0	0	
				B.3) Acquisti di servizi non sanitari	0	0	0	0	
				B.6) Costi del personale	0	0	0	0	
				Altri costi - margine aziendale	233	0	0	0	
				Altri costi - oneri vari di gestione	0	0	0	0	
				Altri costi - casistica DDRT	0	0	0	0	
				Totale	233	0	0	0	277

Tab. 40 – Dettaglio movimentazioni quota inutilizzata contributi da privati - parte III

Codice Mod. SP	DETTAGLIO QUOTE INUTILIZZATE CONTRIBUTI (DESCRIZIONE PROGETTO)	Esercizio	Importo Contributo	Tipologia	Esercizio 2019 e precedenti	Esercizio 2020	Esercizio 2021	Esercizio 2022	Fondo al 31/12/2022
PBA190	7-2018-3719 - STUDIO ETNA VTE EUROPE 26-16 FI EROGATORE HIPPOCRATES RESEARCH SRL - RESP. VANNUCCHI VIERI -	2018	540	B.1) Acquisti di beni	0	0	0	0	
				B.2) Acquisti di servizi sanitari	0	0	0	0	
				B.3) Acquisti di servizi non sanitari	0	0	0	0	
				B.6) Costi del personale	0	0	0	0	
				Altri costi - margine aziendale	71	0	0	0	
				Altri costi - oneri vari di gestione	0	0	0	0	
				Altri costi - casistica DDRT	0	0	0	0	
				Totale	71	0	0	0	468
PBA190	6-2018- 510 - VEDI ANCHE 6-2016-442 AUT. 340/2016 - SECONDA TRANCHE (TOTALE FINANZIAMENTO EURO 40.000,00)- RESTAURO DELLE PITTURE MURALI CHIESA DI S	2018	20.000	B.1) Acquisti di beni	0	0	0	0	
				B.2) Acquisti di servizi sanitari	0	0	0	0	
				B.3) Acquisti di servizi non sanitari	0	0	0	0	
				B.6) Costi del personale	0	0	0	0	
				Altri costi - margine aziendale	0	0	0	0	
				Altri costi - oneri vari di gestione	0	0	0	0	
				Altri costi - casistica DDRT	0	0	0	0	
				Totale	0	0	0	0	20.000
PBA190	Rinuncia al compenso oncologia ex ASL 4 di Prato - vedi doc.to 4P - 2018 - 17952	2018	490.864	B.1) Acquisti di beni	0	6.813	0	18.084	
				B.2) Acquisti di servizi sanitari	560	0	0	0	
				B.3) Acquisti di servizi non sanitari	0	0	0	0	
				B.6) Costi del personale	82.478	45.193	14.653	0	
				Altri costi - margine aziendale	0	0	0	0	
				Altri costi - oneri vari di gestione	0	0	0	0	
				Altri costi - casistica DDRT	0	0	0	0	
				Totale	83.038	52.007	14.653	18.084	323.081
PBA190	6-2018- 698 GRANT SYSTEM - PROMOTORE JANSSEN CILAG SPA ITALY - SOVVENZIONE- DIP. MATERNO INFANTILE DR. SPINELLI -	2018	2.000	B.1) Acquisti di beni	0	0	0	0	
				B.2) Acquisti di servizi sanitari	0	0	0	0	
				B.3) Acquisti di servizi non sanitari	0	0	0	0	
				B.6) Costi del personale	0	0	0	0	
				Altri costi - margine aziendale	0	0	0	0	
				Altri costi - oneri vari di gestione	0	0	0	0	
				Altri costi - casistica DDRT	0	0	0	0	
				Totale	0	0	0	0	2.000
PBA190	17-2018-4614 - STUDIO WO29217 Berenice - erogatore ROCHE SPA - Resp. Dott.ssa Luisa Fioretto - S.M. Annunziata - SOC ONCOLOGIA	2018	2.611	B.1) Acquisti di beni	0	0	0	0	
				B.2) Acquisti di servizi sanitari	0	0	0	0	
				B.3) Acquisti di servizi non sanitari	0	0	0	0	
				B.6) Costi del personale	0	0	0	2.166	
				Altri costi - margine aziendale	157	0	0	0	
				Altri costi - oneri vari di gestione	0	0	0	0	
				Altri costi - casistica DDRT	0	0	0	0	
				Totale	157	0	0	2.166	288
PBA190	17-2018-4571- STUDIO HIDRADISK S.C. DERMATOLOGIA Il P.O. PALAGI - Resp. Dr. Nicola Piminelli - erogatore Abbvie Srl -	2018	1.660	B.1) Acquisti di beni	0	0	0	0	
				B.2) Acquisti di servizi sanitari	0	0	0	0	
				B.3) Acquisti di servizi non sanitari	0	0	0	0	
				B.6) Costi del personale	0	0	0	0	
				Altri costi - margine aziendale	100	0	0	0	
				Altri costi - oneri vari di gestione	0	0	0	0	
				Altri costi - casistica DDRT	0	0	0	0	
				Totale	100	0	0	0	1.560
PBA190	17-2018-4584-17-2018-8489,17-2018-6635,17-2018-5984,17-2018-7478 studio r2810-onc-1620 - c/o Dermatologia Piero Palagi - Resp. Dr. Vincenzo De Giorgi	2018	8.974	B.1) Acquisti di beni	0	0	0	0	
				B.2) Acquisti di servizi sanitari	0	0	7.783	0	
				B.3) Acquisti di servizi non sanitari	0	0	0	0	
				B.6) Costi del personale	0	0	0	0	
				Altri costi - margine aziendale	717	0	0	0	
				Altri costi - oneri vari di gestione	0	0	0	0	
				Altri costi - casistica DDRT	0	0	0	0	
				Totale	717	0	7.783	0	474

Tab. 40 – Dettaglio movimentazioni quota inutilizzata contributi da privati - parte IV

Codice Mod. SP	DETTAGLIO QUOTE INUTILIZZATE CONTRIBUTI (DESCRIZIONE PROGETTO)	Esercizio	Importo Contributo	Tipologia	Esercizio 2019 e precedenti	Esercizio 2020	Esercizio 2021	Esercizio 2022	Fondo al 31/12/2022
PBA190	17-2018-4569 STUDIO COIMBO PROGR. 745-14/FARM - C/O HOSPIS DELLA ATC - RESP. DR. PIERO MORINO	2018	900	B.1) Acquisti di beni	0	0	0	0	
				B.2) Acquisti di servizi sanitari	0	0	0	0	
				B.3) Acquisti di servizi non sanitari	0	0	0	0	
				B.6) Costi del personale	0	0	0	0	
				Altri costi - margine aziendale	45	0	0	0	
				Altri costi - oneri vari di gestione	0	0	0	0	
				Altri costi - casistica DDRT	0	0	0	0	
Totale	45	0	0	0	855				
PBA190	16-2018- 1415 BORSA DI STUDIO . RESP. BORGOGNONI - EROGATORE NOVARTIS FARMA -	2018	25.000	B.1) Acquisti di beni	0	0	0	0	
				B.2) Acquisti di servizi sanitari	0	10.240	0	0	
				B.3) Acquisti di servizi non sanitari	0	0	0	0	
				B.6) Costi del personale	11.655	0	0	0	
				Altri costi - margine aziendale	2.500	0	0	0	
				Altri costi - oneri vari di gestione	0	0	0	0	
				Altri costi - casistica DDRT	0	0	0	0	
Totale	14.155	10.240	0	0	605				
PBA190	16-2018- 968 AGREEMENT ON SINO-ITALIAN (FLORENZE) ADVANCED HEALTHCARE PROFESSIONALS EXCHANGE PROGRAM FOR THE EIGHTH GROUP -	2018	67.500	B.1) Acquisti di beni	0	0	0	0	
				B.2) Acquisti di servizi sanitari	0	0	0	0	
				B.3) Acquisti di servizi non sanitari	0	0	0	0	
				B.6) Costi del personale	0	0	0	0	
				Altri costi - margine aziendale	0	0	0	0	
				Altri costi - oneri vari di gestione	0	0	0	0	
				Altri costi - casistica DDRT	0	0	0	0	
Totale	0	0	0	0	67.500				
PBA190	16-2018- 1795 DONAZIONE DA ASTRA ZENEA PROGETTO- GESTIONE POST-RICOVERO DEI PAZIENTI CON SINDROME CORONARICA ACUTA.PERCORSO CLINICO STRUTTURATO DI	2018	20.000	B.1) Acquisti di beni	0	0	0	0	
				B.2) Acquisti di servizi sanitari	0	0	0	0	
				B.3) Acquisti di servizi non sanitari	0	0	0	0	
				B.6) Costi del personale	0	0	0	10.833	
				Altri costi - margine aziendale	2.000	0	0	0	
				Altri costi - oneri vari di gestione	0	0	0	0	
				Altri costi - casistica DDRT	0	0	0	0	
Totale	2.000	0	0	10.833	7.167				
PBA190	17-2018-8942 studio EMT-AF/VTE 11-17 FI RESP. D.SSA PATRIZIA LO SAPIO	2018	1.909	B.1) Acquisti di beni	0	0	0	0	
				B.2) Acquisti di servizi sanitari	0	0	0	0	
				B.3) Acquisti di servizi non sanitari	0	0	0	0	
				B.6) Costi del personale	0	0	0	0	
				Altri costi - margine aziendale	115	0	0	0	
				Altri costi - oneri vari di gestione	0	0	0	0	
				Altri costi - casistica DDRT	0	0	0	0	
Totale	115	0	0	0	1.794				
PBA190	17-2018-10650 STUDIO BE-TEAM SPONSOR: MEDINEOS SURL - RESP. D.SSA PINO MARIA SIMONA - SOC ONCOLOGIA	2018	3.984	B.1) Acquisti di beni	0	0	0	0	
				B.2) Acquisti di servizi sanitari	0	0	0	0	
				B.3) Acquisti di servizi non sanitari	0	0	0	0	
				B.6) Costi del personale	0	0	0	0	
				Altri costi - margine aziendale	447	0	0	0	
				Altri costi - oneri vari di gestione	0	0	0	0	
				Altri costi - casistica DDRT	0	0	0	0	
Totale	447	0	0	0	3.537				
PBA190	16-2018-1853 - DONAZIONE FONDAZIONE SMN VEDI MAIL DEL 01/03/2019	2018	2.000	B.1) Acquisti di beni	0	0	0	0	
				B.2) Acquisti di servizi sanitari	0	0	0	0	
				B.3) Acquisti di servizi non sanitari	0	0	0	0	
				B.6) Costi del personale	0	0	0	0	
				Altri costi - margine aziendale	0	0	0	0	
				Altri costi - oneri vari di gestione	0	0	0	0	
				Altri costi - casistica DDRT	0	0	0	0	
Totale	0	0	0	0	2.000				

Tab. 40 – Dettaglio movimentazioni quota inutilizzata contributi da privati - parte V

Codice Mod. SP	DETTAGLIO QUOTE INUTILIZZATE CONTRIBUTI (DESCRIZIONE PROGETTO)	Esercizio	Importo Contributo	Tipologia	Esercizio 2019 e precedenti	Esercizio 2020	Esercizio 2021	Esercizio 2022	Fondo al 31/12/2022
PBA190	18PR - 2019 -27 PROGETTO PERLA CONSORZIO METROPOLI V. ANCHE AUT. PRECEDENTI 100359/2018 - 100393/2017-537/2016 DDRT 7781/2016 -	2019	36.493	B.1) Acquisti di beni	0	0	0	0	
				B.2) Acquisti di servizi sanitari	0	0	0	0	
				B.3) Acquisti di servizi non sanitari	0	0	0	0	
				B.6) Costi del personale	32.068	1.877	0	0	
				Altri costi - margine aziendale	0	0	0	0	
				Altri costi - oneri vari di gestione	0	0	0	0	
				Altri costi - casistica DDRT	0	0	0	0	
				Totale	32.068	1.877	0	0	2.549
PBA190	18PR-2019-243 STUDIO DISCOVER NEUROLOGIA P.O. NUOVO SAN GIOVANNI DI DIO - RESP. PAOLA VANNI -	2019	12.785	B.1) Acquisti di beni	0	0	0	0	
				B.2) Acquisti di servizi sanitari	0	0	0	0	
				B.3) Acquisti di servizi non sanitari	0	0	0	0	
				B.6) Costi del personale	0	0	0	0	
				Altri costi - margine aziendale	4.462	0	0	0	
				Altri costi - oneri vari di gestione	0	0	0	0	
				Altri costi - casistica DDRT	0	0	0	0	
				Totale	4.462	0	0	0	8.323
PBA190	16-2019--912 Donazione per la SOS Fisiopatologia ospedale Palagi - Resp. Davide Castellani	2019	6.000	B.1) Acquisti di beni	0	0	0	0	
				B.2) Acquisti di servizi sanitari	0	0	0	0	
				B.3) Acquisti di servizi non sanitari	0	0	0	0	
				B.6) Costi del personale	0	0	0	0	
				Altri costi - margine aziendale	240	0	0	0	
				Altri costi - oneri vari di gestione	0	0	0	0	
				Altri costi - casistica DDRT	0	0	0	0	
				Totale	240	0	0	0	5.760
PBA190	16-2019- 1050 - DONAZIONE DA FONDAZIONE RICORDO - STIFTUNG - CONTINOR -	2019	25.000	B.1) Acquisti di beni	0	0	0	0	
				B.2) Acquisti di servizi sanitari	0	0	0	0	
				B.3) Acquisti di servizi non sanitari	0	0	0	0	
				B.6) Costi del personale	0	0	0	0	
				Altri costi - margine aziendale	1.000	0	0	0	
				Altri costi - oneri vari di gestione	0	0	0	0	
				Altri costi - casistica DDRT	0	0	0	0	
				Totale	1.000	0	0	0	24.000
PBA190	18PR-2019-272 STUDIO ELIMINATE - AF DA SVOLGERE C/O CARDIOLOGIA SMN RESP. D.SSA MARZIA GIACCARDI -	2019	6.235	B.1) Acquisti di beni	0	0	0	0	
				B.2) Acquisti di servizi sanitari	0	0	0	0	
				B.3) Acquisti di servizi non sanitari	0	0	0	0	
				B.6) Costi del personale	0	0	0	0	
				Altri costi - margine aziendale	2.135	0	0	0	
				Altri costi - oneri vari di gestione	0	0	0	0	
				Altri costi - casistica DDRT	0	0	0	0	
				Totale	2.135	0	0	0	4.100
PBA190	16-2019-119- DONAZIONE A FAVORE DIR. SANITARIA OSP. SERRISTORI DA CHERICI GIULIANO PER ACQUISTO CARROZZINE	2019	1.500	B.1) Acquisti di beni	0	0	0	0	
				B.2) Acquisti di servizi sanitari	0	0	0	0	
				B.3) Acquisti di servizi non sanitari	0	0	0	0	
				B.6) Costi del personale	0	0	0	0	
				Altri costi - margine aziendale	0	0	0	0	
				Altri costi - oneri vari di gestione	0	0	0	0	
				Altri costi - casistica DDRT	0	0	0	0	
				Totale	0	0	0	0	1.500
PBA190	16-2019-837 - -DONAZIONE NOVARTIS FARMA PER FINANZIAMENTO BORSA DI STUDIO -	2019	25.000	B.1) Acquisti di beni	0	0	0	0	
				B.2) Acquisti di servizi sanitari	0	0	0	0	
				B.3) Acquisti di servizi non sanitari	0	0	0	0	
				B.6) Costi del personale	14.042	6.353	0	0	
				Altri costi - margine aziendale	2.500	0	0	0	
				Altri costi - oneri vari di gestione	0	0	0	0	
				Altri costi - casistica DDRT	0	0	0	0	
				Totale	16.542	6.353	0	0	2.105

Tab. 40 – Dettaglio movimentazioni quota inutilizzata contributi da privati - parte VI

Codice Mod. SP	DETTAGLIO QUOTE INUTILIZZATE CONTRIBUTI (DESCRIZIONE PROGETTO)	Esercizio	Importo Contributo	Tipologia	Esercizio 2019 e precedenti	Esercizio 2020	Esercizio 2021	Esercizio 2022	Fondo al 31/12/2022
PBA190	17-2019-546 , 17-2019-1974, 17-2019-1010, 17-2019-1007, 17-2019-1465, 17-2019-3244 17-2019-3931 17-2019-4147 17-2019-4343 STUDIO REGENERON PHARMACEU	2019	18.403	B.1) Acquisti di beni	0	0	0	0	
				B.2) Acquisti di servizi sanitari	0	0	0	3.840	
				B.3) Acquisti di servizi non sanitari	0	0	0	0	
				B.6) Costi del personale	0	0	0	0	
				Altri costi - margine aziendale	1.470	0	0	0	
				Altri costi - oneri vari di gestione	0	0	0	0	
				Altri costi - casistica DDRT	0	0	0	0	
				Totale	1.470	0	0	3.840	13.093
PBA190	17-2019-538, 17-2019-1460, 17-2019-3021 STUDIO DALCOR 301 RESP. DR. FLAVIO VENTURI - EX ASL 11 -	2019	3.055	B.1) Acquisti di beni	0	0	0	0	
				B.2) Acquisti di servizi sanitari	0	0	0	0	
				B.3) Acquisti di servizi non sanitari	0	0	0	0	
				B.6) Costi del personale	0	0	0	0	
				Altri costi - margine aziendale	184	0	0	0	
				Altri costi - oneri vari di gestione	0	0	0	0	
				Altri costi - casistica DDRT	0	0	0	0	
				Totale	184	0	0	0	2.871
PBA190	18PR-2019-1378, 18PR-2019-1325 STUDIO CLEE011AIT01 RESP. DR. LUCA MALORNI - EROGATORE NOVARTIS FARMA SPA	2019	37.916	B.1) Acquisti di beni	0	0	0	0	
				B.2) Acquisti di servizi sanitari	0	0	0	0	
				B.3) Acquisti di servizi non sanitari	0	0	0	0	
				B.6) Costi del personale	0	0	0	0	
				Altri costi - margine aziendale	5.562	0	0	0	
				Altri costi - oneri vari di gestione	0	0	0	0	
				Altri costi - casistica DDRT	0	0	0	0	
				Totale	5.562	0	0	0	32.354
PBA190	4C-2019-7617-2019-1956-17-2019-2494 -17-2019-4463 -STUDIO OLYMPIA EROGATORE IBCSG INTERN. BREAST CANCER STUDY GROUP - D.SSA BRIGANZOLI LAURA	2019	24.441	B.1) Acquisti di beni	0	0	0	0	
				B.2) Acquisti di servizi sanitari	0	0	0	0	
				B.3) Acquisti di servizi non sanitari	0	0	0	0	
				B.6) Costi del personale	0	0	0	0	
				Altri costi - margine aziendale	6.351	0	0	0	
				Altri costi - oneri vari di gestione	0	0	0	0	
				Altri costi - casistica DDRT	0	0	0	0	
				Totale	6.351	0	0	0	18.090
PBA190	18PR-2019-1347 STUDIO BO 28407 KAITLIN EROGATORE ROCHE SPA - D.SSA BRIGANZOLI LAURA	2019	7.059	B.1) Acquisti di beni	0	0	0	0	
				B.2) Acquisti di servizi sanitari	0	0	0	0	
				B.3) Acquisti di servizi non sanitari	0	0	0	0	
				B.6) Costi del personale	0	0	0	0	
				Altri costi - margine aziendale	1.973	0	0	0	
				Altri costi - oneri vari di gestione	0	0	0	0	
				Altri costi - casistica DDRT	0	0	0	0	
				Totale	1.973	0	0	0	5.087
PBA190	PR2018-2019-1344 - STUDIO BO 25126 APHINITY - EROGATORE ROCHE SPA - D.SSA BRIGANZOLI LAURA -	2019	5.586	B.1) Acquisti di beni	0	0	0	0	
				B.2) Acquisti di servizi sanitari	0	0	0	0	
				B.3) Acquisti di servizi non sanitari	0	0	0	0	
				B.6) Costi del personale	0	0	0	0	
				Altri costi - margine aziendale	2.166	0	0	0	
				Altri costi - oneri vari di gestione	0	0	0	0	
				Altri costi - casistica DDRT	0	0	0	0	
				Totale	2.166	0	0	0	3.420
PBA190	18PR-2019-364 STUDIO CO40016 53-17 EROGATORE ROCHE SPA . D.SSA FRANCESCA MARTELLA	2019	8.192	B.1) Acquisti di beni	0	0	0	0	
				B.2) Acquisti di servizi sanitari	0	0	0	0	
				B.3) Acquisti di servizi non sanitari	0	0	0	0	
				B.6) Costi del personale	0	0	0	7.543	
				Altri costi - margine aziendale	649	0	0	0	
				Altri costi - oneri vari di gestione	0	0	0	0	
				Altri costi - casistica DDRT	0	0	0	0	
				Totale	649	0	0	7.543	0

Tab. 40 – Dettaglio movimentazioni quota inutilizzata contributi da privati - parte VII

Codice Mod. SP	DETTAGLIO QUOTE INUTILIZZATE CONTRIBUTI (DESCRIZIONE PROGETTO)	Esercizio	Importo Contributo	Tipologia	Esercizio 2019 e precedenti	Esercizio 2020	Esercizio 2021	Esercizio 2022	Fondo al 31/12/2022
PBA190	18PR-2019-1638 - STUDIO W030085 D.SSA LAURA BRIGANZOLI EX ASL 4 -	2019	2.794	B.1) Acquisti di beni	0	0	0	0	
				B.2) Acquisti di servizi sanitari	0	0	0	0	
				B.3) Acquisti di servizi non sanitari	0	0	0	0	
				B.6) Costi del personale	0	0	0	0	
				Altri costi - margine aziendale	374	0	0	0	
				Altri costi - oneri vari di gestione	0	0	0	0	
				Altri costi - casistica DDRT	0	0	0	0	
				Totale	374	0	0	0	2.420
PBA190	18PR-2019-1932STUDIO W0 29217 - ROCHE SPA - D.SSA FIORETTO LUISA - EX ASL 10 - SOC ONCOLOGIA	2019	1.633	B.1) Acquisti di beni	0	0	0	0	
				B.2) Acquisti di servizi sanitari	0	0	0	0	
				B.3) Acquisti di servizi non sanitari	0	0	650	0	
				B.6) Costi del personale	0	0	0	0	
				Altri costi - margine aziendale	98	0	0	0	
				Altri costi - oneri vari di gestione	0	0	0	0	
				Altri costi - casistica DDRT	0	0	0	0	
				Totale	98	0	650	0	884
PBA190	16-2019 - 1459 DONAZIONE DA GIULIANI GIOIELLI SAS A FAVORE OSPEDALE SANTO STEFANO DI PRATO PER ACQUISTO DEFIBRILLATORE	2019	8.800	B.1) Acquisti di beni	0	0	0	0	
				B.2) Acquisti di servizi sanitari	0	0	0	0	
				B.3) Acquisti di servizi non sanitari	0	0	0	0	
				B.6) Costi del personale	0	0	0	0	
				Altri costi - margine aziendale	880	0	0	0	
				Altri costi - oneri vari di gestione	0	0	0	0	
				Altri costi - casistica DDRT	0	0	0	0	
				Totale	880	0	0	0	7.920
PBA190	18PR-2019-3111 STUDIO ETNA 35-16 FI EROGATORE HIPPOCRATES RESEARCH SRL - RESP. DR. VANNUCCHI VIERI	2019	488	B.1) Acquisti di beni	0	0	0	0	
				B.2) Acquisti di servizi sanitari	0	0	0	0	
				B.3) Acquisti di servizi non sanitari	0	0	0	0	
				B.6) Costi del personale	0	0	0	0	
				Altri costi - margine aziendale	223	0	0	0	
				Altri costi - oneri vari di gestione	0	0	0	0	
				Altri costi - casistica DDRT	0	0	0	0	
				Totale	223	0	0	0	266
PBA190	18PR-2019-3101 - STUDIO ETNA - VTE EUROPE RIF 26-16FI RESPO VANNUCCHI VIERI - PROMOTORE HIPPOCRATES RESEARCH SRL	2019	432	B.1) Acquisti di beni	0	0	0	0	
				B.2) Acquisti di servizi sanitari	0	0	0	0	
				B.3) Acquisti di servizi non sanitari	0	0	0	0	
				B.6) Costi del personale	0	0	0	0	
				Altri costi - margine aziendale	57	0	0	0	
				Altri costi - oneri vari di gestione	0	0	0	0	
				Altri costi - casistica DDRT	0	0	0	0	
				Totale	57	0	0	0	375
PBA190	17-2019-1462 STUDIO CONNECT IBD RESP. TARANTINO OTTAVIANO -AREA EMPOLESE - SPOSOR UBC LATE STAGE LIMITED	2019	852	B.1) Acquisti di beni	0	0	0	0	
				B.2) Acquisti di servizi sanitari	0	0	0	0	
				B.3) Acquisti di servizi non sanitari	0	0	0	0	
				B.6) Costi del personale	0	0	0	0	
				Altri costi - margine aziendale	51	0	0	0	
				Altri costi - oneri vari di gestione	0	0	0	0	
				Altri costi - casistica DDRT	0	0	0	0	
				Totale	51	0	0	0	800
PBA190	17-2019-2096 STUDIO SOPHIA EROGATORE MACROGENICS INC. D.SSA BRIGANZOLI EX ASL 4	2019	21.422	B.1) Acquisti di beni	0	0	0	0	
				B.2) Acquisti di servizi sanitari	0	0	0	0	
				B.3) Acquisti di servizi non sanitari	0	0	0	0	
				B.6) Costi del personale	0	0	0	0	
				Altri costi - margine aziendale	8.239	0	0	0	
				Altri costi - oneri vari di gestione	0	0	0	0	
				Altri costi - casistica DDRT	0	0	0	0	
				Totale	8.239	0	0	0	13.183

Tab. 40 – Dettaglio movimentazioni quota inutilizzata contributi da privati - parte VIII

Codice Mod. SP	DETTAGLIO QUOTE INUTILIZZATE CONTRIBUTI (DESCRIZIONE PROGETTO)	Esercizio	Importo Contributo	Tipologia	Esercizio 2019 e precedenti	Esercizio 2020	Esercizio 2021	Esercizio 2022	Fondo al 31/12/2022
PBA190	17-2019-1958 STUDIO AURORA - IBCSG International Breast Cancer Study Group - D.SSA LAURA BIGANZOLI EX ASL 4	2019	17.804	B.1) Acquisti di beni	0	0	0	0	
				B.2) Acquisti di servizi sanitari	0	0	0	0	
				B.3) Acquisti di servizi non sanitari	0	0	0	0	
				B.6) Costi del personale	0	0	0	0	
				Altri costi - margine aziendale	1.911	0	0	0	
				Altri costi - oneri vari di gestione	0	0	0	0	
				Altri costi - casistica DDRT	0	0	0	0	
				Totale	1.911	0	0	0	15.892
PBA190	17-2019-1506 - STUDIO PYTHIA TRIAL IBCSG 53-14 AURORA - RESP. DR. LUCA MALORNI -	2019	7.066	B.1) Acquisti di beni	0	0	0	0	
				B.2) Acquisti di servizi sanitari	0	0	0	0	
				B.3) Acquisti di servizi non sanitari	0	0	0	0	
				B.6) Costi del personale	0	0	0	0	
				Altri costi - margine aziendale	1.355	0	0	0	
				Altri costi - oneri vari di gestione	0	0	0	0	
				Altri costi - casistica DDRT	0	0	0	0	
				Totale	1.355	0	0	0	5.711
PBA190	17-2019-1962 STUDIO BO29159 - METAPHER - RESP. D.SSA LAURA BIGANZOLI	2019	12.890	B.1) Acquisti di beni	0	0	0	0	
				B.2) Acquisti di servizi sanitari	0	0	0	0	
				B.3) Acquisti di servizi non sanitari	0	0	0	0	
				B.6) Costi del personale	0	0	0	0	
				Altri costi - margine aziendale	5.192	0	0	0	
				Altri costi - oneri vari di gestione	0	0	0	0	
				Altri costi - casistica DDRT	0	0	0	0	
				Totale	5.192	0	0	0	7.697
PBA190	4C-2019-75 STUDIO CP-MGAH22-04 SOPHIA - RESP. D.SSA DANIELA BIGANZOLI	2019	6.483	B.1) Acquisti di beni	0	0	0	0	
				B.2) Acquisti di servizi sanitari	0	0	0	0	
				B.3) Acquisti di servizi non sanitari	0	0	0	0	
				B.6) Costi del personale	0	0	0	0	
				Altri costi - margine aziendale	2.493	0	0	0	
				Altri costi - oneri vari di gestione	0	0	0	0	
				Altri costi - casistica DDRT	0	0	0	0	
				Totale	2.493	0	0	0	3.990
PBA190	16-2019-1694 DONAZIONE DA FONDAZIONE CASSA RISPARMIO PISTOIA E PESCIA A FAVORE OSPEDALE S. JACOPO - VEDI AUT. 2021 663 (II TRANCHE) e AUT.2022-568 (II	2019	280.759	B.1) Acquisti di beni	0	0	0	0	
				B.2) Acquisti di servizi sanitari	0	6.144	750	0	
				B.3) Acquisti di servizi non sanitari	54.863	25.123	1.843	314	
				B.6) Costi del personale	0	8.665	25.994	31.005	
				Altri costi - margine aziendale	0	0	0	0	
				Altri costi - oneri vari di gestione	0	0	0	0	
				Altri costi - casistica DDRT	0	0	0	0	
				Totale	54.863	39.932	28.587	31.320	126.057
PBA190	18PR-2019-5089 STUDIO REP0114 - erogatore PRA ITALIA SRL -	2019	56	B.1) Acquisti di beni	0	0	0	0	
				B.2) Acquisti di servizi sanitari	0	0	0	0	
				B.3) Acquisti di servizi non sanitari	0	0	0	0	
				B.6) Costi del personale	0	0	0	0	
				Altri costi - margine aziendale	21	0	0	0	
				Altri costi - oneri vari di gestione	0	0	0	0	
				Altri costi - casistica DDRT	0	0	0	0	
				Totale	21	0	0	0	35
PBA190	17-2019-2406 -STUDIO BO29159 - EX ASL 10 - erogatore covance ltd filiale italiana - dr. ssa Luisa Fioretto SOC ONCOLOGIA	2019	54.144	B.1) Acquisti di beni	0	0	0	0	
				B.2) Acquisti di servizi sanitari	0	0	0	0	
				B.3) Acquisti di servizi non sanitari	0	0	0	0	
				B.6) Costi del personale	0	0	0	0	
				Altri costi - margine aziendale	3.185	0	0	0	
				Altri costi - oneri vari di gestione	0	0	0	0	
				Altri costi - casistica DDRT	0	0	0	0	
				Totale	3.185	0	0	0	50.959

Tab. 40 – Dettaglio movimentazioni quota inutilizzata contributi da privati - parte IX

Codice Mod. SP	DETTAGLIO QUOTE INUTILIZZATE CONTRIBUTI (DESCRIZIONE PROGETTO)	Esercizio	Importo Contributo	Tipologia	Esercizio 2019 e precedenti	Esercizio 2020	Esercizio 2021	Esercizio 2022	Fondo al 31/12/2022
PBA190	18PR-2019-5028 STUDIO CLEEO11A2404 - EROGATORE NOVARTIS FARMA SPA -	2019	7.410	B.1) Acquisti di beni	0	0	0	0	
				B.2) Acquisti di servizi sanitari	0	0	0	0	
				B.3) Acquisti di servizi non sanitari	0	0	0	0	
				B.6) Costi del personale	0	0	0	0	
				Altri costi - margine aziendale	1.227	0	0	0	
				Altri costi - oneri vari di gestione	0	0	0	0	
				Altri costi - casistica DDRT	0	0	0	0	
				Totale	1.227	0	0	0	6.183
PBA190	17-2019-2659 - STUDIO BEST CLINIC 13262 - EROGATORE NEW ENGLAND RESEARCH INSTITUTE INC. A FAVORE CHIRURGIA VASCOLARE P.O. NSGD	2019	18.241	B.1) Acquisti di beni	0	0	2.110	0	
				B.2) Acquisti di servizi sanitari	0	0	0	0	
				B.3) Acquisti di servizi non sanitari	0	0	0	480	
				B.6) Costi del personale	0	7.199	6.999	0	
				Altri costi - margine aziendale	0	0	0	0	
				Altri costi - oneri vari di gestione	0	0	0	0	
				Altri costi - casistica DDRT	0	0	0	0	
				Totale	0	7.199	9.109	480	1.453
PBA190	16-2019- 934 PROGETTO CINA - PROROGA - COC2 -2019	2019	76.500	B.1) Acquisti di beni	0	0	0	0	
				B.2) Acquisti di servizi sanitari	0	0	0	0	
				B.3) Acquisti di servizi non sanitari	0	341	27	0	
				B.6) Costi del personale	0	0	0	0	
				Altri costi - margine aziendale	0	0	0	0	
				Altri costi - oneri vari di gestione	0	0	0	0	
				Altri costi - casistica DDRT	0	0	0	0	
				Totale	0	341	27	0	76.132
PBA190	18PR-2019-5621 STUDIO CAIN 457A3403 - SOS IMMUNOPATOLOGIA CUTANEA E MALATTIE RARE DERMATOLOGICHE -	2019	498	B.1) Acquisti di beni	0	0	0	0	
				B.2) Acquisti di servizi sanitari	0	0	0	0	
				B.3) Acquisti di servizi non sanitari	0	0	0	0	
				B.6) Costi del personale	0	0	0	0	
				Altri costi - margine aziendale	52	0	0	0	
				Altri costi - oneri vari di gestione	0	0	0	0	
				Altri costi - casistica DDRT	0	0	0	0	
				Totale	52	0	0	0	446
PBA190	18PR-2019-7137 STUDIO TULIP SYD985 - SOC ONCOLOGIA MEDICA AREA PRATESE -	2019	20.352	B.1) Acquisti di beni	0	0	0	0	
				B.2) Acquisti di servizi sanitari	0	0	0	0	
				B.3) Acquisti di servizi non sanitari	0	0	0	0	
				B.6) Costi del personale	0	0	0	0	
				Altri costi - margine aziendale	4.603	0	0	0	
				Altri costi - oneri vari di gestione	0	0	0	0	
				Altri costi - casistica DDRT	0	0	0	0	
				Totale	4.603	0	0	0	15.749
PBA190	16-2019-1334 - PROGETTO CINA - MEDICI CINESI SETTEMBRE 2019 -	2019	3.500	B.1) Acquisti di beni	0	0	0	0	
				B.2) Acquisti di servizi sanitari	0	0	0	0	
				B.3) Acquisti di servizi non sanitari	0	0	0	0	
				B.6) Costi del personale	0	0	0	0	
				Altri costi - margine aziendale	0	0	0	0	
				Altri costi - oneri vari di gestione	0	0	0	0	
				Altri costi - casistica DDRT	0	0	0	0	
				Totale	0	0	0	0	3.500
PBA190	18PR-2019-8021 - STUDIO PSO 2018 - SOS IMMUNOLOGIA CUTANEA E MALATTIE RARE DERMATOLOGICHE -	2019	5.000	B.1) Acquisti di beni	0	0	0	0	
				B.2) Acquisti di servizi sanitari	0	0	0	0	
				B.3) Acquisti di servizi non sanitari	0	0	0	0	
				B.6) Costi del personale	0	0	975	0	
				Altri costi - margine aziendale	0	0	0	0	
				Altri costi - oneri vari di gestione	0	0	0	0	
				Altri costi - casistica DDRT	0	0	0	0	
				Totale	0	0	975	0	4.025

Tab. 40 – Dettaglio movimentazioni quota inutilizzata contributi da privati - parte X

Codice Mod. SP	DETTAGLIO QUOTE INUTILIZZATE CONTRIBUTI (DESCRIZIONE PROGETTO)	Esercizio	Importo Contributo	Tipologia	Esercizio 2019 e precedenti	Esercizio 2020	Esercizio 2021	Esercizio 2022	Fondo al 31/12/2022
PBA190	17-2019-3576 - STUDIO 14T MC/MC-JVDD - AREA PRATESE	2019	8.224	B.1) Acquisti di beni	0	0	0	0	
				B.2) Acquisti di servizi sanitari	0	0	0	0	
				B.3) Acquisti di servizi non sanitari	0	0	0	0	
				B.6) Costi del personale	0	0	0	0	
				Altri costi - margine aziendale	959	0	0	0	
				Altri costi - oneri vari di gestione	0	0	0	0	
				Altri costi - casistica DDRT	0	0	0	0	
				Totale	959	0	0	0	7.265
PBA190	17-2019-3765 STUDIO WA29330 - EROGATORE COVANCE CAPS ITALIAN BRANCH -	2019	6.957	B.1) Acquisti di beni	0	0	0	0	
				B.2) Acquisti di servizi sanitari	0	0	0	0	
				B.3) Acquisti di servizi non sanitari	0	0	0	4.849	
				B.6) Costi del personale	0	0	0	0	
				Altri costi - margine aziendale	419	0	0	0	
				Altri costi - oneri vari di gestione	0	0	0	427	
				Altri costi - casistica DDRT	0	0	0	0	
				Totale	419	0	0	5.275	1.262
PBA190	18PR-2019-7998 - STUDIO MEDITA AREA FIORENTINA	2019	8.034	B.1) Acquisti di beni	0	0	0	0	
				B.2) Acquisti di servizi sanitari	0	0	0	0	
				B.3) Acquisti di servizi non sanitari	0	0	0	0	
				B.6) Costi del personale	0	0	0	0	
				Altri costi - margine aziendale	3.994	0	0	0	
				Altri costi - oneri vari di gestione	0	0	0	0	
				Altri costi - casistica DDRT	0	0	0	0	
				Totale	3.994	0	0	0	4.040
PBA190	17/2019/4140 STUDIO PRN1008-012 - AREA FIORENTINA -	2019	1.726	B.1) Acquisti di beni	0	0	0	0	
				B.2) Acquisti di servizi sanitari	0	0	0	0	
				B.3) Acquisti di servizi non sanitari	0	0	0	0	
				B.6) Costi del personale	0	0	0	0	
				Altri costi - margine aziendale	274	0	0	0	
				Altri costi - oneri vari di gestione	0	0	0	0	
				Altri costi - casistica DDRT	0	0	0	0	
				Totale	274	0	0	0	1.451
PBA190	16-2019- 1796 Donazione CRF FOTOCOAGULAZIONE E TERAPIA FOTODINAMICA NELLA GUARIGIONE DELLE FERITE - (EX 100391/2017)	2019	7.500	B.1) Acquisti di beni	0	0	0	0	
				B.2) Acquisti di servizi sanitari	0	0	0	0	
				B.3) Acquisti di servizi non sanitari	0	0	0	0	
				B.6) Costi del personale	0	0	0	1.251	
				Altri costi - margine aziendale	0	0	0	0	
				Altri costi - oneri vari di gestione	0	0	0	0	
				Altri costi - casistica DDRT	0	0	0	0	
				Totale	0	0	0	1.251	6.249
PBA190	17-2019-4271 STUDIO 16T-MC-AMAJ	2019	5.739	B.1) Acquisti di beni	0	0	0	0	
				B.2) Acquisti di servizi sanitari	0	0	0	0	
				B.3) Acquisti di servizi non sanitari	0	0	0	0	
				B.6) Costi del personale	0	0	1.032	0	
				Altri costi - margine aziendale	465	0	0	0	
				Altri costi - oneri vari di gestione	0	0	0	0	
				Altri costi - casistica DDRT	0	0	0	0	
				Totale	465	0	1.032	0	4.242
PBA190	18/2019/1113 STUDIO TESS AREA FIORENTINA -	2019	1.210	B.1) Acquisti di beni	0	0	0	0	
				B.2) Acquisti di servizi sanitari	0	0	0	0	
				B.3) Acquisti di servizi non sanitari	0	0	0	0	
				B.6) Costi del personale	0	0	0	0	
				Altri costi - margine aziendale	0	0	0	0	
				Altri costi - oneri vari di gestione	0	0	0	0	
				Altri costi - casistica DDRT	0	0	0	0	
				Totale	0	0	0	0	1.210

Tab. 40 – Dettaglio movimentazioni quota inutilizzata contributi da privati - parte XI

Codice Mod. SP	DETTAGLIO QUOTE INUTILIZZATE CONTRIBUTI (DESCRIZIONE PROGETTO)	Esercizio	Importo Contributo	Tipologia	Esercizio 2019 e precedenti	Esercizio 2020	Esercizio 2021	Esercizio 2022	Fondo al 31/12/2022
PBA190	16-2019-1827 PROGETTO CINA - TENTH GROUP -	2019	45.000	B.1) Acquisti di beni	0	0	0	0	
				B.2) Acquisti di servizi sanitari	0	3.060	0	0	
				B.3) Acquisti di servizi non sanitari	1.077	23.024	0	0	
				B.6) Costi del personale	0	0	0	0	
				Altri costi - margine aziendale	0	0	0	0	
				Altri costi - oneri vari di gestione	1.535	0	0	0	
				Altri costi - casistica DDRT	0	0	0	0	
				Totale	2.612	26.084	0	0	16.304
PBA190	18PR-2019-9164 - STUDIO D3610C00001 - AREA PRATESE -	2019	17.681	B.1) Acquisti di beni	0	0	0	0	
				B.2) Acquisti di servizi sanitari	0	0	0	0	
				B.3) Acquisti di servizi non sanitari	0	0	0	0	
				B.6) Costi del personale	0	0	0	0	
				Altri costi - margine aziendale	6.860	0	0	0	
				Altri costi - oneri vari di gestione	0	0	0	0	
				Altri costi - casistica DDRT	0	0	0	0	
				Totale	6.860	0	0	0	10.821
PBA190	17-2019-4339 - STUDIO PALLAS - EROGATORE ABCSG GMBH SENIOR ACCOUNTANT -	2019	21.085	B.1) Acquisti di beni	0	0	0	0	
				B.2) Acquisti di servizi sanitari	0	0	0	0	
				B.3) Acquisti di servizi non sanitari	0	0	0	0	
				B.6) Costi del personale	0	0	0	0	
				Altri costi - margine aziendale	2.519	0	0	0	
				Altri costi - oneri vari di gestione	0	0	0	0	
				Altri costi - casistica DDRT	0	0	0	0	
				Totale	2.519	0	0	0	18.566
PBA190	18PR-2019-7992 STUDIO MEDITA AREA PISTOIESE -	2019	830	B.1) Acquisti di beni	0	0	0	0	
				B.2) Acquisti di servizi sanitari	0	0	0	0	
				B.3) Acquisti di servizi non sanitari	0	0	0	0	
				B.6) Costi del personale	0	0	0	0	
				Altri costi - margine aziendale	570	0	0	0	
				Altri costi - oneri vari di gestione	0	0	0	0	
				Altri costi - casistica DDRT	0	0	0	0	
				Totale	570	0	0	0	260
PBA190	17-2019-4687 STUDIO BRAVO AREA PRATESE	2019	2.396	B.1) Acquisti di beni	0	0	0	0	
				B.2) Acquisti di servizi sanitari	0	0	0	0	
				B.3) Acquisti di servizi non sanitari	0	0	0	0	
				B.6) Costi del personale	0	0	0	0	
				Altri costi - margine aziendale	870	0	0	0	
				Altri costi - oneri vari di gestione	0	0	0	0	
				Altri costi - casistica DDRT	0	0	0	0	
				Totale	870	0	0	0	1.526
PBA190	18PR-2019-9626 STUDIO EMOLED 001 - AREA FIORENTINA DR. BORGOGNONI -	2019	1.328	B.1) Acquisti di beni	0	0	0	0	
				B.2) Acquisti di servizi sanitari	0	0	0	0	
				B.3) Acquisti di servizi non sanitari	0	0	0	0	
				B.6) Costi del personale	0	0	0	0	
				Altri costi - margine aziendale	598	0	0	0	
				Altri costi - oneri vari di gestione	0	0	0	0	
				Altri costi - casistica DDRT	0	0	0	0	
				Totale	598	0	0	0	730
PBA190	17-2019-4879 STUDIO 13Y-MC-JPBMD.SSA LAURA BIGANZOLI	2019	7.943	B.1) Acquisti di beni	0	0	0	0	
				B.2) Acquisti di servizi sanitari	0	0	0	0	
				B.3) Acquisti di servizi non sanitari	0	0	0	0	
				B.6) Costi del personale	0	0	0	0	
				Altri costi - margine aziendale	2.454	0	0	0	
				Altri costi - oneri vari di gestione	0	0	0	0	
				Altri costi - casistica DDRT	0	0	0	0	
				Totale	2.454	0	0	0	5.489

Tab. 40 – Dettaglio movimentazioni quota inutilizzata contributi da privati - parte XII

Codice Mod. SP	DETTAGLIO QUOTE INUTILIZZATE CONTRIBUTI (DESCRIZIONE PROGETTO)	Esercizio	Importo Contributo	Tipologia	Esercizio 2019 e precedenti	Esercizio 2020	Esercizio 2021	Esercizio 2022	Fondo al 31/12/2022
PBA190	16-2019- 2333 DONAZIONE DA PARTE DI ALMRALL SPA A FAVORE DELLA SOC DERMATOLOGIA II OSPEDALE PALAGI	2019	25.000	B.1) Acquisti di beni	0	0	0	0	
				B.2) Acquisti di servizi sanitari	0	0	0	0	
				B.3) Acquisti di servizi non sanitari	0	0	0	0	
				B.6) Costi del personale	0	0	22.309	0	
				Altri costi - margine aziendale	2.500	0	0	0	
				Altri costi - oneri vari di gestione	0	0	0	0	
				Altri costi - casistica DDRT	0	0	0	0	
				Totale	2.500	0	22.309	0	191
PBA190	18PR-2019-10478 - STUDIO ML41215 URBAN -	2019	1.046	B.1) Acquisti di beni	0	0	0	0	
				B.2) Acquisti di servizi sanitari	0	0	0	0	
				B.3) Acquisti di servizi non sanitari	0	0	0	500	
				B.6) Costi del personale	0	0	0	0	
				Altri costi - margine aziendale	105	0	0	0	
				Altri costi - oneri vari di gestione	0	0	0	0	
				Altri costi - casistica DDRT	0	0	0	0	
				Totale	105	0	0	500	441
PBA190	16-2019- 2446 - RESTAURO CHIESA S. EGIDIO - EROGATORE: FONDAZIONE CRF	2019	24.000	B.1) Acquisti di beni	0	23.727	0	0	
				B.2) Acquisti di servizi sanitari	0	0	0	0	
				B.3) Acquisti di servizi non sanitari	0	0	0	0	
				B.6) Costi del personale	0	0	0	0	
				Altri costi - margine aziendale	0	0	0	0	
				Altri costi - oneri vari di gestione	0	0	0	0	
				Altri costi - casistica DDRT	0	0	0	0	
				Totale	0	23.727	0	0	273
PBA190	16-2019- 2585 DONAZIONE PREMIO GAMBACCINI - III Edizione - erogatore Fondazione SMN -	2019	9.500	B.1) Acquisti di beni	0	0	0	0	
				B.2) Acquisti di servizi sanitari	0	0	0	0	
				B.3) Acquisti di servizi non sanitari	0	0	0	0	
				B.6) Costi del personale	0	0	0	0	
				Altri costi - margine aziendale	0	0	0	0	
				Altri costi - oneri vari di gestione	0	0	0	0	
				Altri costi - casistica DDRT	0	0	0	0	
				Totale	0	0	0	0	9.500
PBA190	17-2019-1459/ ICON CLINICAL RESEARCH LIMITED -	2019	175	B.1) Acquisti di beni	0	0	0	0	
				B.2) Acquisti di servizi sanitari	0	0	0	0	
				B.3) Acquisti di servizi non sanitari	0	0	0	0	
				B.6) Costi del personale	0	0	0	0	
				Altri costi - margine aziendale	0	0	0	0	
				Altri costi - oneri vari di gestione	0	0	0	0	
				Altri costi - casistica DDRT	0	0	0	0	
				Totale	0	0	0	0	175
PBA190	18PR-2019-3811/ STUDIO HIPPOCRATES RESEARCH - SRL -	2019	1.628	B.1) Acquisti di beni	0	0	0	0	
				B.2) Acquisti di servizi sanitari	0	0	0	0	
				B.3) Acquisti di servizi non sanitari	0	0	0	0	
				B.6) Costi del personale	0	0	0	0	
				Altri costi - margine aziendale	142	0	0	0	
				Altri costi - oneri vari di gestione	0	0	0	0	
				Altri costi - casistica DDRT	0	0	0	0	
				Totale	142	0	0	0	1.485
PBA190	18PR-2020-93 STUDIO AMPO - AREA FIORENTINA EROGATORE EISAI SRL - D.SSA TRAMACERE	2020	415	B.1) Acquisti di beni	0	0	0	0	
				B.2) Acquisti di servizi sanitari	0	0	0	0	
				B.3) Acquisti di servizi non sanitari	0	0	0	0	
				B.6) Costi del personale	0	0	0	0	
				Altri costi - margine aziendale	0	25	0	0	
				Altri costi - oneri vari di gestione	0	0	0	0	
				Altri costi - casistica DDRT	0	0	0	0	
				Totale	0	25	0	0	390

Tab. 40 – Dettaglio movimentazioni quota inutilizzata contributi da privati - parte XIII

Codice Mod. SP	DETTAGLIO QUOTE INUTILIZZATE CONTRIBUTI (DESCRIZIONE PROGETTO)	Esercizio	Importo Contributo	Tipologia	Esercizio 2019 e precedenti	Esercizio 2020	Esercizio 2021	Esercizio 2022	Fondo al 31/12/2022
PBA190	16-2020-45 PROGETTO CINA - MEDICI CINESI -	2020	3.000	B.1) Acquisti di beni	0	0	0	0	
				B.2) Acquisti di servizi sanitari	0	0	0	0	
				B.3) Acquisti di servizi non sanitari	0	0	0	0	
				B.6) Costi del personale	0	0	0	0	
				Altri costi - margine aziendale	0	0	0	0	
				Altri costi - oneri vari di gestione	0	0	0	0	
				Altri costi - casistica DDRT	0	0	0	0	
				Totale	0	0	0	0	3.000
PBA190	17-2020-147 - 17-2020-703 - 17-2020-747 - 17-2020-746 - 17-2020-1493 - 17-2020-1727 - 17-2021- 497 (1B020733 ft.da emettere) 17-2021-647(ft. da eme	2020	15.802	B.1) Acquisti di beni	0	0	0	0	
				B.2) Acquisti di servizi sanitari	0	0	0	0	
				B.3) Acquisti di servizi non sanitari	0	0	0	0	
				B.6) Costi del personale	0	0	0	0	
				Altri costi - margine aziendale	0	1.262	0	0	
				Altri costi - oneri vari di gestione	0	0	0	0	
				Altri costi - casistica DDRT	0	0	0	0	
				Totale	0	1.262	0	0	14.540
PBA190	17-2020-3866 - 17-2020-93 - 17-2020-1133 - 17-2020-2466 - STUDIO PSHOHO EROGATORE UBC LATE PHASE -	2020	1.057	B.1) Acquisti di beni	0	0	0	0	
				B.2) Acquisti di servizi sanitari	0	0	0	0	
				B.3) Acquisti di servizi non sanitari	0	0	0	0	
				B.6) Costi del personale	0	0	0	0	
				Altri costi - margine aziendale	0	71	0	0	
				Altri costi - oneri vari di gestione	0	0	0	0	
				Altri costi - casistica DDRT	0	0	0	0	
				Totale	0	71	0	0	986
PBA190	17-2020-494 - 17-2020-608 -17-2020-1115 - 17-2020-1127 - 17-2020-3824 - 17-2021 648 STUDIO 16T-MC-AMAJ EROGATORE ELI LILLY	2020	16.899	B.1) Acquisti di beni	0	0	0	0	
				B.2) Acquisti di servizi sanitari	0	0	0	0	
				B.3) Acquisti di servizi non sanitari	0	0	0	0	
				B.6) Costi del personale	0	0	0	0	
				Altri costi - margine aziendale	0	1.352	0	0	
				Altri costi - oneri vari di gestione	0	0	0	0	
				Altri costi - casistica DDRT	0	0	0	0	
				Totale	0	1.352	0	0	15.547
PBA190	18PR-2020-406 - STUDIO D3610C0001 ASTRA ZENECA SPA	2020	14.375	B.1) Acquisti di beni	0	0	0	0	
				B.2) Acquisti di servizi sanitari	0	0	0	0	
				B.3) Acquisti di servizi non sanitari	0	0	0	0	
				B.6) Costi del personale	0	0	0	0	
				Altri costi - margine aziendale	0	5.577	0	0	
				Altri costi - oneri vari di gestione	0	0	0	0	
				Altri costi - casistica DDRT	0	0	0	0	
				Totale	0	5.577	0	0	8.798
PBA190	17-2020-525 - 17-2020-1112 - 17-2020-4066 - 17-2021-44 STUDIO DALCOR 301 EROGATORE MEPACE ITALY SRL	2020	1.976	B.1) Acquisti di beni	0	0	0	0	
				B.2) Acquisti di servizi sanitari	0	0	0	0	
				B.3) Acquisti di servizi non sanitari	0	0	0	0	
				B.6) Costi del personale	0	0	0	0	
				Altri costi - margine aziendale	0	119	0	0	
				Altri costi - oneri vari di gestione	0	0	0	0	
				Altri costi - casistica DDRT	0	0	0	0	
				Totale	0	119	0	0	1.857
PBA190	17-2020-591 STUDIO PASCO II - EX ASL 3 - EROGATORE AMS ADVANCED MEDICAL SERVICE - HOSPIRA UK LTD TAX N. GB418672435 -	2020	83	B.1) Acquisti di beni	0	0	0	0	
				B.2) Acquisti di servizi sanitari	0	0	0	0	
				B.3) Acquisti di servizi non sanitari	0	0	0	0	
				B.6) Costi del personale	0	0	0	0	
				Altri costi - margine aziendale	0	5	0	0	
				Altri costi - oneri vari di gestione	0	0	0	0	
				Altri costi - casistica DDRT	0	0	0	0	
				Totale	0	5	0	0	78

Tab. 40 – Dettaglio movimentazioni quota inutilizzata contributi da privati - parte XIV

Codice Mod. SP	DETTAGLIO QUOTE INUTILIZZATE CONTRIBUTI (DESCRIZIONE PROGETTO)	Esercizio	Importo Contributo	Tipologia	Esercizio 2019 e precedenti	Esercizio 2020	Esercizio 2021	Esercizio 2022	Fondo al 31/12/2022
PBA190	18PR-2020-1728 - CO40016 - EROGATORE ROCHE SPA - SOC ONCOLOGIA	2020	24.298	B.1) Acquisti di beni	0	0	0	0	
				B.2) Acquisti di servizi sanitari	0	0	0	0	
				B.3) Acquisti di servizi non sanitari	0	0	0	0	
				B.6) Costi del personale	0	0	0	0	
				Altri costi - margine aziendale	0	1.926	0	0	
				Altri costi - oneri vari di gestione	0	0	0	0	
				Altri costi - casistica DDRT	0	0	0	0	
				Totale	0	1.926	0	0	22.372
PBA190	18PR-2020-1670 - 18PR-2020-7667 - STUDIO CAIN 457M 2301	2020	9.181	B.1) Acquisti di beni	0	0	0	0	
				B.2) Acquisti di servizi sanitari	0	0	0	0	
				B.3) Acquisti di servizi non sanitari	0	0	0	0	
				B.6) Costi del personale	0	0	0	0	
				Altri costi - margine aziendale	0	956	0	0	
				Altri costi - oneri vari di gestione	0	0	0	0	
				Altri costi - casistica DDRT	0	0	0	0	
				Totale	0	956	0	0	8.225
PBA190	17-2020-570 - 17-2020-2980 - STUDIO PALLAS EROGATORE: ABCSG GMBH -SENIOR ACCOUNTANT	2020	16.635	B.1) Acquisti di beni	0	0	0	0	
				B.2) Acquisti di servizi sanitari	0	0	0	0	
				B.3) Acquisti di servizi non sanitari	0	0	0	0	
				B.6) Costi del personale	0	0	0	0	
				Altri costi - margine aziendale	0	1.988	0	0	
				Altri costi - oneri vari di gestione	0	0	0	0	
				Altri costi - casistica DDRT	0	0	0	0	
				Totale	0	1.988	0	0	14.648
PBA190	18PR-2020-1319 - 18PR-2020-1317 18PR-2020-3401- 18PR-2020-6714- 18PR-2020-8723 - STUDIO WO39391 IMPASSION EROGATORE: PHARMACEUTICAL RESEARCH ASSOCIATE	2020	25.010	B.1) Acquisti di beni	0	0	0	0	
				B.2) Acquisti di servizi sanitari	0	0	0	0	
				B.3) Acquisti di servizi non sanitari	0	0	0	0	
				B.6) Costi del personale	0	0	0	0	
				Altri costi - margine aziendale	0	4.457	0	0	
				Altri costi - oneri vari di gestione	0	0	0	0	
				Altri costi - casistica DDRT	0	0	0	0	
				Totale	0	4.457	0	0	20.553
PBA190	18PR-2020-2087 - 18PR-2021-826 (FT.DA EMETTERE) STUDIO MO27775 AREA PRAESE	2020	412	B.1) Acquisti di beni	0	0	0	0	
				B.2) Acquisti di servizi sanitari	0	0	0	0	
				B.3) Acquisti di servizi non sanitari	0	0	0	0	
				B.6) Costi del personale	0	0	0	0	
				Altri costi - margine aziendale	0	160	0	0	
				Altri costi - oneri vari di gestione	0	0	0	0	
				Altri costi - casistica DDRT	0	0	0	0	
				Totale	0	160	0	0	252
PBA190	17-2020-750 - 17-2020-755 - 17- 2020-756 17-2020-757 -17- 2020- 2892 STUDIO TROPHIES - EROGATORE QUINTILES SWITZERLAND SARL	2020	7.277	B.1) Acquisti di beni	0	0	0	0	
				B.2) Acquisti di servizi sanitari	0	0	0	0	
				B.3) Acquisti di servizi non sanitari	0	0	0	0	
				B.6) Costi del personale	0	0	2.792	0	
				Altri costi - margine aziendale	0	827	0	0	
				Altri costi - oneri vari di gestione	0	0	0	0	
				Altri costi - casistica DDRT	0	0	0	0	
				Totale	0	827	2.792	0	3.659
PBA190	16-2020-261 DONAZIONE A SUPPORTO DELLA ATTIVITA' DELLA STRUTTURA DI FISIOATOLOGIA RESPIRATORIA OSPESA PALAGI	2020	25.000	B.1) Acquisti di beni	0	0	16.500	0	
				B.2) Acquisti di servizi sanitari	0	0	0	0	
				B.3) Acquisti di servizi non sanitari	0	0	0	0	
				B.6) Costi del personale	0	0	4.999	1.000	
				Altri costi - margine aziendale	0	2.500	0	0	
				Altri costi - oneri vari di gestione	0	0	0	0	
				Altri costi - casistica DDRT	0	0	0	0	
				Totale	0	2.500	21.499	1.000	1

Tab. 40 – Dettaglio movimentazioni quota inutilizzata contributi da privati - parte XV

Codice Mod. SP	DETTAGLIO QUOTE INUTILIZZATE CONTRIBUTI (DESCRIZIONE PROGETTO)	Esercizio	Importo Contributo	Tipologia	Esercizio 2019 e precedenti	Esercizio 2020	Esercizio 2021	Esercizio 2022	Fondo al 31/12/2022
PBA190	16-2020-711: - AUT. CREATA PER INCASSO DONAZIONE COVID DA BANCA POPOLARE DI LAJATICO - FASCICOLO N. 172 (DESTINAZIONE VINCOLATA)	2020	5.000	B.1) Acquisti di beni	0	4.946	0	0	
				B.2) Acquisti di servizi sanitari	0	0	0	0	
				B.3) Acquisti di servizi non sanitari	0	0	0	0	
				B.6) Costi del personale	0	0	0	0	
				Altri costi - margine aziendale	0	0	0	0	
				Altri costi - oneri vari di gestione	0	0	0	0	
				Altri costi - casistica DDRT	0	0	0	0	
				Totale	0	4.946	0	0	54
PBA190	16-2020-726: - INCASSO PER DONAZIONE COVID-19 DA CIROCOLO SAN BIAGIO - L.R. BOJOLA JACOPO - FASCICOLO N. 231 (DESTINAZIONE VINCOLATA)	2020	13.420	B.1) Acquisti di beni	0	0	0	0	
				B.2) Acquisti di servizi sanitari	0	0	0	0	
				B.3) Acquisti di servizi non sanitari	0	0	0	0	
				B.6) Costi del personale	0	0	0	0	
				Altri costi - margine aziendale	0	0	0	0	
				Altri costi - oneri vari di gestione	0	4.871	6.300	1.567	
				Altri costi - casistica DDRT	0	0	0	0	
				Totale	0	4.871	6.300	1.567	682
PBA190	16-2020-756- DONAZIONE DA FONDAZIONE SMN PER COVID-19 FASCICOLO N. 226 (DESTINAZIONE VINCOLATA)	2020	21.000	B.1) Acquisti di beni	0	0	0	13.486	
				B.2) Acquisti di servizi sanitari	0	0	0	0	
				B.3) Acquisti di servizi non sanitari	0	7.514	0	0	
				B.6) Costi del personale	0	0	0	0	
				Altri costi - margine aziendale	0	0	0	0	
				Altri costi - oneri vari di gestione	0	0	0	0	
				Altri costi - casistica DDRT	0	0	0	0	
				Totale	0	7.514	0	13.486	0
PBA190	17-2020-1116 - 17-2020-1750 - 17-2020-3477 - 17-2020-3555 - 17-2020-3628 - 17-2021-554 (FT. DA EMETTERE - C/2019) STUDIO 13Y-ML.JPBM - AREA PRATESE -	2020	6.325	B.1) Acquisti di beni	0	0	0	0	
				B.2) Acquisti di servizi sanitari	0	0	0	0	
				B.3) Acquisti di servizi non sanitari	0	0	0	0	
				B.6) Costi del personale	0	0	0	0	
				Altri costi - margine aziendale	0	1.954	0	0	
				Altri costi - oneri vari di gestione	0	0	0	0	
				Altri costi - casistica DDRT	0	0	0	0	
				Totale	0	1.954	0	0	4.371
PBA190	17-2020-1135 STUDIO AURORA AREA PRATESE	2020	4.773	B.1) Acquisti di beni	0	0	0	0	
				B.2) Acquisti di servizi sanitari	0	0	0	0	
				B.3) Acquisti di servizi non sanitari	0	0	0	0	
				B.6) Costi del personale	0	0	0	0	
				Altri costi - margine aziendale	0	512	0	0	
				Altri costi - oneri vari di gestione	0	0	0	0	
				Altri costi - casistica DDRT	0	0	0	0	
				Totale	0	512	0	0	4.260
PBA190	18PR-2020-2770 - 18PR-2020-2771 - 18PR-2021-24 - 18PR-2021-205 STUDIO CLEE011AIT01 AREA PRATESE	2020	27.229	B.1) Acquisti di beni	0	0	0	0	
				B.2) Acquisti di servizi sanitari	0	0	0	0	
				B.3) Acquisti di servizi non sanitari	0	0	0	0	
				B.6) Costi del personale	0	0	0	0	
				Altri costi - margine aziendale	0	3.307	0	0	
				Altri costi - oneri vari di gestione	0	0	0	0	
				Altri costi - casistica DDRT	0	0	0	0	
				Totale	0	3.307	0	0	23.922
PBA190	18PR-2020-2852 STUDIO CLINICO WO30085 AREA PRATESE	2020	956	B.1) Acquisti di beni	0	0	0	0	
				B.2) Acquisti di servizi sanitari	0	0	0	0	
				B.3) Acquisti di servizi non sanitari	0	0	0	0	
				B.6) Costi del personale	0	0	0	0	
				Altri costi - margine aziendale	0	128	0	0	
				Altri costi - oneri vari di gestione	0	0	0	0	
				Altri costi - casistica DDRT	0	0	0	0	
				Totale	0	128	0	0	828

Tab. 40 – Dettaglio movimentazioni quota inutilizzata contributi da privati - parte XVI

Codice Mod. SP	DETTAGLIO QUOTE INUTILIZZATE CONTRIBUTI (DESCRIZIONE PROGETTO)	Esercizio	Importo Contributo	Tipologia	Esercizio 2019 e precedenti	Esercizio 2020	Esercizio 2021	Esercizio 2022	Fondo al 31/12/2022
PBA190	17-2020-1092 - 17-2020-1766 - 17-2020-2311 - STUDIO OLYMPIA AREA PRATESE	2020	3.370	B.1) Acquisti di beni	0	0	0	0	
				B.2) Acquisti di servizi sanitari	0	0	0	0	
				B.3) Acquisti di servizi non sanitari	0	0	0	0	
				B.6) Costi del personale	0	0	0	0	
				Altri costi - margine aziendale	0	876	0	0	
				Altri costi - oneri vari di gestione	0	0	0	0	
				Altri costi - casistica DDRT	0	0	0	0	
				Totale	0	876	0	0	2.494
PBA190	18PR-2020-2733 - 18PR-2021-332 (FT.DA EMETTERE C/2020) STUDIO BO25126 AREA PRATESE	2020	7.399	B.1) Acquisti di beni	0	0	0	0	
				B.2) Acquisti di servizi sanitari	0	0	0	0	
				B.3) Acquisti di servizi non sanitari	0	0	0	0	
				B.6) Costi del personale	0	0	0	0	
				Altri costi - margine aziendale	0	2.869	0	0	
				Altri costi - oneri vari di gestione	0	0	0	0	
				Altri costi - casistica DDRT	0	0	0	0	
				Totale	0	2.869	0	0	4.530
PBA190	17-2020-1294 17-2020-614 17-2020-1729 17-2020-1730 17-2020-2416 - 17-2020-3208 - STUDIO CP-MGAH22-04 SOPHIA AREA PRATESE	2020	5.245	B.1) Acquisti di beni	0	0	0	0	
				B.2) Acquisti di servizi sanitari	0	0	0	0	
				B.3) Acquisti di servizi non sanitari	0	0	0	0	
				B.6) Costi del personale	0	0	0	0	
				Altri costi - margine aziendale	0	1.999	0	0	
				Altri costi - oneri vari di gestione	0	0	0	0	
				Altri costi - casistica DDRT	0	0	0	0	
				Totale	0	1.999	0	0	3.245
PBA190	18PR-2020-3430 STUDIO -M15-535-DISCOVERY AREA FIORENTINA	2020	24.454	B.1) Acquisti di beni	0	0	0	0	
				B.2) Acquisti di servizi sanitari	0	0	0	0	
				B.3) Acquisti di servizi non sanitari	0	0	0	0	
				B.6) Costi del personale	0	0	0	0	
				Altri costi - margine aziendale	0	9.056	0	0	
				Altri costi - oneri vari di gestione	0	0	0	0	
				Altri costi - casistica DDRT	0	0	0	0	
				Totale	0	9.056	0	0	15.398
PBA190	17-2020-734 STUDIO POSITIVE AREA PRATESE	2020	600	B.1) Acquisti di beni	0	0	0	0	
				B.2) Acquisti di servizi sanitari	0	0	0	0	
				B.3) Acquisti di servizi non sanitari	0	0	0	0	
				B.6) Costi del personale	0	0	0	0	
				Altri costi - margine aziendale	0	0	0	0	
				Altri costi - oneri vari di gestione	0	0	0	0	
				Altri costi - casistica DDRT	0	0	0	0	
				Totale	0	0	0	0	600
PBA190	17-2020-1749 - 17-2020-2398 - STUDIO 14T-MC-JVDD - AREA PRATESE -	2020	8.654	B.1) Acquisti di beni	0	0	0	0	
				B.2) Acquisti di servizi sanitari	0	0	0	0	
				B.3) Acquisti di servizi non sanitari	0	0	0	0	
				B.6) Costi del personale	0	0	0	0	
				Altri costi - margine aziendale	0	1.009	0	0	
				Altri costi - oneri vari di gestione	0	0	0	0	
				Altri costi - casistica DDRT	0	0	0	0	
				Totale	0	1.009	0	0	7.644
PBA190	17-2020-3487 - 17-2020-1728 - 17/2020/1782 - 17-2020-2159 - STUDIO PRIN 1008-012 AREA FIORENTINA	2020	9.985	B.1) Acquisti di beni	0	0	0	0	
				B.2) Acquisti di servizi sanitari	0	0	0	0	
				B.3) Acquisti di servizi non sanitari	0	0	0	0	
				B.6) Costi del personale	0	0	0	0	
				Altri costi - margine aziendale	0	1.519	0	0	
				Altri costi - oneri vari di gestione	0	0	1.220	0	
				Altri costi - casistica DDRT	0	0	0	0	
				Totale	0	1.519	1.220	0	7.247

Tab. 40 – Dettaglio movimentazioni quota inutilizzata contributi da privati - parte XVII

Codice Mod. SP	DETTAGLIO QUOTE INUTILIZZATE CONTRIBUTI (DESCRIZIONE PROGETTO)	Esercizio	Importo Contributo	Tipologia	Esercizio 2019 e precedenti	Esercizio 2020	Esercizio 2021	Esercizio 2022	Fondo al 31/12/2022
PBA190	18PR-2020-5320 - 18PR-2020-5319 - STUDIO CDRB436F2410 AREA FIORENTINA	2020	28.324	B.1) Acquisti di beni	0	0	0	0	
				B.2) Acquisti di servizi sanitari	0	0	0	0	
				B.3) Acquisti di servizi non sanitari	0	0	0	1.867	
				B.6) Costi del personale	0	0	0	0	
				Altri costi - margine aziendale	0	8.439	0	0	
				Altri costi - oneri vari di gestione	0	0	0	0	
				Altri costi - casistica DDRT	0	0	0	0	
				Totale	0	8.439	0	1.867	18.018
PBA190	16-2020-1649 - DONAZIONE DA CALCIT COMTATO AUTONOMO LOTTA	2020	14.000	B.1) Acquisti di beni	0	0	0	0	
				B.2) Acquisti di servizi sanitari	0	0	0	0	
				B.3) Acquisti di servizi non sanitari	0	0	0	0	
				B.6) Costi del personale	0	0	7.354	4.983	
				Altri costi - margine aziendale	0	1.400	0	0	
				Altri costi - oneri vari di gestione	0	0	0	0	
				Altri costi - casistica DDRT	0	0	0	0	
				Totale	0	1.400	7.354	4.983	263
PBA190	18PR-2020-5848 - STUDIO ENSURE -AREA PISTOIESE -	2020	2.490	B.1) Acquisti di beni	0	0	0	0	
				B.2) Acquisti di servizi sanitari	0	0	0	0	
				B.3) Acquisti di servizi non sanitari	0	0	0	0	
				B.6) Costi del personale	0	0	0	0	
				Altri costi - margine aziendale	0	254	0	0	
				Altri costi - oneri vari di gestione	0	0	0	0	
				Altri costi - casistica DDRT	0	0	0	0	
				Totale	0	254	0	0	2.236
PBA190	18PR-2020-5573 - STUDIO ETNA AF 35-16 - AREA FIORENTINA -	2020	488	B.1) Acquisti di beni	0	0	0	0	
				B.2) Acquisti di servizi sanitari	0	0	0	0	
				B.3) Acquisti di servizi non sanitari	0	0	0	0	
				B.6) Costi del personale	0	0	0	0	
				Altri costi - margine aziendale	0	223	0	0	
				Altri costi - oneri vari di gestione	0	0	0	0	
				Altri costi - casistica DDRT	0	0	0	0	
				Totale	0	223	0	0	266
PBA190	18PR-2020-5777 , 18PR-2020-10886 STUDIO CAIN 457AIT09 AREA FIORENTINA	2020	623	B.1) Acquisti di beni	0	0	0	0	
				B.2) Acquisti di servizi sanitari	0	0	0	0	
				B.3) Acquisti di servizi non sanitari	0	0	0	0	
				B.6) Costi del personale	0	0	0	0	
				Altri costi - margine aziendale	0	62	0	0	
				Altri costi - oneri vari di gestione	0	0	0	0	
				Altri costi - casistica DDRT	0	0	0	0	
				Totale	0	62	0	0	560
PBA190	16-2020- 2376: N.448 (VINC) - INCASSO PER DONAZIONE COVID-19 DA FONDAZIONE CASSA DI RISPARMIO DI PISTOIA E PESCIA PRE 25681/2020 - FASCICOLO N. 448(D	2020	29.707	B.1) Acquisti di beni	0	0	23.632	3.495	
				B.2) Acquisti di servizi sanitari	0	0	0	0	
				B.3) Acquisti di servizi non sanitari	0	0	0	0	
				B.6) Costi del personale	0	0	0	0	
				Altri costi - margine aziendale	0	0	0	0	
				Altri costi - oneri vari di gestione	0	0	1.971	610	
				Altri costi - casistica DDRT	0	0	0	0	
				Totale	0	0	25.603	4.104	0
PBA190	16-2020-2380: - INCASSO PER DONAZIONE COVID-19 DA FONDAZIONE CASSA DI RISPARMIO DI PISTOIA E PESCIA PRE 25681/2020 FASCICOLO N. 448(D DESTINAZIONE VINC	2020	23.631	B.1) Acquisti di beni	0	0	0	23.175	
				B.2) Acquisti di servizi sanitari	0	0	0	0	
				B.3) Acquisti di servizi non sanitari	0	0	0	0	
				B.6) Costi del personale	0	0	0	0	
				Altri costi - margine aziendale	0	0	0	0	
				Altri costi - oneri vari di gestione	0	0	0	0	
				Altri costi - casistica DDRT	0	0	0	0	
				Totale	0	0	0	23.175	456

Tab. 40 – Dettaglio movimentazioni quota inutilizzata contributi da privati - parte XVIII

Codice Mod. SP	DETTAGLIO QUOTE INUTILIZZATE CONTRIBUTI (DESCRIZIONE PROGETTO)	Esercizio	Importo Contributo	Tipologia	Esercizio 2019 e precedenti	Esercizio 2020	Esercizio 2021	Esercizio 2022	Fondo al 31/12/2022
PBA190	18PR-2020-6971 STUDIO CLEE 011 A 2404 emissione fattura area pratese	2020	4.996	B.1) Acquisti di beni	0	0	0	0	
				B.2) Acquisti di servizi sanitari	0	0	0	0	
				B.3) Acquisti di servizi non sanitari	0	0	0	0	
				B.6) Costi del personale	0	0	0	0	
				Altri costi - margine aziendale	0	827	0	0	
				Altri costi - oneri vari di gestione	0	0	0	0	
				Altri costi - casistica DDRT	0	0	0	0	
				Totale	0	827	0	0	4.168
PBA190	18PR-2020-6892 STUDIO CAIN457A3403 AREA FIORENTINA	2020	581	B.1) Acquisti di beni	0	0	0	0	
				B.2) Acquisti di servizi sanitari	0	0	0	0	
				B.3) Acquisti di servizi non sanitari	0	0	0	0	
				B.6) Costi del personale	0	0	0	0	
				Altri costi - margine aziendale	0	61	0	0	
				Altri costi - oneri vari di gestione	0	0	0	0	
				Altri costi - casistica DDRT	0	0	0	0	
				Totale	0	61	0	0	520
PBA190	17-2020-2700 - 17-2020-3306 STUDIO INCB18424-306 AREA FIORENTINA EROGATORE PREMIER RESEARCH GROUP S.L.U.	2020	3.200	B.1) Acquisti di beni	0	0	0	0	
				B.2) Acquisti di servizi sanitari	0	0	0	0	
				B.3) Acquisti di servizi non sanitari	0	0	0	0	
				B.6) Costi del personale	0	0	0	0	
				Altri costi - margine aziendale	0	723	0	0	
				Altri costi - oneri vari di gestione	0	0	0	0	
				Altri costi - casistica DDRT	0	0	0	0	
				Totale	0	723	0	0	2.477
PBA190	18PR-2020-8379 STUDIO KB050 - AREA PRATESE -	2020	11.886	B.1) Acquisti di beni	0	0	279	0	
				B.2) Acquisti di servizi sanitari	0	0	0	0	
				B.3) Acquisti di servizi non sanitari	0	0	0	1.500	
				B.6) Costi del personale	0	0	0	0	
				Altri costi - margine aziendale	0	4.224	0	0	
				Altri costi - oneri vari di gestione	0	0	0	0	
				Altri costi - casistica DDRT	0	0	0	0	
				Totale	0	4.224	279	1.500	5.683
PBA190	16-2020-2818 - DONAZIONE DA ASTRA ZENEGA SPA A FAVORE SOC CARDIOLOGIA FIRENZE 2 OSMA -	2020	8.000	B.1) Acquisti di beni	0	0	0	0	
				B.2) Acquisti di servizi sanitari	0	0	0	0	
				B.3) Acquisti di servizi non sanitari	0	0	0	0	
				B.6) Costi del personale	0	0	0	6.801	
				Altri costi - margine aziendale	0	800	0	0	
				Altri costi - oneri vari di gestione	0	0	0	0	
				Altri costi - casistica DDRT	0	0	0	0	
				Totale	0	800	0	6.801	399
PBA190	17-2020-3234 STUDIO PYTHIA - AREA PRATESE -	2020	7.897	B.1) Acquisti di beni	0	0	0	0	
				B.2) Acquisti di servizi sanitari	0	0	0	0	
				B.3) Acquisti di servizi non sanitari	0	0	0	0	
				B.6) Costi del personale	0	0	0	0	
				Altri costi - margine aziendale	0	1.514	0	0	
				Altri costi - oneri vari di gestione	0	0	0	0	
				Altri costi - casistica DDRT	0	0	0	0	
				Totale	0	1.514	0	0	6.383
PBA190	18PR-2020-8867 - STUDIO NIS ENSTILAR - 1473 LION - AREA FIORENTINA -	2020	4.233	B.1) Acquisti di beni	0	0	0	0	
				B.2) Acquisti di servizi sanitari	0	0	0	0	
				B.3) Acquisti di servizi non sanitari	0	0	0	0	
				B.6) Costi del personale	0	0	0	2.083	
				Altri costi - margine aziendale	0	475	0	0	
				Altri costi - oneri vari di gestione	0	0	0	0	
				Altri costi - casistica DDRT	0	0	0	0	
				Totale	0	475	0	2.083	1.675

Tab. 40 – Dettaglio movimentazioni quota inutilizzata contributi da privati - parte XIX

Codice Mod. SP	DETTAGLIO QUOTE INUTILIZZATE CONTRIBUTI (DESCRIZIONE PROGETTO)	Esercizio	Importo Contributo	Tipologia	Esercizio 2019 e precedenti	Esercizio 2020	Esercizio 2021	Esercizio 2022	Fondo al 31/12/2022
PBA190	17-2020-3318 - 17-2021-177 - 17-2021-182 STUDIO ARGX-113-1701 CODICE ETRACT 2017-002333-40 AREA FIORENTINA	2020	26.807	B.1) Acquisti di beni	0	0	0	0	
				B.2) Acquisti di servizi sanitari	0	0	0	0	
				B.3) Acquisti di servizi non sanitari	0	0	0	0	
				B.6) Costi del personale	0	0	0	0	
				Altri costi - margine aziendale	0	3.289	0	0	
				Altri costi - oneri vari di gestione	0	0	0	0	
				Altri costi - casistica DDRT	0	0	0	0	
				Totale	0	3.289	0	0	23.518
PBA190	17-2020-3636 - STUDIO CAPITELLO - AREA PRATESE	2020	1.528	B.1) Acquisti di beni	0	0	0	0	
				B.2) Acquisti di servizi sanitari	0	0	0	0	
				B.3) Acquisti di servizi non sanitari	0	0	0	0	
				B.6) Costi del personale	0	0	0	0	
				Altri costi - margine aziendale	0	405	0	0	
				Altri costi - oneri vari di gestione	0	0	0	0	
				Altri costi - casistica DDRT	0	0	0	0	
				Totale	0	405	0	0	1.123
PBA190	17-2020-3481 17-2020-3482 - STUDIO LUCY - SOC ONCOLOGIA AREA PRATESE -	2020	5.496	B.1) Acquisti di beni	0	0	0	0	
				B.2) Acquisti di servizi sanitari	0	0	0	0	
				B.3) Acquisti di servizi non sanitari	0	0	0	0	
				B.6) Costi del personale	0	855	0	0	
				Altri costi - margine aziendale	0	2.497	0	0	
				Altri costi - oneri vari di gestione	0	0	0	0	
				Altri costi - casistica DDRT	0	0	0	0	
				Totale	0	3.352	0	0	2.144
PBA190	18PR-2020-9666 - STUDIO GUT RETINA AXIS STUDY 58 - 19 EX AREA FIORENTINA - FINANZIATORE SOCIETA' OFF HEALTH -	2020	8.553	B.1) Acquisti di beni	0	0	0	0	
				B.2) Acquisti di servizi sanitari	0	0	0	0	
				B.3) Acquisti di servizi non sanitari	0	0	1.425	0	
				B.6) Costi del personale	0	0	0	0	
				Altri costi - margine aziendale	0	0	0	0	
				Altri costi - oneri vari di gestione	0	0	0	3.400	
				Altri costi - casistica DDRT	0	0	0	0	
				Totale	0	0	1.425	3.400	3.728
PBA190	17-2020-3632 - Studio POLAR SOC ONCOLOGIA AREA PRATESE -	2020	200	B.1) Acquisti di beni	0	0	0	0	
				B.2) Acquisti di servizi sanitari	0	0	0	0	
				B.3) Acquisti di servizi non sanitari	0	0	0	0	
				B.6) Costi del personale	0	0	0	0	
				Altri costi - margine aziendale	0	12	0	0	
				Altri costi - oneri vari di gestione	0	0	0	0	
				Altri costi - casistica DDRT	0	0	0	0	
				Totale	0	12	0	0	188
PBA190	18PR-2020-9560 - STUDIO MEASURE-AD - AREA FIORENTINA -	2020	969	B.1) Acquisti di beni	0	0	0	0	
				B.2) Acquisti di servizi sanitari	0	0	0	0	
				B.3) Acquisti di servizi non sanitari	0	0	0	0	
				B.6) Costi del personale	0	0	0	0	
				Altri costi - margine aziendale	0	140	0	0	
				Altri costi - oneri vari di gestione	0	0	0	0	
				Altri costi - casistica DDRT	0	0	0	0	
				Totale	0	140	0	0	829
PBA190	18PR 2020 8869 STUDIO PSO_2018 n. 38-18 FI area fiorentina	2020	25.000	B.1) Acquisti di beni	0	0	0	0	
				B.2) Acquisti di servizi sanitari	0	0	0	0	
				B.3) Acquisti di servizi non sanitari	0	0	0	0	
				B.6) Costi del personale	0	0	0	0	
				Altri costi - margine aziendale	0	0	0	0	
				Altri costi - oneri vari di gestione	0	0	0	0	
				Altri costi - casistica DDRT	0	0	0	0	
				Totale	0	0	0	0	25.000

Tab. 40 – Dettaglio movimentazioni quota inutilizzata contributi da privati - parte XX

Codice Mod. SP	DETTAGLIO QUOTE INUTILIZZATE CONTRIBUTI (DESCRIZIONE PROGETTO)	Esercizio	Importo Contributo	Tipologia	Esercizio 2019 e precedenti	Esercizio 2020	Esercizio 2021	Esercizio 2022	Fondo al 31/12/2022
PBA190	18PR-2020-8519 - STUDIO ICONA ED HEPAICONA - AREA FIORENTINA -	2020	2.753	B.1) Acquisti di beni	0	0	0	0	
				B.2) Acquisti di servizi sanitari	0	0	0	0	
				B.3) Acquisti di servizi non sanitari	0	0	0	0	
				B.6) Costi del personale	0	72	0	0	
				Altri costi - margine aziendale	0	0	0	0	
				Altri costi - oneri vari di gestione	0	0	0	0	
				Altri costi - casistica DDRT	0	0	0	0	
				Totale	0	72	0	0	2.681
PBA190	18PR-2020-10061 STUDIO ETNA-VTE EUROPE 26-16FI AREA FIORENTINA	2020	66	B.1) Acquisti di beni	0	0	0	0	
				B.2) Acquisti di servizi sanitari	0	0	0	0	
				B.3) Acquisti di servizi non sanitari	0	0	0	0	
				B.6) Costi del personale	0	0	0	0	
				Altri costi - margine aziendale	0	9	0	0	
				Altri costi - oneri vari di gestione	0	0	0	0	
				Altri costi - casistica DDRT	0	0	0	0	
				Totale	0	9	0	0	58
PBA190	17/2020/3853 - 17-2021-644 (FT.DA EMETTERE) - 17-2021-645 E 17-2021-646 (FT. DA EMETTERE) STUDIO BEST-CLI58-17FI AREA FIORENTINA	2020	10.968	B.1) Acquisti di beni	0	0	0	0	
				B.2) Acquisti di servizi sanitari	0	0	0	0	
				B.3) Acquisti di servizi non sanitari	0	0	0	0	
				B.6) Costi del personale	0	0	0	0	
				Altri costi - margine aziendale	0	0	0	0	
				Altri costi - oneri vari di gestione	0	0	0	0	
				Altri costi - casistica DDRT	0	0	0	0	
				Totale	0	0	0	0	10.968
PBA190	18PR-2020-10891 STUDIO - OCL 1901 Chimaera- AREA PRATESE	2020	166	B.1) Acquisti di beni	0	0	0	0	
				B.2) Acquisti di servizi sanitari	0	0	0	0	
				B.3) Acquisti di servizi non sanitari	0	0	0	0	
				B.6) Costi del personale	0	0	0	0	
				Altri costi - margine aziendale	0	52	0	0	
				Altri costi - oneri vari di gestione	0	0	0	0	
				Altri costi - casistica DDRT	0	0	0	0	
				Totale	0	52	0	0	114
PBA190	18PR-2020-10878 STUDIO PERSEPOLIS 41-19 FATTURA I - AREA FIORENTINA	2020	5.175	B.1) Acquisti di beni	0	0	0	0	
				B.2) Acquisti di servizi sanitari	0	0	0	0	
				B.3) Acquisti di servizi non sanitari	0	0	0	0	
				B.6) Costi del personale	0	0	0	0	
				Altri costi - margine aziendale	0	2.036	0	0	
				Altri costi - oneri vari di gestione	0	0	0	0	
				Altri costi - casistica DDRT	0	0	0	0	
				Totale	0	2.036	0	0	3.139
PBA190	18PR-2020-10883 STUDIO ML41215 - URBAN - SOS ONCOEMATOLOGIA - AREA PRATESE	2020	5.959	B.1) Acquisti di beni	0	0	0	0	
				B.2) Acquisti di servizi sanitari	0	0	0	0	
				B.3) Acquisti di servizi non sanitari	0	0	0	0	
				B.6) Costi del personale	0	0	0	0	
				Altri costi - margine aziendale	0	597	0	0	
				Altri costi - oneri vari di gestione	0	0	0	0	
				Altri costi - casistica DDRT	0	0	0	0	
				Totale	0	597	0	0	5.363
PBA190	17-2021-55 (FT.DA EMETTERE C/2020) STUDIO EP007 61-18 - AREA FIORENTINA -	2020	2.039	B.1) Acquisti di beni	0	0	0	0	
				B.2) Acquisti di servizi sanitari	0	0	0	0	
				B.3) Acquisti di servizi non sanitari	0	0	0	0	
				B.6) Costi del personale	0	0	0	0	
				Altri costi - margine aziendale	0	123	0	0	
				Altri costi - oneri vari di gestione	0	0	0	0	
				Altri costi - casistica DDRT	0	0	0	0	
				Totale	0	123	0	0	1.916

Tab. 40 – Dettaglio movimentazioni quota inutilizzata contributi da privati - parte XXI

Codice Mod. SP	DETTAGLIO QUOTE INUTILIZZATE CONTRIBUTI (DESCRIZIONE PROGETTO)	Esercizio	Importo Contributo	Tipologia	Esercizio 2019 e precedenti	Esercizio 2020	Esercizio 2021	Esercizio 2022	Fondo al 31/12/2022
PBA190	18PR-2021-340 (FT.DA EMETTERE C/2020) STUDIO KYPROLIS - AREA FIORENTINA-	2020	3.287	B.1) Acquisti di beni	0	0	0	0	
				B.2) Acquisti di servizi sanitari	0	0	0	0	
				B.3) Acquisti di servizi non sanitari	0	0	0	0	
				B.6) Costi del personale	0	0	0	0	
				Altri costi - margine aziendale	0	795	0	0	
				Altri costi - oneri vari di gestione	0	0	0	0	
				Altri costi - casistica DDRT	0	0	0	0	
				Totale	0	795	0	0	2.492
PBA190	16-2020- 3880 DONAZIONE PER BORSA DI STUDIO A FAVORE SOC MEDICINA INTERNA OSPEDALE S.M NUOVA	2020	30.000	B.1) Acquisti di beni	0	0	0	0	
				B.2) Acquisti di servizi sanitari	0	0	0	0	
				B.3) Acquisti di servizi non sanitari	0	0	0	0	
				B.6) Costi del personale	0	0	24.749	1.050	
				Altri costi - margine aziendale	0	3.000	0	0	
				Altri costi - oneri vari di gestione	0	0	0	0	
				Altri costi - casistica DDRT	0	0	0	0	
				Totale	0	3.000	24.749	1.050	1.201
PBA190	18PR-2021-1173 (FT.EMETTERE C/2020) STUDIO BO28407-KAITILIN - SOS ONCOLOGIA - AREA PRATESE -	2020	3.245	B.1) Acquisti di beni	0	0	0	0	
				B.2) Acquisti di servizi sanitari	0	0	0	0	
				B.3) Acquisti di servizi non sanitari	0	0	0	0	
				B.6) Costi del personale	0	0	0	0	
				Altri costi - margine aziendale	0	898	0	0	
				Altri costi - oneri vari di gestione	0	0	0	0	
				Altri costi - casistica DDRT	0	0	0	0	
				Totale	0	898	0	0	2.347
PBA190	18PR-2021-1222 (FT. DA EMETTERE - C/2020) STUDIO RITMUS-AF - AREA PISTOIESE -	2020	780	B.1) Acquisti di beni	0	0	0	0	
				B.2) Acquisti di servizi sanitari	0	0	0	0	
				B.3) Acquisti di servizi non sanitari	0	0	0	0	
				B.6) Costi del personale	0	0	0	0	
				Altri costi - margine aziendale	0	150	0	0	
				Altri costi - oneri vari di gestione	0	0	0	0	
				Altri costi - casistica DDRT	0	0	0	0	
				Totale	0	150	0	0	630
PBA190	16-2020-4039 PROGETTO TRATTAMENTO DEL DOLORE NELLE ULCERE CUTANEE CRONICHE - SOS LABORATORIO GALENICO - FONDAZIONE CRF	2020	1.000	B.1) Acquisti di beni	0	0	0	0	
				B.2) Acquisti di servizi sanitari	0	0	0	0	
				B.3) Acquisti di servizi non sanitari	0	0	0	0	
				B.6) Costi del personale	0	0	0	0	
				Altri costi - margine aziendale	0	35	0	0	
				Altri costi - oneri vari di gestione	0	0	0	0	
				Altri costi - casistica DDRT	0	0	0	0	
				Totale	0	35	0	0	965
PBA190	16 2020 4041 PROGETTO RUOLO DELLA CHIRURGIA MININVASIVA AMBULATORIA SOC DERMATOLOGIA	2020	8.000	B.1) Acquisti di beni	0	0	0	0	
				B.2) Acquisti di servizi sanitari	0	0	0	0	
				B.3) Acquisti di servizi non sanitari	0	0	0	0	
				B.6) Costi del personale	0	0	0	0	
				Altri costi - margine aziendale	0	280	0	0	
				Altri costi - oneri vari di gestione	0	0	0	0	
				Altri costi - casistica DDRT	0	0	0	0	
				Totale	0	280	0	0	7.720
PBA190	16-2020- 4146 - RESTAURO CUPOLA CAPPELLA BUONTALENTI	2020	30.000	B.1) Acquisti di beni	0	0	0	3.382	
				B.2) Acquisti di servizi sanitari	0	0	0	0	
				B.3) Acquisti di servizi non sanitari	0	0	0	0	
				B.6) Costi del personale	0	0	0	0	
				Altri costi - margine aziendale	0	0	0	0	
				Altri costi - oneri vari di gestione	0	0	0	0	
				Altri costi - casistica DDRT	0	0	0	0	
				Totale	0	0	0	3.382	26.618

Tab. 40 – Dettaglio movimentazioni quota inutilizzata contributi da privati - parte XXII

Codice Mod. SP	DETTAGLIO QUOTE INUTILIZZATE CONTRIBUTI (DESCRIZIONE PROGETTO)	Esercizio	Importo Contributo	Tipologia	Esercizio 2019 e precedenti	Esercizio 2020	Esercizio 2021	Esercizio 2022	Fondo al 31/12/2022
PBA190	16-2021- 491 - PREMO GAMBACCINI	2021	10.000	B.1) Acquisti di beni	0	0	0	0	
				B.2) Acquisti di servizi sanitari	0	0	0	0	
				B.3) Acquisti di servizi non sanitari	0	0	0	0	
				B.6) Costi del personale	0	0	0	0	
				Altri costi - margine aziendale	0	0	0	0	
				Altri costi - oneri vari di gestione	0	0	0	0	
				Altri costi - casistica DDRT	0	0	0	0	
				Totale	0	0	0	0	10.000
PBA190	16-2021- 922 DONAZIONE PER COVID-19 - A FAVORE PRONTO SOCCORSO OSPEDALE SAN JACOPO DI PISTOIA PER ACQUISTO DEFIBRILLATORE -	2021	13.000	B.1) Acquisti di beni	0	0	12.337	0	
				B.2) Acquisti di servizi sanitari	0	0	0	0	
				B.3) Acquisti di servizi non sanitari	0	0	0	0	
				B.6) Costi del personale	0	0	0	0	
				Altri costi - margine aziendale	0	0	0	0	
				Altri costi - oneri vari di gestione	0	0	0	0	
				Altri costi - casistica DDRT	0	0	0	0	
				Totale	0	0	12.337	0	663
PBA190	16-2021- 1279 - DONAZIONE COVID-19 -A FAVORE OSPEDALE SAN GIOVANNI DI DIO SETTORE SIEROLOGIA	2021	15.000	B.1) Acquisti di beni	0	0	9.523	5.345	
				B.2) Acquisti di servizi sanitari	0	0	0	0	
				B.3) Acquisti di servizi non sanitari	0	0	0	0	
				B.6) Costi del personale	0	0	0	0	
				Altri costi - margine aziendale	0	0	0	0	
				Altri costi - oneri vari di gestione	0	0	0	0	
				Altri costi - casistica DDRT	0	0	0	0	
				Totale	0	0	9.523	5.345	132
PBA190	16-2021-1707 DET.DIR. N.2602 DEL 26-11-20 DONAZIONE DA PARTE DI NUTRIZIA ITALIA S.P.A. PROG. -LA VALUTAZIONE NUTRIZIONALE AMBULATORIALE PAZIENTI ONCO	2021	13.000	B.1) Acquisti di beni	0	0	0	0	
				B.2) Acquisti di servizi sanitari	0	0	0	0	
				B.3) Acquisti di servizi non sanitari	0	0	0	0	
				B.6) Costi del personale	0	0	7.800	3.900	
				Altri costi - margine aziendale	0	0	1.300	0	
				Altri costi - oneri vari di gestione	0	0	0	0	
				Altri costi - casistica DDRT	0	0	0	0	
				Totale	0	0	9.100	3.900	0
PBA190	16-2021-1976 -PROGETTO - PISTOIA SI RINNOVA- - II TRANCHE - DA FONDAZIONE CASSA DI RISPARMIO PISTOIA E PESCIA - VEDI ANCHE EX AUT. 2019-660 E AUT.2022-	2021	111.538	B.1) Acquisti di beni	0	0	0	0	
				B.2) Acquisti di servizi sanitari	0	0	0	0	
				B.3) Acquisti di servizi non sanitari	0	0	105.341	535	
				B.6) Costi del personale	0	0	0	0	
				Altri costi - margine aziendale	0	0	0	0	
				Altri costi - oneri vari di gestione	0	0	0	0	
				Altri costi - casistica DDRT	0	0	0	0	
				Totale	0	0	105.341	535	5.661
PBA190	16-2021-3960DONAZIONE EREDI PAOLO POLI-IN MEMORIA DI CESARINA, FERDINANDO E PAOLO POLI- PER ACQUISTO ECOGRAFO A FAVORE ONCOLOGIA OSPEDALE DI PRATO -	2021	370.000	B.1) Acquisti di beni	0	0	0	142.773	
				B.2) Acquisti di servizi sanitari	0	0	0	0	
				B.3) Acquisti di servizi non sanitari	0	0	0	0	
				B.6) Costi del personale	0	0	0	0	
				Altri costi - margine aziendale	0	0	0	0	
				Altri costi - oneri vari di gestione	0	0	0	0	
				Altri costi - casistica DDRT	0	0	0	0	
				Totale	0	0	0	142.773	227.227
PBA190	18PR-2021 1861 PROGETTO " PERLA" - CONSORZIO METROPOLI - V. ANCHE AUT. PRECEDENTI 493/2019 - 100359/2018 - 100393/2017- 100537/2016 - DDRT 7781/	2021	7.632	B.1) Acquisti di beni	0	0	0	0	
				B.2) Acquisti di servizi sanitari	0	0	0	0	
				B.3) Acquisti di servizi non sanitari	0	0	0	0	
				B.6) Costi del personale	0	0	0	0	
				Altri costi - margine aziendale	0	0	0	0	
				Altri costi - oneri vari di gestione	0	0	0	0	
				Altri costi - casistica DDRT	0	0	0	0	
				Totale	0	0	0	0	7.632

Tab. 40 – Dettaglio movimentazioni quota inutilizzata contributi da privati - parte XXIII

Codice Mod. SP	DETTAGLIO QUOTE INUTILIZZATE CONTRIBUTI (DESCRIZIONE PROGETTO)	Esercizio	Importo Contributo	Tipologia	Esercizio 2019 e precedenti	Esercizio 2020	Esercizio 2021	Esercizio 2022	Fondo al 31/12/2022
PBA190	16-2021- 4629 DONAZIONE FONDAZIONE PITIGLIANI ONLUS - SOC ONCOLOGIA MEIDCA -	2021	22.600	B.1) Acquisti di beni	0	0	0	21.789	
				B.2) Acquisti di servizi sanitari	0	0	0	0	
				B.3) Acquisti di servizi non sanitari	0	0	0	0	
				B.6) Costi del personale	0	0	0	0	
				Altri costi - margine aziendale	0	0	791	0	
				Altri costi - oneri vari di gestione	0	0	0	0	
				Altri costi - casistica DDRT	0	0	0	0	
				Totale	0	0	791	21.789	20
PBA190	16-2021-6223 GAMBACCINI PREMO	2021	9.500	B.1) Acquisti di beni	0	0	0	0	
				B.2) Acquisti di servizi sanitari	0	0	0	0	
				B.3) Acquisti di servizi non sanitari	0	0	0	0	
				B.6) Costi del personale	0	0	0	0	
				Altri costi - margine aziendale	0	0	0	0	
				Altri costi - oneri vari di gestione	0	0	0	0	
				Altri costi - casistica DDRT	0	0	0	0	
				Totale	0	0	0	0	9.500
PBA190	16-2022-150 ART BONUS- USL TOSCANA CENTRO- RESTAURO DELLE PITTURE MURALI CHIESA SANT'EGIDIO DELL'OSPEDALE SANTA MARIA NUOVA FIRENZE.	2022	24.000	B.1) Acquisti di beni	0	0	0	0	
				B.2) Acquisti di servizi sanitari	0	0	0	0	
				B.3) Acquisti di servizi non sanitari	0	0	0	0	
				B.6) Costi del personale	0	0	0	0	
				Altri costi - margine aziendale	0	0	0	0	
				Altri costi - oneri vari di gestione	0	0	0	0	
				Altri costi - casistica DDRT	0	0	0	0	
				Totale	0	0	0	0	24.000
PBA190	16-2022-4605 (S.DO) 16-2022-1418: SALDO + III TRANCHE PROGETTO -PISTOIA SI RINNOVA- - DONAZIONE DA CASSA DI RISPARMIO PISTOIA E PESCIA - VEDI EX AUT.2	2022	472.633	B.1) Acquisti di beni	0	0	0	0	
				B.2) Acquisti di servizi sanitari	0	0	0	0	
				B.3) Acquisti di servizi non sanitari	0	0	0	241.515	
				B.6) Costi del personale	0	0	0	0	
				Altri costi - margine aziendale	0	0	0	0	
				Altri costi - oneri vari di gestione	0	0	0	0	
				Altri costi - casistica DDRT	0	0	0	0	
				Totale	0	0	0	241.515	231.117
PBA190	16-2022-1695 PROGETTO CASA PARKINSON	2022	27.284	B.1) Acquisti di beni	0	0	0	0	
				B.2) Acquisti di servizi sanitari	0	0	0	0	
				B.3) Acquisti di servizi non sanitari	0	0	0	0	
				B.6) Costi del personale	0	0	0	0	
				Altri costi - margine aziendale	0	0	0	0	
				Altri costi - oneri vari di gestione	0	0	0	0	
				Altri costi - casistica DDRT	0	0	0	0	
				Totale	0	0	0	0	27.284
PBA190	16-2022-2200 DONAZIONE DANONE NUTRICIA SPA	2022	16.000	B.1) Acquisti di beni	0	0	0	0	
				B.2) Acquisti di servizi sanitari	0	0	0	0	
				B.3) Acquisti di servizi non sanitari	0	0	0	0	
				B.6) Costi del personale	0	0	0	9.349	
				Altri costi - margine aziendale	0	0	0	560	
				Altri costi - oneri vari di gestione	0	0	0	0	
				Altri costi - casistica DDRT	0	0	0	0	
				Totale	0	0	0	9.909	6.091
PBA190	16-2022-2502 DONAZIONE PER RADIOLOGIA OSPEDALE SAN JACOPO DI PISTOIA - CALCIT PISTOIA -	2022	90.000	B.1) Acquisti di beni	0	0	0	0	
				B.2) Acquisti di servizi sanitari	0	0	0	0	
				B.3) Acquisti di servizi non sanitari	0	0	0	0	
				B.6) Costi del personale	0	0	0	0	
				Altri costi - margine aziendale	0	0	0	0	
				Altri costi - oneri vari di gestione	0	0	0	59.770	
				Altri costi - casistica DDRT	0	0	0	0	
				Totale	0	0	0	59.770	30.230

Tab. 40 – Dettaglio movimentazioni quota inutilizzata contributi da privati - parte XXIV

Codice Mod. SP	DETTAGLIO QUOTE INUTILIZZATE CONTRIBUTI (DESCRIZIONE PROGETTO)	Esercizio	Importo Contributo	Tipologia	Esercizio 2019 e precedenti	Esercizio 2020	Esercizio 2021	Esercizio 2022	Fondo al 31/12/2022
PBA190	16-2022-3030 DONAZIONE - SOC ONCOLOGIA -Progetto: CaPoS (Analisi delle alterazioni molecolari del carcinoma polmonare in associazione all' infezione da	2022	28.560	B.1) Acquisti di beni	0	0	0	0	
				B.2) Acquisti di servizi sanitari	0	0	0	0	
				B.3) Acquisti di servizi non sanitari	0	0	0	0	
				B.6) Costi del personale	0	0	0	0	
				Altri costi - margine aziendale	0	0	0	286	
				Altri costi - oneri vari di gestione	0	0	0	0	
				Altri costi - casistica DDRT	0	0	0	0	
				Totale	0	0	0	286	28.274
PBA190	16-2022-3037 DONAZIONE - Prog. CardioSars (Studio clinico e molecolare per la prevenzione del rischio cardiovascolare in pazienti con infezione da SAR	2022	39.300	B.1) Acquisti di beni	0	0	0	0	
				B.2) Acquisti di servizi sanitari	0	0	0	0	
				B.3) Acquisti di servizi non sanitari	0	0	0	0	
				B.6) Costi del personale	0	0	0	0	
				Altri costi - margine aziendale	0	0	0	393	
				Altri costi - oneri vari di gestione	0	0	0	0	
				Altri costi - casistica DDRT	0	0	0	0	
				Totale	0	0	0	393	38.907
PBA190	16-2022-3044 DONAZIONE Prog. C-EMME-TD (La Carta di Identità dei bambini basata sul Microbioma, per comprendere le Patologie Tiroidee associate alle	2022	32.400	B.1) Acquisti di beni	0	0	0	0	
				B.2) Acquisti di servizi sanitari	0	0	0	0	
				B.3) Acquisti di servizi non sanitari	0	0	0	0	
				B.6) Costi del personale	0	0	0	15.999	
				Altri costi - margine aziendale	0	0	0	324	
				Altri costi - oneri vari di gestione	0	0	0	0	
				Altri costi - casistica DDRT	0	0	0	0	
				Totale	0	0	0	16.323	16.077
PBA190	16-2022-3054 DONAZIONE Prog. MarIns (Screening infettivologico in popolazioni marginali nell'area di Pistoia e Pescia e inserimento dei soggetti posit	2022	24.000	B.1) Acquisti di beni	0	0	0	0	
				B.2) Acquisti di servizi sanitari	0	0	0	0	
				B.3) Acquisti di servizi non sanitari	0	0	0	0	
				B.6) Costi del personale	0	0	0	0	
				Altri costi - margine aziendale	0	0	0	240	
				Altri costi - oneri vari di gestione	0	0	0	0	
				Altri costi - casistica DDRT	0	0	0	0	
				Totale	0	0	0	240	23.760
PBA190	16-2022-3055 DONAZIONE Prog. NEUROCOV (Studio delle conseguenze neurologiche e cognitive in pazienti COVID- 19) - Dipartimento Specialistiche Mediche	2022	40.950	B.1) Acquisti di beni	0	0	0	0	
				B.2) Acquisti di servizi sanitari	0	0	0	0	
				B.3) Acquisti di servizi non sanitari	0	0	0	0	
				B.6) Costi del personale	0	0	0	0	
				Altri costi - margine aziendale	0	0	0	410	
				Altri costi - oneri vari di gestione	0	0	0	0	
				Altri costi - casistica DDRT	0	0	0	0	
				Totale	0	0	0	410	40.541
PBA190	16-2022-5801 PREMIO GAMBACCINI VI EDIZIONE - MORGANA SANTONI	2022	10.000	B.1) Acquisti di beni	0	0	0	0	
				B.2) Acquisti di servizi sanitari	0	0	0	0	
				B.3) Acquisti di servizi non sanitari	0	0	0	0	
				B.6) Costi del personale	0	0	0	0	
				Altri costi - margine aziendale	0	0	0	0	
				Altri costi - oneri vari di gestione	0	0	0	0	
				Altri costi - casistica DDRT	0	0	0	0	
				Totale	0	0	0	0	10.000
PBA190	16-2022-6676 DONAZIONE PER IL PROGETTO -PAIN PERCEPTION AND MEDICAL ABORTIONS - HOW CAN WE IMPROVE OUR CARE- - UFS ATTIVITA' CONSULTORIALI FIRENZE -	2022	5.000	B.1) Acquisti di beni	0	0	0	0	
				B.2) Acquisti di servizi sanitari	0	0	0	0	
				B.3) Acquisti di servizi non sanitari	0	0	0	0	
				B.6) Costi del personale	0	0	0	0	
				Altri costi - margine aziendale	0	0	0	0	
				Altri costi - oneri vari di gestione	0	0	0	0	
				Altri costi - casistica DDRT	0	0	0	0	
				Totale	0	0	0	0	5.000
3.927.623					426.329	288.734	346.794	677.279	2.188.488

Di seguito si riporta un'illustrazione di sintesi dei criteri utilizzati per la determinazione dell'entità dei fondi e gli estremi del verbale del Collegio Sindacale in cui sono stati analizzati i fondi stessi.

CODICE MOD. SP	FONDO RISCHI E ONERI	Criterio di determinazione	Estremi verbale Collegio Sindacale
PBA000	FONDI PER IMPOSTE ANCHE DIFFERITE:	Valutazione rischio	verbale n. 10 del 07/06/2023
PBA010	FONDI PER RISCHI:		
PBA020	Fondo rischi per cause civili e oneri processuali	Valutazione percentuale di soccombenza	verbale n. 10 del 07/06/2023
PBA030	Fondo rischi per contenzioso personale dipendente	Valutazione percentuale di soccombenza	verbale n. 10 del 07/06/2023
PBA051	Fondo rischi per franchigia assicurativa	Valutazione del rischio di soccombenza commisurato all'importo massimo della franchigia a carico azienda	verbale n. 10 del 07/06/2023
PBA052	Fondo rischi per interessi di mora	Casistica applicativa dei principi contabili nelle AS della RT (DDRT 9600/2023) e valutazione degli interessi probabili sugli atti di citazione ancora pendenti	verbale n. 10 del 07/06/2023
PBA060	Altri fondi rischi:		
	Fondo rischi immobili	Valutazione del rischio di un minor valore di alcuni cespiti in costruzione o di proprietà dell'Azienda	verbale n. 10 del 07/06/2023
	Fondo contenzioso quiescenza	Analisi delle singole posizioni richieste da INPS	verbale n. 10 del 07/06/2023
	Altri fondi per rischi	Valutazione del rischio economico legato a specifiche fattispecie	verbale n. 10 del 07/06/2023
	Fondo partite in sospeso	Valutazione del rischio connesso alla chiusura di alcune posizioni debitorie	verbale n. 10 del 07/06/2023
	Fondo rischi cogenerazione calore	Valutazione rischio di soccombenza a fronte delle riserve contabili presentate dall'appaltatore	verbale n. 10 del 07/06/2023
PBA150	QUOTE INUTILIZZATE CONTRIBUTI:		
PBA151	Quote inutilizzate contributi da Regione o Prov. Aut. per quota F.S. indistinto finalizzato	Quote inutilizzate nell'anno di assegnazione dei contributi finalizzati come previsto dal D.Lgs 118/2011	verbale n. 10 del 07/06/2023
PBA160	Quote inutilizzate contributi da Regione o Prov. Aut. per quota F.S. vincolato	Quote inutilizzate nell'anno di assegnazione dei contributi finalizzati come previsto dal D.Lgs 118/2011	verbale n. 10 del 07/06/2023
PBA170	Quote inutilizzate contributi vincolati da soggetti pubblici (extra fondo)	Quote inutilizzate nell'anno di assegnazione dei contributi finalizzati come previsto dal D.Lgs 118/2011	verbale n. 10 del 07/06/2023
PBA180	Quote inutilizzate contributi per ricerca	Quote inutilizzate nell'anno di assegnazione dei contributi finalizzati come previsto dal D.Lgs 118/2011	verbale n. 10 del 07/06/2023
PBA190	Quote inutilizzate contributi vincolati da privati	Quote inutilizzate nell'anno di assegnazione dei contributi finalizzati come previsto dal D.Lgs 118/2011	verbale n. 10 del 07/06/2023
PBA200	ALTRI FONDI PER ONERI E SPESE:		
PBA230	Fondo rinnovi contrattuali personale dipendente	Contratti collettivi nazionali di lavoro e atti deliberativi RT	verbale n. 10 del 07/06/2023
PBA240	Fondo rinnovi convenzioni MMG - PLS - MCA	Accordi collettivi nazionali di medicina convenzionata e atti deliberativi RT	verbale n. 10 del 07/06/2023
PBA250	Fondo rinnovi convenzioni medici SUMAI	Accordi collettivi nazionali di medicina convenzionata e atti deliberativi RT	verbale n. 10 del 07/06/2023
PBA260	Altri fondi per oneri e spese:		
	Fondo onorari medici e personale supporto LP	Criterio competenza economica	verbale n. 10 del 07/06/2023
	Fondo sanzioni disciplinari	Criterio competenza economica	verbale n. 10 del 07/06/2023
	Fondo progetti speciali personale dipendente	Criterio competenza economica e accordi integrativi aziendali	verbale n. 10 del 07/06/2023
	Fondo commissione medica patenti guida	Criterio competenza economica	verbale n. 10 del 07/06/2023
	Fondo avvocatura interna	Criterio competenza economica	verbale n. 10 del 07/06/2023
	Altri fondi oneri e spese	Criterio competenza economica	verbale n. 10 del 07/06/2023
	Fondo TFA sperimentazioni cliniche profit	Criterio competenza economica	verbale n. 10 del 07/06/2023
	Fondi perequativo libera professione	Criterio competenza economica	verbale n. 10 del 07/06/2023
	F.do progettazione interna art. 113 D.lgs 50/2016	Criterio competenza economica	verbale n. 10 del 07/06/2023
	Fondo conguagli project	Criterio competenza economica	verbale n. 10 del 07/06/2023
	Fondo formazione dirigenza sanitaria	Criterio competenza economica	verbale n. 10 del 07/06/2023
	Fondo per la sperimentazione clinica no-profit 2%	Criterio competenza economica	verbale n. 10 del 07/06/2023
	Fondo accantonam per rimborsi alla RT	Casistica applicativa dei principi contabili nelle AS della RT (DDRT 9600/2023)	verbale n. 10 del 07/06/2023
	Fondo saldo contabilità MES1	Criterio competenza economica	verbale n. 10 del 07/06/2023
	Fondo appropriatezza medici specialisti	Criterio competenza economica	verbale n. 10 del 07/06/2023
PBA270	Altri Fondi incentivi funzioni tecniche Art. 113 D.Lgs 50/2016		
	Fondo incentivo Art. 113 D.Lgs 50/2016 - Area tecnica	Criterio competenza economica	verbale n. 10 del 07/06/2023
	Fondo incentivo Art. 113 D.Lgs 50/2016 - Altro	Criterio competenza economica	verbale n. 10 del 07/06/2023

Passività potenziali

Al 31/12/2022 l'Azienda ha svolto un'analisi delle partite ancora non saldate per valutare, oltre alla congruità del fondo interessi di mora, anche l'esistenza di passività potenziali legate a rischi non remoti di ricevere fatture per interessi moratori. Da tale analisi è emerso che, potenzialmente, l'Azienda potrebbe ricevere interessi di mora per euro 5.652.628. Per determinare tale importo l'Azienda ha escluso tutti i documenti che, seppur aperti al 31/12/2022 sono stati poi saldati entro la data di scadenza, le fatture per interessi già contabilizzate, i documenti aperti verso soggetti del Servizio Sanitario Regionale, i documenti contestati e i documenti aperti verso fornitori abituali, non oggetto di cessione del credito, per i quali il rischio di ricevere interessi moratori è stato ritenuto remoto.

Altre informazioni relative a fondi rischi e oneri.

Informazione	Caso presente in azienda?		Se sì, illustrare
FR01. Con riferimento ai rischi per i quali è stato costituito un fondo, esiste la possibilità di subire perdite addizionali rispetto agli ammontari stanziati?		SI	Si veda quanto sopra riportato in riferimento alle passività potenziali.
FR02. Esistono rischi probabili, a fronte dei quali non è stato costituito un apposito fondo per l'impossibilità di formulare stime attendibili?	NO		
FR03. Esistono rischi (né generici, né remoti) a fronte dei quali non è stato costituito un apposito fondo perché solo possibili, anziché probabili? Da tali rischi potrebbero scaturire perdite significative?	NO		
FR04 – Altro. Esistono altre informazioni che si ritiene necessario fornire per soddisfare la regola generale secondo cui "Se le informazioni richieste da specifiche disposizioni di legge non sono sufficienti a dare una rappresentazione veritiera e corretta, si devono fornire le informazioni complementari necessarie allo scopo" (art 2423 cc)?	NO		

13.-Trattamento di fine rapporto

Tab. 41 – Consistenza e movimentazioni del Trattamento di Fine Rapporto

CODICE MOD. SP	TRATTAMENTO DI FINE RAPPORTO	Consistenza iniziale	Accantonamenti dell'esercizio	Utilizzi dell'esercizio	Valore finale
PCA000	Fondo per premi operosità medici SUMAI	18.620.443	1.495.307	3.276.156	16.839.594
PCA010	Fondo per trattamento di fine rapporto dipendente	0	0	0	0
PCA020	Fondo per trattamento di quiescenza e simili	8.572.103	200.000	83.375	8.688.728
	TOTALE TRATTAMENTO DI FINE RAPPORTO	27.192.546	1.695.307	3.359.531	25.528.322

Fondo	Criteri di determinazione
Codice PCA000 Fondo premio operosità SUMAI	Stima al 31/12/2022 delle indennità maturate da corrispondere ai medici Sumai e medicina dei servizi in caso di cessazione del rapporto di convenzione con l'Azienda.
Codice PCA020 Fondo per trattamento di quiescenza e simili	Stima al 31/12/2022 delle indennità da corrispondere come benefici contrattuali spettanti al personale dipendente collocato a riposo.

Altre informazioni relative a trattamento di fine rapporto.

Informazione	Caso presente in azienda?	Se sì, illustrare
TR01 - Altro. Esistono altre informazioni che si ritiene necessario fornire per soddisfare la regola generale secondo cui "Se le informazioni richieste da specifiche disposizioni di legge non sono sufficienti a dare una rappresentazione veritiera e corretta, si devono fornire le informazioni complementari necessarie allo scopo" (art 2423 cc)?	NO	

14.-Debiti

Tab. 42 – Consistenza e movimentazioni dei debiti – I parte

CODICE MOD. SP	DEBITI	Valore iniziale	MOVIMENTI DELL'ESERCIZIO		Valore finale	di cui per fatture da ricevere	di cui per acquisti di beni iscritti tra le immobilizzaz.
			Incrementi	Decrementi			
PDA000	MUTUI PASSIVI	156.524.546	0	22.099.984	134.424.562	0	134.424.562
	DEBITI V/STATO	0	5.000	5.000	0	0	0
PDA020	Debiti v/Stato per mobilità passiva extraregionale	0	0	0	0	0	0
PDA030	Debiti v/Stato per mobilità passiva internazionale	0	0	0	0	0	0
PDA040	Acconto quota FSR v/Stato	0	0	0	0	0	0
PDA050	Debiti v/Stato per restituzione finanziamenti - per ricerca:	0	0	0	0	0	0
						
PDA060	Altri debiti v/Stato	0	5.000	5.000	0	0	0
						
	DEBITI V/REGIONE O PROVINCIA AUTONOMA	526.029.313	520.746.194	527.553.519	519.221.987	0	0
PDA080	Debiti v/Regione o Provincia Autonoma per finanziamenti - GSA	0	20.392	20.392	0	0	0
PDA081	Debiti v/Regione o Provincia Autonoma per finanziamenti	0	0	0	0	0	0
PDA090	Debiti v/Regione o Provincia Autonoma per mobilità passiva intraregionale	451.463.193	453.063.644	451.463.193	453.063.644	0	0
PDA100	Debiti v/Regione o Provincia Autonoma per mobilità passiva extraregionale	63.693.776	54.949.139	63.693.776	54.949.139	0	0
PDA101	Debiti v/Regione o Provincia Autonoma per mobilità passiva internazionale	2.723.841	2.466.988	2.723.841	2.466.988	0	0
PDA110	Acconto quota FSR da Regione o Provincia Autonoma	0	0	0	0	0	0
PDA111	Acconto da Regione o provincia Autonoma per anticipazione ripiano disavanzo programmato dai Piani aziendali di cui all'art. 1, comma 528, L. 208/2015	0	0	0	0	0	0
PDA120	Altri debiti v/Regione o Provincia Autonoma - GSA	8.148.503	10.246.031	9.652.317	8.742.217	0	0
PDA121	Altri debiti v/Regione o Provincia Autonoma	0	0	0	0	0	0
PDA130	DEBITI V/COMUNI:	5.104.976	9.435.488	9.200.120	5.340.344	307.053	0
	Debiti v/Comune di Pistoia	133.673	415.033	319.745	228.961	0	0
	Debiti v/Comune di Prato	1.480.662	1.107.100	1.119.926	1.467.836	107.744	0
	Debiti v/Comune di Firenze	1.383.984	1.772.236	2.723.743	432.477	0	0
	Debiti v/Unione dei Comuni Circ. Empolese Valdelsa	369.544	2.643.898	1.508.890	1.504.552	40.000	0
	Debiti v/Altri Comuni	1.737.113	3.497.221	3.527.815	1.706.519	159.309	0
	DEBITI V/AZIENDE SANITARIE PUBBLICHE DELLA REGIONE	0	0	0	0	0	0
PDA160	Debiti v/Aziende sanitarie pubbliche della Regione - per quota FSR	0	0	0	0	0	0
PDA170	Debiti v/Aziende sanitarie pubbliche della Regione - finanziamento sanitario aggiuntivo corrente LEA	0	0	0	0	0	0
PDA180	Debiti v/Aziende sanitarie pubbliche della Regione - finanziamento sanitario aggiuntivo corrente extra LEA	0	0	0	0	0	0
PDA190	Debiti v/Aziende sanitarie pubbliche della Regione - mobilità in compensazione	0	0	0	0	0	0
PDA200	Debiti v/Aziende sanitarie pubbliche della Regione - mobilità non in compensazione	13.448.483	17.486.443	20.625.021	10.309.905	2.679.241	0
PDA210	Debiti v/Aziende sanitarie pubbliche della Regione - altre prestazioni	8.266	0	0	8.266	0	0
PDA211	Debiti v/Aziende sanitarie pubbliche della Regione - altre prestazioni per STP	0	0	0	0	0	0
PDA212	Debiti v/Aziende sanitarie pubbliche della Regione - per contributi da Aziende sanitarie pubbliche della Regione o prov. Aut (extra fondo)	0	0	0	0	0	0
PDA213	Debiti v/Aziende sanitarie pubbliche della Regione - per contributi L. 210/92	0	0	0	0	0	0
PDA220	Debiti v/Aziende Sanitarie pubbliche fuori Regione	548.685	356.964	474.625	431.024	44.689	0
PDA230	Debiti v/Aziende sanitarie pubbliche della Regione per versamenti	0	0	0	0	0	0
PDA231	Debiti v/Aziende sanitarie pubbliche della Regione per versamenti c/patrimonio netto - finanziamenti per investimenti	0	0	0	0	0	0
PDA232	Debiti v/Aziende sanitarie pubbliche della Regione per versamenti c/patrimonio netto - incremento fondo dotazione	0	0	0	0	0	0
PDA233	Debiti v/Aziende sanitarie pubbliche della Regione per versamenti c/patrimonio netto - ripiano perdite	0	0	0	0	0	0
PDA234	Debiti v/Aziende sanitarie pubbliche della Regione per anticipazione ripiano disavanzo programmato dai Piani aziendali di cui all'art. 1, comma 528 L.	0	0	0	0	0	0
PDA235	Debiti v/Aziende sanitarie pubbliche della Regione per versamenti c/patrimonio netto - altro	0	0	0	0	0	0
	TOTALE DEBITI V/AZIENDE SANITARIE PUBBLICHE	14.005.434	17.843.407	21.099.646	10.749.194	2.723.931	0
	DEBITI V/SOCIETA' PARTECIPATE E/O ENTI DIPENDENTI	0	0	0	0	0	0
PDA250	Debiti v/enti regionali:	0	0	0	0	0	0
						
PDA260	Debiti v/sperimentazioni gestionali:	0	0	0	0	0	0
						
PDA270	Debiti v/altre partecipate:	19.579.606	61.218.739	59.173.935	21.624.410	5.319.887	0
	Debiti v/Consorzio Metis	16.600	165.107	168.544	13.163	12.626	0
	Debiti v/Società delle Salute Valdnievole	6.752.780	14.596.093	14.050.460	7.298.413	1.933.396	0
	Debiti v/Società delle Salute Pistoiese	6.458.971	12.712.974	10.609.221	8.562.724	2.145.038	0
	Debiti v/Società delle Salute ambito Pratese	2.310.866	4.881.271	6.376.125	816.012	292.983	0
	Debiti v/SIAF spa	1.359.773	7.150.114	6.423.469	2.086.418	571.606	0
	Debiti v/Società della Salute di Firenze	763.958	10.409.639	10.400.045	773.552	0	0
	Debiti v/Società della Salute Fiorentina Sud Est	127.510	104.536	0	232.046	0	0
	Debiti v/Società della Salute Nord Ovest	633.866	4.506.800	4.437.612	703.054	184.495	0
	Debiti v/Società della Salute Mugello	580.541	1.990.817	1.774.360	796.998	179.743	0
	Debiti v/Alfa Columbus Srl	0	0	0	0	0	0
	Debiti v/Centro Ortoprotesico Toscano srl	0	0	0	0	0	0
	Debiti v/Fallimento E.S.CO Solar Spa in liquid.	0	0	0	0	0	0
	Debiti v/C.E.T.	20	67.068	67.068	20	0	0
	Debiti v/Fondazione Santa Maria Nuova Onlus	1.000	40.000	41.000	0	0	0
	Debiti v/Società della salute Empolese Valdarno Valdelsa	573.720	4.594.319	4.826.031	342.009	0	0

Tab. 42 – Consistenza e movimentazioni dei debiti – II parte

CODICE MOD. SP	DEBITI	Valore iniziale	MOVIMENTI DELL'ESERCIZIO		Valore finale	di cui per fatture da ricevere	di cui per acquisti di beni iscritti tra le immobilizzaz.
			Incrementi	Decrementi			
PDA280	DEBITI V/FORNITORI:	386.637.584	1.699.279.264	1.691.065.565	394.851.282	96.056.721	6.443.302
PDA290	Debiti verso erogatori (privati accreditati e convenzionati) di prestazioni sanitarie	0	0	0	0	0	0
PDA300	Debiti verso altri fornitori di cui ESTAR	386.637.584	1.699.279.264	1.691.065.565	394.851.282	96.056.721	6.443.302
		103.317.824	491.037.753	464.090.892	130.264.686	3.089.437	0
PDA310	DEBITI V/ISTITUTO TESORIERE	64.952.453	1.414.325.219	1.412.690.505	66.587.166	0	0
PDA320	DEBITI TRIBUTARI:	39.140.035	565.501.986	556.705.562	47.936.459	0	0
PDA330	DEBITI V/ISTITUTI PREVIDENZIALI, ASSISTENZIALI E SICUREZZA SOCIALE	41.167.689	291.975.478	286.868.937	46.274.230	19.149	0
PDA340	DEBITI V/ALTRI:	183.699.062	2.147.192.173	2.137.383.570	193.507.655	2.135.238	0
PDA350	Debiti v/altri finanziatori	60.675.670	0	5.238.187	55.437.482	0	0
PDA360	Debiti v/dipendenti	43.784.412	488.323.695	477.228.368	54.879.739	0	0
PDA370	Debiti v/gestioni liquidatorie	5.925.398	375	0	5.925.773	0	0
PDA380	Altri debiti diversi:	73.313.572	1.658.868.103	1.654.917.015	77.264.660	2.135.238	0
	Debiti accantonati per medici convenzionati	18.695.874	0	576.401	18.119.473	0	0
	Debiti verso il sanitario	251.703	0	153.794	97.909	0	0
	Debiti v personale convenzionato	15.567.549	142.362.497	141.366.586	16.563.461	0	0
	Debiti verso soggetti pubblici	5.201.649	22.534.125	22.387.044	5.348.730	1.544.944	0
	Debiti per depositi cauzionali	53.156	15.400	30.800	37.756	0	0
	Debiti per pignoramenti pers. convenzionato	117.576	696.813	663.830	150.559	0	0
	Debiti verso il sociale	422.747	0	0	422.747	0	0
	Debiti per somme in sospeso	0	0	0	0	0	0
	Debiti verso redditi assimilati	9.122	0	0	9.122	0	0
	Altri debiti	649.933	3.276.743	3.363.103	563.573	294	0
	Debiti per autofatturazione cespiti	253	0	0	253	0	0
	Debiti per acconti pignoramenti pers. convenzionato	0	83.241	83.241	0	0	0
	Chiusura partite c/transitorio	-0	1.459.281.938	1.459.281.938	-0	0	0
	Debiti per regolarizzazione SOC Clienti	567.672	6.839.691	6.898.622	508.741	0	0
	Debiti quadratura partitario-COGE	0	1.256	1.256	0	0	0
	Debiti MMG - Assistenza primaria	17.832.522	12.803.000	11.173.057	19.462.465	590.000	0
	Debiti MMG - Piccole convenzioni	2.827.519	1.616.000	397.573	4.045.946	0	0
	Debiti pediatria LS	2.588.986	1.912.000	1.292.237	3.206.749	0	0
	Debiti specialistica ambulatoriale	969.337	430.000	238.780	1.160.558	0	0
	Debiti per acconti su fatturazione attiva	6.104	12.343	6.104	12.343	0	0
	Debiti per acconti vendita cespiti	7.000.000	7.000.000	7.000.000	7.000.000	0	0
	Debiti v/utenti SERT	4.965	3.055	2.650	5.370	0	0
	Debiti per finanziamenti destinati a terzi	548.906	0	0	548.906	0	0

Tab. 43 – Dettaglio dei debiti per anno di formazione – I parte

CODICE MOD. SP	DEBITI	DEBITI PER ANNO DI FORMAZIONE				
		Anno 2018 e precedenti	Anno 2019	Anno 2020	Anno 2021	Anno 2022
PDA000	MUTUI PASSIVI	41.750.818	14.309.884	40.756.548	37.607.312	0
PDA010	DEBITI V/STATO	0	0	0	0	0
PDA020	Debiti v/Stato per mobilità passiva extraregionale	0	0	0	0	0
PDA030	Debiti v/Stato per mobilità passiva internazionale	0	0	0	0	0
PDA040	Acconto quota FSR v/Stato	0	0	0	0	0
PDA050	Debiti v/Stato per restituzione finanziamenti - per ricerca:	0	0	0	0	0
	...					
PDA060	Altri debiti v/Stato	0	0	0	0	0
	...					
PDA070	DEBITI V/REGIONE O PROVINCIA AUTONOMA	0	-1.177.837	1.177.837	0	519.221.987
PDA080	Debiti v/Regione o Provincia Autonoma per finanziamenti - GSA	0	0	0	0	0
PDA081	Debiti v/Regione o Provincia Autonoma per finanziamenti	0	-1.177.837	1.177.837	0	0
PDA090	Debiti v/Regione o Provincia Autonoma per mobilità passiva intraregionale	0	0	0	0	453.063.644
PDA100	Debiti v/Regione o Provincia Autonoma per mobilità passiva extraregionale	0	0	0	0	54.949.139
PDA101	Debiti v/Regione o Provincia Autonoma per mobilità passiva internazionale	0	0	0	0	2.466.988
PDA110	Acconto quota FSR da Regione o Provincia Autonoma	0	0	0	0	0
PDA111	Acconto da Regione o provincia Autonoma per anticipazione ripiano disavanzo programmato dai Piani aziendali di cui all'art. 1, comma 528, L. 208/2015	0	0	0	0	0
PDA120	Altri debiti v/Regione o Provincia Autonoma	0	0	0	0	8.742.217
PDA121	Altri debiti v/Regione o Provincia Autonoma	0	0	0	0	0
PDA130	DEBITI V/COMUNI:	2.423.101	-28.161	32.290	-281	2.913.398
	Debiti v/Comune di Pistoia	5.492	-4.645	60	1.418	222.183
	Debiti v/Comune di Prato	81.824	4.414	3.520	6.591	107.744
	Debiti v/Comune di Firenze	134.810	0	0	-15.680	313.347
	Debiti v/Unione dei Comuni Circ. Empolese Valdelsa	0	-4.948	47.091	-47.091	1.509.500
	Debiti v/Altri Comuni	2.200.975	-22.982	-18.381	54.481	760.622
PDA160	DEBITI V/AZIENDE SANITARIE PUBBLICHE DELLA REGIONE	0	0	0	0	0
	Debiti v/Aziende sanitarie pubbliche della Regione - per quota FSR	0	0	0	0	0
PDA170	Debiti v/Aziende sanitarie pubbliche della Regione - finanziamento sanitario aggiuntivo corrente LEA	0	0	0	0	0
PDA180	Debiti v/Aziende sanitarie pubbliche della Regione - finanziamento sanitario aggiuntivo corrente extra LEA	0	0	0	0	0
PDA190	Debiti v/Aziende sanitarie pubbliche della Regione - mobilità in compensazione	0	0	0	0	0
PDA200	Debiti v/Aziende sanitarie pubbliche della Regione - mobilità non in compensazione	111.728	1.756.979	1.253.982	1.117.508	6.069.708
PDA210	Debiti v/Aziende sanitarie pubbliche della Regione - altre prestazioni	5.341	0	2.925	0	0
PDA211	Debiti v/Aziende sanitarie pubbliche della Regione - altre prestazioni per STP	0	0	0	0	0
PDA212	Debiti v/Aziende sanitarie pubbliche della Regione - per contributi da Aziende sanitarie pubbliche della Regione o prov. Aut (extra fondo)	0	0	0	0	0
PDA213	Debiti v/Aziende sanitarie pubbliche della Regione - per contributi L. 210/92	0	0	0	0	0
PDA220	Debiti v/Aziende Sanitarie pubbliche fuori Regione	111.711	170.514	-3.354	136	162.016
PDA230	Debiti v/Aziende sanitarie pubbliche della Regione per versamenti c/patrimonio netto	0	0	0	0	0
PDA231	Debiti v/Aziende sanitarie pubbliche della Regione per versamenti	0	0	0	0	0
PDA232	Debiti v/Aziende sanitarie pubbliche della Regione per versamenti	0	0	0	0	0
PDA233	Debiti v/Aziende sanitarie pubbliche della Regione per versamenti	0	0	0	0	0
PDA234	Debiti v/Aziende sanitarie pubbliche della Regione per anticipazione ripiano	0	0	0	0	0
PDA235	Debiti v/Aziende sanitarie pubbliche della Regione per versamenti c/patrimonio netto - altro	0	0	0	0	0
	TOTALE DEBITI V/AZIENDE SANITARIE PUBBLICHE	228.780	1.927.493	1.253.553	1.117.644	6.221.725
PDA250	DEBITI V/SOCIETA' PARTECIPATE E/O ENTI DIPENDENTI	0	0	0	0	0
	Debiti v/enti regionali:	0	0	0	0	0
					
					
PDA260	Debiti v/sperimentazioni gestionali:	0	0	0	0	0
					
					
PDA270	Debiti v/altre partecipate:	3.548.277	-1.484.502	2.018.012	3.812.000	13.730.623
	Debiti v/Consorzio Metis	0	0	0	0	13.163
	Debiti v/Società delle Salute Valdinievole	3.116.675	-3.116.675	0	774.967	6.523.446
	Debiti v/Società delle Salute Pistoiese	294.617	1.618.366	1.833.686	2.670.159	2.145.896
	Debiti v/Società delle Salute ambito Pratese	0	0	0	0	816.012
	Debiti v/SIAF spa	161.089	-15.487	24.825	74.480	1.841.511
	Debiti v/Società della Salute Firenze	0	0	69.716	69.724	634.113
	Debiti v/Società della Salute Fiorentina Sud Est	0	0	0	127.510	104.536
	Debiti v/Società della Salute Nord Ovest	0	6.845	88.111	95.160	512.939
	Debiti v/Società della Salute Mugello	0	0	0	0	796.998
	Debiti v/Alfa Columbus Srl	-24.124	22.449	1.674	0	0
	Debiti v/Centro Ortoprotesico Toscano srl	0	0	0	0	0
	Debiti v/Fallimento E.S.CO Solar Spa in liquid.	0	0	0	0	0
	Debiti v/C.E.T.	20	0	0	0	0
	Debiti v/Fondazione Santa Maria Nuova Onlus	0	0	0	0	0
	Debiti v/Società della salute Empolese Valdarno Valdelsa	0	0	0	0	342.009
	Altro	0	0	0	0	0

Tab. 43 – Dettaglio dei debiti per anno di formazione – II parte

CODICE MOD. SP	DEBITI	DEBITI PER ANNO DI FORMAZIONE				
		Anno 2018 e precedenti	Anno 2019	Anno 2020	Anno 2021	Anno 2022
PDA280	DEBITI V/FORNITORI:	43.519.223	-3.464.423	18.534.104	6.562.430	329.699.950
PDA290	Debiti verso erogatori (privati accreditati e convenzionati) di prestazioni sanitarie	0	0	0	0	0
PDA300	Debiti verso altri fornitori di cui ESTAR	43.519.223	-3.464.423	18.534.104	6.562.430	329.699.950
		-1.307.485	2.039.480	5.773.834	11.507.298	110.944.074
PDA310	DEBITI V/STITUTO TESORIERE	0	0	0	0	66.587.166
PDA320	DEBITI TRIBUTARI:	16.914.120	7.631.440	446.425	-40.833	22.985.307
PDA330	DEBITI V/STITUTI PREVIDENZIALI, ASSISTENZIALI E SICUREZZA SOCIALE:	164.012.293	-130.532.627	3.833.669	-78.231	9.039.126
PDA340	DEBITI V/ALTRI:	49.534.163	45.057.524	69.508.648	-12.504	29.419.825
PDA350	Debiti v/altri finanziatori	0	0	60.675.670	-5.238.187	0
PDA360	Debiti v/dipendenti	7.167.117	41.467.735	-3.731.893	-1.189.803	11.166.583
PDA370	Debiti v/gestioni liquidatorie	36	0	5.148.251	777.111	375
PDA380	Altri debiti diversi:	42.367.009	3.589.789	7.416.619	5.638.375	18.252.868
	Debiti accantonati per medici convenzionati	25.914.528	10.097.074	-15.757.140	-1.558.588	-576.401
	Debiti verso il sanitario	98.394	-485	0	0	0
	Debiti v/ personale convenzionato	11.000.088	-1.031.083	2.894.020	-25.509	3.725.945
	Debiti verso soggetti pubblici	10.709	70.718	65.382	874.871	4.327.050
	Debiti per depositi cauzionali	11.751	0	0	26.005	0
	Debiti per pignoramenti pers. convenzionato	144.657	-45.746	-73.108	89.130	35.626
	Debiti verso il sociale	422.747	0	0	0	0
	Debiti per somme in sospeso	0	0	0	0	0
	Debiti verso redditi assimilati	5.976.088	-5.966.967	0	0	0
	Altri debiti	-1.211.952	-1.225.100	2.464.110	405.585	130.930
	Debiti per autofatturazione cespiti	0	253	0	0	0
	Debiti per acconti pignoramenti pers. convenzionato	0	0	0	0	0
	Chiusura partite c/transitorio	0	0	24.998	-24.998	0
	Debiti per regolarizzazione SOC Clienti	0	1.691.124	-216.975	-906.478	-58.931
	Debiti quadratura partitario-COGE	0	0	0	0	0
	Debiti MMG - Assistenza primaria	0	0	14.200.000	3.632.522	1.629.943
	Debiti MMG - Piccole convenzioni	0	0	1.505.000	1.322.519	1.218.427
	Debiti pediatria LS	0	0	1.840.000	746.986	619.763
	Debiti specialistica ambulatoriale	0	0	455.000	514.337	191.220
	Debiti per acconti su fatturazione attiva	0	0	15.332	-9.228	6.239
	Debiti per acconti vendita cespiti	0	0	0	0	7.000.000
	Debiti v/utenti SERT	0	0	0	2.315	3.055
	Debiti per finanziamenti destinati a terzi	0	0	0	548.906	0

Note e commenti:

Come i crediti anche i debiti sono riportati per anno di formazione in base alle risultanze del gestionale di contabilità utilizzato dall'azienda. E' dunque necessario evidenziare che esso permette di abbinare la prima nota di apertura di un debito con quella di chiusura solo se esse derivano da documenti, mandati di pagamento o abbuoni. Pertanto, in caso di prime note di apertura o di chiusura non legate a documenti la procedura riporta in anni diversi l'apertura e la chiusura di uno stesso debito.

Tab. 44 – Dettaglio dei debiti per scadenza – I parte

CODICE MOD. SP	DEBITI	DEBITI PER SCADENZA		
		Entro 12 mesi	Tra 1 e 5 anni	Oltre 5 anni
PDA000	MUTUI PASSIVI	20.271.433	71.082.243	43.070.886
	DEBITI V/STATO	0	0	0
PDA020	Debiti v/Stato per mobilità passiva extraregionale	0	0	0
PDA030	Debiti v/Stato per mobilità passiva internazionale	0	0	0
PDA040	Acconto quota FSR v/Stato	0	0	0
PDA050	Debiti v/Stato per restituzione finanziamenti - per ricerca:	0	0	0
	...			
PDA060	Altri debiti v/Stato	0	0	0
	...			
	DEBITI V/REGIONE O PROVINCIA AUTONOMA	519.221.987	0	0
PDA080	Debiti v/Regione o Provincia Autonoma per finanziamenti	0	0	0
PDA081	Debiti v/Regione o Provincia Autonoma per finanziamenti	0	0	0
PDA090	Debiti v/Regione o Provincia Autonoma per mobilità passiva intraregionale	453.063.644	0	0
PDA100	Debiti v/Regione o Provincia Autonoma per mobilità passiva extraregionale	54.949.139	0	0
PDA101	Debiti v/Regione o Provincia Autonoma per mobilità passiva internazionale	2.466.988	0	0
PDA110	Acconto quota FSR da Regione o Provincia Autonoma	0	0	0
PDA111	Acconto da Regione o provincia Autonoma per anticipazione ripiano disavanzo programmato dai Piani aziendali di cui all'art. 1, comma 528, L. 208/2015	0	0	0
PDA120	Altri debiti v/Regione o Provincia Autonoma	8.742.217	0	0
PDA121	Altri debiti v/Regione o Provincia Autonoma	0	0	0
PDA130	DEBITI V/COMUNI:	5.340.344	0	0
	Debiti v/Comune di Pistoia	228.961	0	0
	Debiti v/Comune di Prato	1.467.836	0	0
	Debiti v/Comune di Firenze	432.477	0	0
	Debiti v/Unione dei Comuni Circ. Empolese Valdelsa	1.504.552	0	0
	Debiti v/Altri Comuni	1.706.519	0	0
	DEBITI V/AZIENDE SANITARIE PUBBLICHE DELLA REGIONE			
PDA160	Debiti v/Aziende sanitarie pubbliche della Regione - per quota FSR	0	0	0
PDA170	Debiti v/Aziende sanitarie pubbliche della Regione - finanziamento sanitario aggiuntivo corrente LEA	0	0	0
PDA180	Debiti v/Aziende sanitarie pubbliche della Regione - finanziamento sanitario aggiuntivo corrente extra LEA	0	0	0
PDA190	Debiti v/Aziende sanitarie pubbliche della Regione - mobilità in compensazione	0	0	0
PDA200	Debiti v/Aziende sanitarie pubbliche della Regione - mobilità non in compensazione	10.309.905	0	0
PDA210	Debiti v/Aziende sanitarie pubbliche della Regione - altre prestazioni	8.266	0	0
PDA211	Debiti v/Aziende sanitarie pubbliche della Regione - altre prestazioni per STP	0	0	0
PDA212	Debiti v/Aziende sanitarie pubbliche della Regione - per contributi da Aziende sanitarie pubbliche della Regione o prov. Aut (extra fondo)	0	0	0
PDA213	Debiti v/Aziende sanitarie pubbliche della Regione - per contributi L. 210/92	0	0	0
PDA220	Debiti v/Aziende Sanitarie pubbliche fuori Regione	431.024	0	0
PDA230	Debiti v/Aziende sanitarie pubbliche della Regione per versamenti c/patrimonio netto	0	0	0
PDA231	Debiti v/Aziende sanitarie pubbliche della Regione per versamenti	0	0	0
PDA232	Debiti v/Aziende sanitarie pubbliche della Regione per versamenti	0	0	0
PDA233	Debiti v/Aziende sanitarie pubbliche della Regione per versamenti	0	0	0
PDA234	Debiti v/Aziende sanitarie pubbliche della Regione per anticipazione ripiano	0	0	0
PDA235	Debiti v/Aziende sanitarie pubbliche della Regione per versamenti	0	0	0
	TOTALE DEBITI V/AZIENDE SANITARIE PUBBLICHE	10.749.194	0	0
	DEBITI V/SOCIETA' PARTECIPATE E/O ENTI DIPENDENTI			
PDA250	Debiti v/enti regionali:	0	0	0
			
			
PDA260	Debiti v/sperimentazioni gestionali:	0	0	0
			
			
PDA270	Debiti v/altre partecipate:	21.624.410	0	0
	Debiti v/Consorzio Metis	13.163	0	0
	Debiti v/Società delle Salute Valdnievole	7.298.413	0	0
	Debiti v/Società delle Salute Pistoiese	8.562.724	0	0
	Debiti v/Società delle Salute ambito Pratese	816.012	0	0
	Debiti v/SIAF spa	2.086.418	0	0
	Debiti v/Società della Salute Firenze	773.552	0	0
	Debiti v/Società della Salute Fiorentina Sud Est	232.046	0	0
	Debiti v/Società della Salute Nord Ovest	703.054	0	0
	Debiti v/Società della Salute Mugello	796.998	0	0
	Debiti v/Alfa Columbus Srl	0	0	0
	Debiti v/Centro Ortoprotesico Toscano srl	0	0	0
	Debiti v/Fallimento E.S.CO Solar Spa in liquid.	0	0	0
	Debiti v/C.E.T.	20	0	0
	Debiti v/Fondazione Santa Maria Nuova Onlus	0	0	0
	Debiti v/Società della salute Empolese Valdarno Valdelsa	342.009	0	0

Tab. 44 – Dettaglio dei debiti per scadenza – II parte

CODICE MOD. SP	DEBITI	DEBITI PER SCADENZA		
		Entro 12 mesi	Tra 1 e 5 anni	Oltre 5 anni
PDA280	DEBITI V/FORNITORI:	394.851.282	0	0
PDA290	Debiti verso erogatori (privati accreditati e convenzionati) di prestazioni sanitarie	0	0	0
PDA300	Debiti verso altri fornitori di cui ESTAR	394.851.282	0	0
		128.957.201		
PDA310	DEBITI V/ISTITUTO TESORIERE	66.587.166	0	0
PDA320	DEBITI TRIBUTARI:	47.936.459	0	0
PDA330	DEBITI V/ISTITUTI PREVIDENZIALI, ASSISTENZIALI E SICUREZZA SOCIALE:	46.274.230	0	0
PDA340	DEBITI V/ALTRI:	193.507.655	0	0
PDA350	Debiti v/altri finanziatori	55.437.482	0	0
PDA360	Debiti v/dipendenti	54.879.739	0	0
PDA370	Debiti v/gestioni liquidatorie	5.925.773	0	0
PDA380	Altri debiti diversi:	77.264.660	0	0
	<i>Debiti accantonati per medici convenzionati</i>	<i>18.119.473</i>	<i>0</i>	<i>0</i>
	<i>Debiti verso il sanitario</i>	<i>97.909</i>	<i>0</i>	<i>0</i>
	<i>Debiti v/ personale convenzionato</i>	<i>16.563.461</i>	<i>0</i>	<i>0</i>
	<i>Debiti verso soggetti pubblici</i>	<i>5.348.730</i>	<i>0</i>	<i>0</i>
	<i>Debiti per depositi cauzionali</i>	<i>37.756</i>	<i>0</i>	<i>0</i>
	<i>Debiti per pignoramenti pers. convenzionato</i>	<i>150.559</i>	<i>0</i>	<i>0</i>
	<i>Debiti verso il sociale</i>	<i>422.747</i>	<i>0</i>	<i>0</i>
	<i>Debiti per somme in sospeso</i>	<i>0</i>	<i>0</i>	<i>0</i>
	<i>Debiti verso redditi assimilati</i>	<i>9.122</i>	<i>0</i>	<i>0</i>
	<i>Altri debiti</i>	<i>563.573</i>	<i>0</i>	<i>0</i>
	<i>Debiti per autofatturazione cespiti</i>	<i>253</i>	<i>0</i>	<i>0</i>
	<i>Debiti per acconti pignoramenti pers. convenzionato</i>	<i>0</i>	<i>0</i>	<i>0</i>
	<i>Chiusura partite c/transitorio</i>	<i>0</i>	<i>0</i>	<i>0</i>
	<i>Debiti per regolarizzazione SOC Clienti</i>	<i>508.741</i>	<i>0</i>	<i>0</i>
	<i>Debiti quadratura partitario-COGE</i>	<i>0</i>	<i>0</i>	<i>0</i>
	<i>Debiti MMG - Assistenza primaria</i>	<i>19.462.465</i>	<i>0</i>	<i>0</i>
	<i>Debiti MMG - Piccole convenzioni</i>	<i>4.045.946</i>	<i>0</i>	<i>0</i>
	<i>Debiti pediatria LS</i>	<i>3.206.749</i>	<i>0</i>	<i>0</i>
	<i>Debiti specialistica ambulatoriale</i>	<i>1.160.558</i>	<i>0</i>	<i>0</i>
	<i>Debiti per acconti su fatturazione attiva</i>	<i>12.343</i>	<i>0</i>	<i>0</i>
	<i>Debiti per acconti vendita cespiti</i>	<i>7.000.000</i>	<i>0</i>	<i>0</i>
	<i>Debiti v/utenti SERT</i>	<i>5.370</i>	<i>0</i>	<i>0</i>
	<i>Debiti per finanziamenti destinati a terzi</i>	<i>548.906</i>	<i>0</i>	<i>0</i>

Tab. 45 – Dettaglio mutui

DETTAGLIO MUTUI	Destinazione	Soggetto erogatore	Riferimenti delibera di autorizzazione regionale	Importo iniziale	Scadenza	Debito residuo	Tasso di interesse	Garanzie reali
CASSA DEPOSITI E PRESTITI (Nuovo ospedale e acquisto immobili a MCT ambito pistoiese)	Nuovo Ospedale, Immobile a MTC	Cassa Depositi e Prestiti	D.G.R.T. n. 835 del 28/09/2009	8.000.000	31/12/2030	4.080.158	4,575%	NO
CASSA DEPOSITI E PRESTITI (Mutuo acquisto immobili e ristrutturazione patrimonio edilizio ambito pratese)	Acquisto immobile dipartimento prevenzione e ristrutturazione edilizie presidio ospedaliero ambito pratese	Cassa Depositi e Prestiti	D.G.R.T. n. 692 del 2/10/2006	17.730.167	31/12/2026	4.791.317	4,138%	NO
CASSA DEPOSITI E PRESTITI (Mutuo posizione n. 4525237 contratto il 22/07/2010 - codice contratto 01.69/02.002/01 ambito fiorentino)	Costruzione di strutture sanitarie, acquisto immobili e interventi di edilizia sanitaria	Cassa Depositi e Prestiti	D.G.R.T. n. 835 del 28/09/2009	50.000.000	31/12/2030	20.000.000	Euroribor a 6 mesi con maggioraz. di 1,590 punti percentuali annui	NO
CASSA DEPOSITI E PRESTITI (Mutuo contratto in data 21/12/2011 durata 29 anni dall'01/01/2012 per l'acquisizione dell'immobile destinato a sede amministrativa empolese)	Acquisizione immobile sede del centro amministrativo posto in via dei Cappuccini, 79 in Empoli	Cassa Depositi e Prestiti	D.G.R.T. n. 899 del 24/10/2011	14.630.000	31/12/2040	11.885.073	6,576%	NO
BANCO BPM Spa (Mutuo posizione n. 2136/0003670455 registrato a Firenze il 22/06/2017 n. 19173)	Piano triennale ICT, nuove opere, ristruttur. e manutenz. straord. Immobili, attrezz. sanitarie e altri beni mobili	Banco BPM	D.G.R.T. n. 722 del 19/07/2016	32.872.340	30/06/2027	15.725.381	2,300%	NO
BANCO BPM Spa (Mutuo posizione n. 2136/0004421527 registrato a Firenze il 04/10/2019 n. 13973)	Edilizia sanitaria, acquisto terreni ed immobili, acquisizioni tecnologie informatiche, tecnologie sanitarie, economici ed ausili	Banco BPM	D.G.R.T. n. 722 del 19/07/2016 D.G.R.T. n. 566 del 23/04/2019	20.200.000	31/12/2029	14.309.884	0,807%	NO
BANCO BPM Spa (Mutuo posizione n. 1234/0000005303522 registrato a Firenze il 17/06/2021 n. 26067)	Nuove opere, ristrutturazioni, manutenzioni straordinarie immobili, attrezzature sanitarie, altri beni mobili durevoli ed investimenti ICT extra piano	Banco BPM	D.G.R.T. n. 722 del 19/07/2016 D.G.R.T. n. 1486 del 30/11/2020	44.000.000	30/06/2031	37.607.312	0,747%	NO
BANCA NAZIONALE DEL LAVORO (Mutuo posizione n. 6135312, registrato ad Arezzo il 10/12/2018 al n.12630 tasso fisso 5 anni)	Acquisto attrezzature sanitarie e altri beni mobili durevoli ed investimenti ICT extra Piano	BNL	D.G.R.T. n. 722 del 19/07/2016	11.883.707	31/12/2023	2.422.912	0,929%	NO
BANCA NAZIONALE DEL LAVORO (Mutuo posizione n. 6135313, registrato ad Arezzo il 10/12/2018 al n.12629 tasso fisso 10 anni)	Nuove opere, ristrutturazioni, manutenzioni straordinarie immobili	BNL	D.G.R.T. n. 722 del 19/07/2016	38.116.293	31/12/2028	23.602.525	1,618%	NO
TOTALE MUTUI				237.432.507		134.424.562		

Tab. 46 – Dettaglio debiti intraregionali per mobilità (in compensazione e non) e per altre prestazioni

DETTAGLIO DEBITI INTRAREGIONALI PER SINGOLA AZIENDA	Mobilità in compensazione	Mobilità non in compensazione	Altre prestazioni
Azienda Usl Toscana Nord Ovest	0	674.665	0
Azienda Usl Toscana Sud Est	0	619.659	0
Azienda Ospedaliera Universitaria Careggi	0	8.143.795	8.266
Azienda Ospedaliera Universitaria Meyer	0	645.669	0
Azienda Ospedaliera Universitaria Pisana	0	81.730	0
Azienda Ospedaliera Universitaria Senese	0	144.388	0
Centro studio e prevenzione oncologica	0		0

DB01 – Transazioni

DB01 – NO	I debiti verso fornitori non sono sottoposti a procedure di transazione regionali.
------------------	--

Altre informazioni relative a debiti.

Informazione	Caso presente in azienda?	Se sì, illustrare
DB02 - Altro. Esistono altre informazioni che si ritiene necessario fornire per soddisfare la regola generale secondo cui “Se le informazioni richieste da specifiche disposizioni di legge non sono sufficienti a dare una rappresentazione veritiera e corretta, si devono fornire le informazioni complementari necessarie allo scopo” (art 2423 cc)?	SI	<ol style="list-style-type: none"> 1. Tab. 46. Non sono indicate le mobilità in compensazioni, in quanto ricomprese nella tab. 42 “Debiti v/Regione o Provincia Autonoma per mobilità, passività intraregionale” (PDA090) come da indicazione fornita della Regione Toscana con D.G.R.T. nr. 489 del 8/05/2023. 2. Tab. 46. I debiti v/altre aziende sanitarie toscane extra mobilità sanitaria, verso Estar e verso ISPO sono stati oggetto di riconciliazione con apposito scambio documentale.

FERIE NON GODUTE

Si informa che al 31/12/2022 il totale delle ferie non godute, non ricompreso tra i debiti verso personale dipendente per retribuzioni di lavoro, ammonta ad euro 62.707.795. Quanto sopra assume, tuttavia, la caratteristica di approssimazione e stima, in quanto, per le ragioni di seguito esposte è solo indicativa delle passività a cui l'Azienda è potenzialmente soggetta.

Il comportamento dell'Azienda deve tenere infatti conto:

- della disciplina in materia di ferie spettanti al personale dipendente introdotta dall'art. 5, comma 8, Titolo I del D.L. 95/2012 convertito con Legge 132/2012, ovvero “ *Le ferie, i riposi ed i permessi spettanti al personale, anche di qualifica dirigenziale, delle amministrazioni pubbliche inserite nel conto economico consolidato della pubblica amministrazione, come individuate dall'Istituto nazionale di statistica (ISTAT) ai sensi dell'articolo 1, comma 2, della legge 31 dicembre 2009, n. 196, nonché le autorità indipendenti ivi inclusa la Commissione nazionale per le società e la borsa (Consob), sono obbligatoriamente fruiti secondo quanto previsto dai rispettivi ordinamenti e non danno luogo in nessun caso alla corresponsione di trattamenti economici sostitutivi. La presente disposizione si applica anche in caso di cessazione del rapporto di lavoro per mobilità, dimissioni, risoluzione, pensionamento e raggiungimento del limite di età. Eventuali disposizioni normative e contrattuali più favorevoli cessano di avere applicazione a decorrere dall'entrata in vigore del presente decreto. La violazione della presente disposizione, oltre a comportare il recupero delle somme indebitamente erogate, è fonte di responsabilità disciplinare ed amministrativa per il dirigente responsabile*”;
- delle finalità sottese alla disciplina di cui al punto precedente che, volte a conseguire una razionalizzazione delle spese del personale, limitano l'eventuale liquidazione delle ferie non godute solo a poche situazioni di salvaguardia previste dalle disposizioni contrattuali e dalle normative applicabili;
- che l'insorgenza dell'eventuale onere a carico dell'Azienda, in tema di permessi e riposi non goduti, sia nei fatti riferibile a situazioni in cui il rapporto di lavoro si concluda in modo anomalo, non prevedibile e comunque circostanziato con caratteristiche di eccezionalità;
- che l'Azienda, in considerazione sia del quadro normativo di riferimento, sia della situazione pregressa derivante dalle situazioni delle ex 4 aziende confluite nella USL Toscana Centro, ha concertato con le organizzazioni sindacali di sensibilizzare i vari responsabili di struttura affinché la programmazione delle singole unità organizzative permetta la fruizione delle ferie nell'esercizio di maturazione, precisando i limiti all'eventuale rinvio nella fruizione delle medesime per motivate esigenze del lavoratore e/o per motivate esigenze organizzative dell'amministrazione.

Esposizione pagamenti 2022 per codice Siope (con dettaglio v/Estar) – I parte

Codice Siope	Descrizione Siope	Totale pagamenti anno 2022 Vs. tutti i fornitori	Di cui pagamenti Vs. ESTAR	Pagamenti anticipati dalla RT per Az USL TC
1103	Compet. personale tempo indeterminato, al netto d	405.655.578	0	0
1104	Arretrati anni precedenti personale a tempo indete	29.310.398	0	0
1105	Compet. personale tempo determinato, al netto degl	9.595.685	0	0
1106	Arretrati di anni precedenti al personale a tempo	652.884	0	0
1203	Altre ritenute al personale per conto di terzi	11.780.799	0	0
1204	Ritenute previd. e assist. personale indeterminato	58.609.766	0	0
1205	Ritenute erariali personale indeterminato	131.757.887	0	0
1206	Ritenute previd. e assist. personale determinato	1.335.052	0	0
1207	Ritenute erariali personale determinato	2.521.169	0	0
1304	Contrib. obblig. personale indeterminato	172.576.496	0	0
1306	Contrib. obblig. personale determinato	4.584.758	0	0
1503	Rimborsi spese per personale comandato	585.812	100.339	0
1599	Altri oneri per il personale	185.503	0	0
2101	Prodotti farmaceutici	106.764.182	100.199.310	297.815.347
2103	Prodotti dietetici	285	0	0
2104	Materiali per la profilassi (vaccini)	10.890	0	0
2110	Materiali e prodotti per uso veterinario	3.039	0	0
2112	Dispositivi medici	16.124.103	35.044	0
2113	Prodotti chimici	102.275	0	0
2198	Altri acquisti di beni sanitari	1.186.800	0	0
2202	Materiali di guardaroba, di pulizia e di convivenz	45.840	0	0
2203	Combustibili, carburanti e lubrificanti	816.561	0	0
2204	Supporti informatici e cancelleria	51.548	0	0
2206	Acquisto di materiali per la manutenzione	614.531	0	0
2298	Altri beni non sanitari	437.688	0	0
3103	Acquisti di servizi sanitari per medicina di base	111.778.112	0	0
3105	Acquisti di servizi sanitari per farmaceutica da a	43.612.416	0	0
3106	Acquisti di servizi sanitari per farmaceutica da p	145.161.869	0	0
3107	Acquisti di servizi sanitari per assistenza specia	11.596.413	0	0
3108	Acquisti di servizi sanitari per assistenza specia	4.783.295	0	0
3109	Acquisti di servizi sanitari per assistenza specia	14.018.499	0	0
3111	Acquisti di servizi sanitari per assistenza riabil	69	0	0
3112	Acquisti di servizi sanitari per assistenza riabil	52.656.808	0	0
3113	Acquisti di servizi sanitari per assistenza integr	24.411	0	0
3114	Acquisti di servizi sanitari per assistenza integr	374.313	0	0
3115	Acquisti di servizi sanitari per assistenza integr	26.795.909	0	0
3116	Acquisti di servizi sanitari per assistenza ospeda	1.334.420	0	0
3118	Acquisti di servizi sanitari per assistenza ospeda	101.551.449	0	0
3119	Acquisti di prestazioni di psichiatria residenzial	107.393	0	0
3120	Acquisti di prestazioni di psichiatria residenzial	810.627	0	0
3121	Acquisti di prestazioni di psichiatria residenzial	17.198.758	0	0
3123	Acquisti di prestazioni di distribuzione farmaci f	3.029.515	0	0
3124	Acquisti di prestazioni di distribuzione farmaci f	10.640.293	0	0
3127	Acquisti di prestazioni termali in convenzione da	1.543.411	0	0
3128	Acquisti di prestazioni trasporto in emergenza e u	77.503	0	0
3130	Acquisti di prestazioni trasporto in emergenza e u	47.953.595	0	0
3133	Acquisti di prestazioni socio sanitarie a rilevanz	142.063.557	0	0
3134	Consulenze, collaborazioni, interinale e altre pre	13.824	0	0
3136	Consulenze, collaborazioni, interinale e altre pre	12.097.768	0	0
3137	Altri acquisti di servizi e prestazioni sanitarie	1.707.824	0	0
3138	Altri acquisti di servizi e prestazioni sanitarie	55.796.208	0	0
3151	Contributi previdenziali e assistenziali sui compe	39.990.240	0	0
3154	Contributi previdenziali e assistenziali sui compe	5.912.070	0	0
3198	Altri acquisti di servizi e prestazioni sanitarie	96.532.998	0	0
3203	Consulenze, collaborazioni, interinale e altre pre	1.666.711	0	0
3204	Servizi ausiliari e spese di pulizia	35.587.966	0	0
3205	Buoni pasto e mensa per il personale dipendente	4.405.954	0	0
3206	Mensa per degenti	14.448.028	0	0
3207	Riscaldamento	8.829.679	0	0
3208	Utenze e canoni per telefonia e reti di trasmissio	1.909.946	0	0

Esposizione pagamenti 2022 per codice Siope (con dettaglio v/Estar) – II parte

Codice Siope	Descrizione Siope	Totale pagamenti anno 2022 Vs. tutti i fornitori	Di cui pagamenti Vs. ESTAR	Pagamenti anticipati dalla RT per Az USL TC
3209	Utenze e canoni per energia elettrica	32.567.333	0	0
3210	Utenze e canoni per altri servizi	9.263.710	0	0
3211	Assicurazioni	2.757.393	0	0
3212	Assistenza informatica e manutenzione software	5.083.467	0	0
3213	Corsi di formazione esternalizzata	536.207	0	0
3214	Manutenzione ordinaria e riparazioni di immobili	18.068.416	0	0
3216	Manutenzione ordinaria e riparazioni di attrezzatu	8.205.184	0	0
3217	Manutenzione ordinaria e riparazioni di automezzi	302.781	0	0
3219	Spese legali	1.033.356	0	0
3220	Smaltimento rifiuti	4.519.959	0	0
3221	Manutenzione e riparazione agli impianti e macchin	15.280.143	0	0
3299	Altre spese per servizi non sanitari	45.451.277	0	0
4101	Contributi e trasferimenti a Regione/Provincia au	2.468.215	0	0
4111	Contributi e trasferimenti a Istituti Zooprofilat	10.387	0	0
4117	Contributi e trasferimenti a Università	367.411	0	0
4198	Contributi e trasferimenti a altre Amministrazioni	2.418.072	0	0
4202	Contributi e trasferimenti a famiglie	13.678.109	0	0
4203	Contributi e trasferimenti a istituzioni sociali	3.137.195	0	0
5101	Concorsi, recuperi e rimborsi a Amministrazioni P	779.275	0	0
5103	Altri concorsi, recuperi e rimborsi da soggetti pr	454.031	0	0
5201	Noleggi	13.068.850	0	0
5202	Locazioni	3.845.149	0	0
5206	Altre forme di godimento di beni di terzi	14.143.925	0	0
5303	Interessi passivi a Cassa depositi e prestiti - g	1.551.251	0	0
5304	Interessi passivi per anticipazioni di cassa	492.877	0	0
5305	Interessi su mutui	1.496.728	0	0
5306	Interessi passivi v/fornitori	148.833	0	0
5401	IRAP	56.160.909	0	0
5402	IRES	1.872.303	0	0
5404	IVA	102.865.523	0	0
5499	Altri tributi	5.950.021	0	0
5503	Indennità, rimborso spese ed oneri sociali per gl	277.325	0	0
5504	Commissioni e Comitati	13.308	0	0
5507	Contributi previdenziali e assistenziali su indenn	473	0	0
5508	Premi di operosità medici SUMAI	31.769	0	0
5509	Altre ritenute per conto di terzi su indennità a	237	0	0
5598	Altri oneri della gestione corrente	1.128.637	0	0
5599	Altre spese correnti derivanti da sopravvenienze	15.207.665	0	0
6101	Terreni e giacimenti	266.328	0	0
6102	Fabbricati	14.522.313	0	0
6103	Impianti e macchinari	1.976.751	0	0
6104	Attrezzature sanitarie e scientifiche	2.434.464	0	0
6105	Mobili e arredi	624.737	0	0
6106	Automezzi	615.100	0	0
6200	Immobilizzazioni immateriali	1.430.107	0	0
7500	Altre operazioni finanziarie	8.459.997	0	0
7910	Ritenute erariali	36.179.294	0	0
7911	Ritenute previdenziali e assistenziali al personal	198	0	0
8100	Rimborso anticipazioni di cassa	1.412.690.505	0	0
8202	Rimborso mutui a Cassa depositi e prestiti - gest	4.331.718	0	0
8300	Rimborso mutui e prestiti ad altri soggetti	17.768.266	0	0
Totale complessivo		3.857.258.864	100.334.693	297.815.347

La tabella di cui sopra è stata redatta in ottemperanza alle indicazioni contenute all'interno della nuova casistica adottata dalla Regione Toscana con DDRT nr. 9600 del 12/05/2023 al punto 11.3 bis.

15. Ratei e risconti passivi

Tab. 47 – Ratei passivi – Dettaglio a livello di costo (codice CE)

CODICE MOD. CE	RATEI PASSIVI	Importo	di cui oltre 12 mesi
...	...	-	-
...	...	-	-
...	...	-	-
	Totale	-	-

Tab. 48 – Risconti passivi – Dettaglio a livello di ricavo (codice CE)

CODICE MOD. CE	RISCONTI PASSIVI	Importo	di cui oltre 12 mesi
AA0440	A.4.A.2 Ricavi per prestaz. sanitarie e sociosanitarie a rilevanza sanitaria erogate ad altri soggetti pubblici	617	-
AA0590	A.4.A.3.15.B Altre prestazioni sanitarie e socio-sanitarie a rilevanza sanitaria non soggette a compensazione Extraregione	4.856	-
AA0660	A.4.C Ricavi per prestazioni sanitarie e sociosanitarie a rilevanza sanitaria erogate a privati	567.574	-
	Totale	573.048	-

Altre informazioni relative a ratei e risconti passivi.

Informazione	Caso presente in azienda?	Se sì, illustrare
RP01 – Altro. Esistono altre informazioni che si ritiene necessario fornire per soddisfare la regola generale secondo cui “Se le informazioni richieste da specifiche disposizioni di legge non sono sufficienti a dare una rappresentazione veritiera e corretta, si devono fornire le informazioni complementari necessarie allo scopo” (art 2423 cc)?	NO	

16.Conti d'ordine

Tab. 49 – Dettagli e movimentazioni dei conti d'ordine

CODICE MOD. SP	CONTI D'ORDINE	Valore iniziale	Incrementi	Decrementi	Valore finale
PFA000	G.1) CANONI DI LEASING ANCORA DA PAGARE				
PFA010	G.2) DEPOSITI CAUZIONALI	-	-	-	-
PFA020	G.3) BENI IN COMODATO	10.915.250	-	867.420	10.047.830
PFA021	G.4) CANONI DI PROJECT FINANCING ANCORA DA PAGARE	45.937.190	852.848	2.510.291	44.279.747
PFA030	G.5) ALTRI CONTI D'ORDINE	-	-	-	-
	Canoni di leasing a scadere				
	Depositi cauzionali				
	Beni di terzi presso l'Azienda				
	Garanzie prestate (fideiussioni, avalli, altre garanzie personali e reali)				
	Garanzie ricevute (fideiussioni, avalli, altre garanzie personali e reali)	-	-	-	-
	Beni in contenzioso				-
	Altri impegni assunti	-	-	-	-
	Rivalutazione Giud.le valore terreno espropriato per realizzazione Nuovo Ospedale	-		-	-

Altre informazioni relative a conti d'ordine.

Informazione	Caso presente in azienda?	Se sì, illustrare
CO01. Sono state attivate operazioni di project finance?	SI	<p>L'Azienda ha attualmente in essere 2 distinti contratti di project-financing, uno con il concessionario SAT per gli ospedali di Pistoia e Prato (contabilizzato con modalità on-balance) e uno con il concessionario Empoli Salute per l'ospedale di Empoli (contabilizzato con modalità mista secondo quanto previsto dall'allegato 2 del Decreto Dirigenziale della Regione Toscana n. 19167 del 28/09/2022 - casistica 2021).</p> <p>La modalità mista di contabilizzazione adottata dall'Azienda per il project-financing relativo all'Ospedale di Empoli deriva quindi dai rapporti intercorsi con l'Area Finanziaria del Dipartimento Salute della Regione Toscana e tra questa e il Ministero delle Finanze e prevede:</p> <ol style="list-style-type: none"> 1) la patrimonializzazione delle quote di ristrutturazione dell'ospedale di Empoli coperte da contributi pubblici il cui ammortamento è fatto oggetto di sterilizzazione; 2) l'iscrizione del valore del canone di disponibilità dovuto al concessionario nella voce "Costi per godimento beni di terzi (project financing); 3) l'inserimento nei conti d'ordine del valore dei canoni di disponibilità ancora da pagare, con trattamento contabile analogo ai canoni di leasing. <p>L'importo inserito alla voce "Canoni di project financing ancora da pagare" è dunque riferito al solo project financing relativo alla ristrutturazione del presidio ospedaliero di Empoli.</p>
CO02. Esistono beni dell'Azienda presso terzi (in deposito, in pegno o in comodato)?	SI	L'azienda ha attualmente dei beni in comodato d'uso.

CO03 – Altro. Esistono altre informazioni che si ritiene necessario fornire per soddisfare la regola generale secondo cui “Se le informazioni richieste da specifiche disposizioni di legge non sono sufficienti a dare una rappresentazione veritiera e corretta, si devono fornire le informazioni complementari necessarie allo scopo” (art 2423 cc)?	NO		
---	----	--	--

CONTO ECONOMICO

Valore della produzione

17. Contributi in conto esercizio

Di seguito si riporta il dettaglio dei contributi in conto esercizio:

Tab. 50 – Dettaglio contributi in conto esercizio

CODICE MOD. CE	CONTRIBUTI IN C/ESERCIZIO	Quota capitaria	Funzioni	Altro	Note
AA0031	Finanziamento indistinto	1.249.415.480	1.639.352.597		
AA0032	Finanziamento indistinto finalizzato da Regione		2.774.819		
AA0040	Quota FSR - vincolato:		89.316.438		
AA0070	Contributi da Regione o Prov. Aut. (extra fondo) vincolati		1.311.833		
AA0080	Contributi da Regione o Prov. Aut. (extra fondo) Risorse aggiuntive da bilancio regionale a titolo di copertura <u>LEA</u>		-		
AA0090	Contributi da Regione o Prov. Aut. (extra fondo) Risorse aggiuntive da bilancio regionale a titolo di copertura <u>extra LEA</u>		4.506.096		
AA0100	Contributi da Regione o Prov. Aut. (extra fondo) - Altro		-		
AA0120	Contributi da Aziende sanitarie pubbliche della Regione o Prov. Aut. (extra fondo) vincolati		77.818		
AA0130	Contributi da Aziende Sanitarie Pubbliche della Regione o Prov. Aut. (extra fondo) altro		-		
AA0141	Contributi da Ministero della salute (extra fondo)		1.571.184		
AA0150	Contributi da altri soggetti pubblici (extra fondo) vincolati		69.952.557		
AA0160	Contributi da altri soggetti pubblici (extrafondo) L. 210/92		273.295		
AA0170	Contributi da altri soggetti pubblici (extrafondo) altro		1.866.748		
AA0210	Contributi da Regione ed altri soggetti pubblici per ricerca		134.333		
AA0220	Contributi da privati per ricerca		-		
AA0230	Contributi c/esercizio da privati		810.127		
	TOTALE CONTRIBUTI IN C/ESERCIZIO	1.249.415.480	1.811.947.846		

Tab. 51 – Informativa contributi in conto esercizio – I parte

CODICE MOD. CE	DETTAGLIO CONTRIBUTI IN C/ESERCIZIO	Atto	Data	Oggetto	Importo assegnato	Importo utilizzato	Cod conto
AA0020	DA REGIONE O P.A. PER QUOTA F.S. REGIONALE:				2.980.859.334	2.980.859.334	
AA0030	Quota FSR - indistinto				2.891.542.897	2.891.542.897	
AA0031	Finanziamento indistinto				2.888.768.078	2.888.768.078	
	DGRT 6 DEL 10/01/2022	DGRT 620	10/01/2022	FSR 2022 - GRT 6 DEL 10-01-2022	2.726.203.566	2.726.203.566	
	DGRT 1389 DEL 07/12/2022	DGRT 1389	07/12/2022	RISORSE INDISTINTE 1° ASSEGNAZIONE INTERMEDIA DGRT 1389 DEL 07-12-2022	74.637.611	74.637.611	
	DDRT 26085 DEL 28/12/2022	DDRT 26085	28/12/2022	2° ASSEGNAZ. INTERMEDIA - RISORSE INDISTINTE DECR. 26085 DEL 28-12-2022	73.635.951	73.635.951	
	DGRT 489 DEL 08/05/2023	DGRT 489	08/05/2023	ULTERIORI ASSEGNAZIONI DI FSR ASSEG.NE FINALE DGRT 489 DEL 08-05-2023	14.290.950	14.290.950	
AA0032	Finanziamento indistinto finalizzato da Regione				2.774.819	2.774.819	
	DDRT 4661 DEL 10/03/2022	DDRT 4661	10/03/2022	ACCORDO TRANSATT. ORGANISM RAPPRI. TRASPORTI SANIT DECR. 4661 10-3-22	1.750.000	1.750.000	
	DDRT 5045 DEL 15/03/2022	DDRT 5045	15/03/2022	AUT.2022-622 DDRT 5045/22-DGRT 213/22 -PIANI MRATI PREV. TRASPORTI E LOGISTICA	60.000	60.000	
	DDRT 13102 DEL 23/06/2022	DDRT 13102	23/06/2022	MEDICI SENTINELLA STAGIONE 2021-2022	6.714	6.714	
	DDRT 16395 DEL 11/08/2022	DDRT 16395	11/08/2022	FORMAZIONE CORSI AIDS 2021-2022 DECR. 16395 DEL 11-08-2022	187.411	187.411	
	DDRT 22007 DEL 26/10/2022	DDRT 22007	26/10/2022	MEDICINE COMPLEMENTARI 2022 DECR. 22007 DEL 26/10/2022	125.000	125.000	
	DDRT 23199 DEL 21/11/2022	DDRT 23199	21/11/2022	RETE REGIONALE CODICI ROSA ANNO 2022 DECR. 23199 DEL 21-11-2022	25.000	25.000	
	DDRT 25699 DEL 02/12/2022	DDRT 25699	02/12/2022	PIANO DI RETE ICTUS IMPLEMENTAZ. HARD.E SOFTWARE DDRT 25699 DEL 02-12-22	140.000	140.000	
	DDRT 19049 DEL 17/11/2020	DDRT 19049	17/11/2020	BDR AUT.2021-745 DDRT19049/20 E 7731/20'COMETA' EX AUT.DDG89 2022 841 - CONCILIAZIONE R.T. INVIATA DA S.M IL 07-03-2023	120.000	120.000	
	DDRT 19049 DEL 17/11/2020	DDRT 19049	17/11/2020	BDR AUT.2021-746 DDRT 19049/20 E 7731/20'SECONDI' EX DDG89 A UT.2022-842 - CONCILIAZIONE R.T. INVIATA DA S.M IL 07-03-2023	112.800	112.800	
	DGRT 489 DEL 08/05/2023	DGRT 489	08/05/2023	ESENGIONE PAZIENTI EX COVID DGRT 489 DEL 08-05-2023	247.894	247.894	
AA0040	Quota FSR - vincolato:				89.316.438	89.316.438	
	DDRT 25450 DEL 14/12/2022	DDRT 25450	14/12/2022	1° ASSEGNAZ. INTERMEDIA - FARMACI INNOVATIVI - DECR. 25450 DEL 14-12-2022	16.006.990	16.006.990	
	DDRT 25450 DEL 14/12/2022	DDRT 25450	14/12/2022	1° ASSEGNAZ. INTERMEDIA - MEDICINA PENITENZIARIA DECR. 25450 DEL 14-12-2022	2.229.689	2.229.689	
	DDRT 26085 DEL 28/12/2022	DDRT 26085	28/12/2022	2° ASSEGNAZ. INTERMEDIA - SPESE COVID E COSTI ENERGET. DECR. 26085 DEL 28-12-22	64.471.847	64.471.847	
	DGRT 489 DEL 08/05/2023	DGRT 489	08/05/2023	MEDICINA PENITENZIARIA - SALDO DGRT 489 DEL 08-05-2023	1.826.867	1.826.867	
	DGRT 489 DEL 08/05/2023	DGRT 489	08/05/2023	REMUNERAZIONE FARMACIE PER CONTRASTO MALATTIE INFETTIVE - DGRT 489 DEL 08-05-2023	4.189.594	4.189.594	
	DGRT 489 DEL 08/05/2023	DGRT 489	08/05/2023	SICUREZZA NEGLI AMBIENTI SUI LUOGHI DI LAVORO DGRT 489 DEL 08-05-2023	211.412	211.412	
	DGRT 489 DEL 08/05/2023	DGRT 489	08/05/2023	SALDO OPG 2022 - ULTERIORI RISORSE DI FS VINCOLATO DGRT 489 DEL 08-05-2023	380.038	380.038	
AA0050	EXTRA FONDO:						
	Progetto						
AA0070	Contrib da Regione o Prov Aut. (extra fondo) vincolati:				1.311.833	621.340	
	DDRT 2170 DEL 09/02/2022	DDRT 2170	09/02/2022	AUT.2022-542 DDRT 2170/09-02-2022: SOCCORSO FAUNA SELVATICA ANNO 2022 - RESP.LE DR.ENRICO LORETTI	400.000	313.574	
	DDRT 5995 DEL 25/03/2022	DDRT 5995	25/03/2022	AUT.2022-574 - DDRT 5995/2022: DGRT303/22 CRA, ASSEGNAZ.FINANZ.A.TTV.ANN.2022	150.000	16.700	
	DDRT 8226 DEL 02/05/2022	DDRT 8226	02/05/2022	AUT.2022-607 - DDRT 8226/2022 DGRT 303/2022 PROGETTO ACAF	10.000	8.732	
	DDRT 8132 DEL 23/04/2021	DDRT 8132	23/04/2021	AUT.2022-608 DDRT 8132/2021:L.R.81/2017 ATT.DGRT 977/2020 MDBIL.A PERS.DISAB.	200.000	123.451	
	DDRT 5045 DEL 15/03/2022	DDRT 5045	15/03/2022	AUT.2022-621 DDRT.5045/2022 -DGRT 213/22PIANI MRATI PREV. TRASPORTI E LOGISTICA	40.000	0	
	DDRT 14456 DEL 15/07/2022	DDRT 14456	15/07/2022	AUT.2022- 684 DDRT 14456/2022: DGR 797/2022 Contrib.attività vigilanza terr.pratese - I tranche	100.000	0	
	DDRT 14631 DEL 29/06/2022	DDRT 14631	29/06/2022	AUT.2022-694 DDRT 14631/2022:DGR 309/21Assist. protesica :a saldo rendic. 2021	80.873	80.852	
	DDRT 25531 DEL 06/12/2022	DDRT 25531	06/12/2022	AUT.2022-830 DDRT 25531/2022: DGRT 1419/2022 - GILET CATARIFRANGENTI	9.760	0	

Tab. 51 – Informativa contributi in conto esercizio – II parte

CODICE MOD. CE	DETTAGLIO CONTRIBUTI IN C/ESERCIZIO	Atto	Data	Oggetto	Importo assegnato	Importo utilizzato	Cod conto
	DDRT 18448 DEL 12/09/2022	DDRT 18448	12/09/2022	AUT.2022-771: DDRT 18448/2022: SAFE- BANDO CONCORSO. IST.SCOL.TOSC.	5.000	175	
	DDRT 14438 DEL 11/07/2022	DDRT 14438	11/07/2022	AUT.2022-774 :DDRT 14438/2022 DGRT 771/2022 + DDRT20909/2022 ASS.PROTESICA - PARRUCCHE 2022	191.200	77.857	
	DDRT 19978 DEL 21/09/2022	DDRT 19978	21/09/2022	AUT.2022-780 DDRT 19978/22: DGRT 735/22PIANO REG.PREV.(COPERTURA MANCATO TICKET)	120.000	0	
	DDRT 21977 DEL 04/11/2022	DDRT 21977	04/11/2022	AUT.2022-790 :DDRT 21977/2022 PROG. ACAFULTERIORI RISORSE (DDRT 8226/2022)	5.000	0	
AA0080	Contributi da Regione o Prov. Aut. (extra fondo) - Risorse aggiuntive da bilancio regionale a titolo di copertura LEA				0	0	
	Progetto						
AA0090	Contributi da Regione o Prov. Aut. (extra fondo) - Risorse aggiuntive da bilancio regionale a titolo di copertura extra LEA				4.506.096	4.506.096	
	DDRT 26085 DEL 28/12/2022	DDRT 26085	28/12/2022	2° ASSEGNAZ. INTERMEDIA - EXTRA LEA DECR. 26085 DEL 28-12-2022	4.506.096	4.506.096	
AA0100	Contrib da Regione o Prov Aut. (extra fondo) - Altro				-	-	
AA0120	Contributi da Aziende sanitarie pubbliche della Regione o Prov. Aut. (extra fondo) vincolati:				77.818	77.818	
	AZIENDA USL TOSCANA NORD-OVEST	FT 183	22/03/2022	FATTURA ATTIVA ELETTRONICA 183-22/03/22	8.960	8.960	
	AZ. OSPEDALIERO UNIVERSITARIA CAREGGI	FT 602	16/12/2022	BANDO SALUTE 2018 PROGETTO TOSCANNABIS 602-16/12/22	24.000	24.000	
	AZ. OSPEDALIERA UNIVERSITARIA SENESE	FT 612	21/12/2022	AUT.BDR 570-2022 - COVID 19 PRECARVID 612-21/12/22	19.358	19.358	
	AZ. OSPEDALIERA UNIVERSITARIA SENESE	DDRT 7731/2020	26/05/2020	AUT.2021-665 BDR - DDRT 7731/2020 - BANDO DI RICERCA COVID-19 - GEN-COV - RESP.LE SCIENTIFICO PROF.ALESSANDRA RENIERI-	7.500	7.500	
	AZIENDA OSPED. UNIVERSITARIA PISANA	DELIB. 711/2022		AUT.2023-568 DEL DG AOU PISANA N.711-22 RETE REG. IN SIMULAZIONE	18.000	18.000	
AA0130	Contributi da Aziende sanitarie pubbliche (extra fondo) altro:				0	0	
AA0141	Contributi da Ministero della salute (extra fondo)				1.571.184	1.476.880	
	DDRT 22907 DEL 02/11/2022	DDRT 22907	02/11/2022	AUT.2022-794: DDRT 22907/22-F.DO PER ALZHEIMER E LE DEMENZE - QUOTA ANNO 2022	94.305	0	
	DGRT 489 DEL 08/05/2023	DGRT 489	08/05/2023	STP - QUOTA 2022 DGRT 489 DEL 08-05-2023	1.476.880	1.476.880	
AA0150	Contrib da altri sogg. pubb (extra fondo) vincolati:				69.952.557	69.771.893	
	UNIVERSITA' DEGLI STUDI DI FIRENZE	FT 36	04/02/2022	FATTURA ATTIVA ELETTRONICA 36-04/02/22	30.800	30.800	
	SOCIETA' DELLA SALUTE AREA PRATESE	DELIB. SDS	9/2022	ATTIVITA' SOCIALE DELEGATA 2022DELIB. SDS 9 DEL 21.02.2022 pdf allegato DELIBERA SDS-21/02/22	6.933.000	6.933.000	
	SOCIETA' DELLA SALUTE AREA PRATESE	DELIB. SDS	1/2022	FNA OVER E UNDER 65 ANNI ANNO 2022 DEL. ASS. SOCI N. 1 DEL 21-2-22 (all.)	150.000	150.000	
	SOCIETA' DELLA SALUTE AREA PRATESE	DELIB. SDS	1/2022	FNA OVER E UNDER 65 ANNI ANNO 2022 DEL. ASS. SOCI N. 1 DEL 21-2-22 (all.)	1.293.596	1.293.596	
	SOCIETA' DELLA SALUTE AREA PRATESE	DELIB. SDS	9/2022	INTERVENTI SOCIO EDUCATIVI PER ASSIST.SCOLASTICA ANNO 2022 - vedi pdf allegato DELIB.SDS N. 9-21/02/22	941.955	941.955	
	SOCIETA' DELLA SALUTE AREA PRATESE	GRAVISSIME DISABILITA'	2021	GRAVISSIME DISABILITA' RES.2021 DA UTILIA.2022 RIF.4P-2021-13513 AUT. GRAV.DISAB.2021/2022-02/01/22	1.252.609	1.252.609	
	REGIONE TOSCANA	DDRT 4634	09/03/2022	FINANZIAMENTO SLA ANNO 2022 DECR. 4634 DEL 9-3-2022 - MODIFICATO CONTO ECONOMCO COME RICOGNIZIONE RT DEL 23-2-2023	1.428.548	1.428.548	
	SOCIETA' DELLA SALUTE AREA PRATESE	PROVV. SDS	11/2022	AUT.2022-646 PROVV.DIR.SDS PRAT.111/22:DGRT 212/21 FONDO SOST.CAREGIVER FAM RESP.SCIENTIFICO DR.SSA PATRIZIA BALDI	165.804	165.804	
	REGIONE TOSCANA	DDRT 13763	04/07/2022	AUT.2022-652 - DDRT.13763/22 DGRT 657/22PROMBENESSERE PSICOLOGICO FASCE DEBOLI - RESP.LE SCIENTIF. DR.SSA ROSANNA PERONE	169.567	5.935	
	SOCIETA' DELLA SALUTE AREA PRATESE	DELIB. SDS	12/2022	DELIB. ASSEMBLEA DEI SOCI 12 DEL 9-5-22	45.489	45.489	
	I.N.P.S. IST. NAZ. LE PREVIDENZA SOCIALE	REV. 12269	24/10/2022	HCP 2019 - RENDICONTO 2° SEM 2021	60.950	60.950	
	I.S.P.R.O. IST. PER STUDIO, PREVENZIONE	FT 497	08/11/2022	AUT.2022-518 BDR	3.333	3.333	

Tab. 51 – Informativa contributi in conto esercizio – III parte

CODICE MOD. CE	DETTAGLIO CONTRIBUTI IN C/ESERCIZIO	Atto	Data	Oggetto	Importo assegnato	Importo utilizzato	Cod conto
	SOCIETA' DELLA SALUTE DEL MUGELLO	DELIB. SDS	83/2022	TRASF. RISORSE PER RETTE RSA SOLLIEVO PROV. SDS 83/2022	57.229	57.229	
	REGIONE TOSCANA	DDRT 22945	16/11/2022	AUT.2022-787: DDRT 22945/22-DGRT 657/22BENESSERE PSICOL.PAZIENTI OCLOGICI - RESP.LE SCIENTIFICO DR.SSA LUCIA CALIGIANI (EX DR.SSA ROSANNA PERONE)	17.650	618	
	MINISTERO DELL'INTERNO	REV. 14423	07/12/2022	RIMBORSO ATTIVITA' CENTRALE UNICA 112	2.184.627	2.184.627	
	SOCIETA' DELLA SALUTE FIORENTINA SUD EST	REV. 15787	31/12/2022	AUT.2022-820 TRASF. FONDI PER PROGETTI ZONALI RESP.LE SCIENTIFICO DR.SSA ANNALISA VESER	50.000	50.000	
	SOCIETA' DELLA SALUTE DI FIRENZE	REV. 15788	31/12/2022	FONDI FRAS 2021 PROGETTO HOUSEING	88.000	88.000	
	SOCIETA' DELLA SALUTE DI FIRENZE	REV. 15789	31/12/2022	SALDO FONDI FAMGLIA 2019-2020	16.000	16.000	
	REGIONE TOSCANA	DDRT 26085	28/12/2022	2° ASSEGNAZ. INTERMEDIA - PROFUGHI UCRAINA DECR. 26085 DEL 28-12-2022	3.154.934	3.154.934	
	REGIONE TOSCANA	DDRT 26085	28/12/2022	2° ASSEGNAZ. INTERMEDIA PAYBACK DISPOS MEDICI DECR. 26085 DEL 28-12-2022 (MODIFICA IMOUTAZIONE COME DA MAIL MN. DEL 04-05-2023)	49.328.806	49.328.806	
	I.N.P.S. IST. NAZ. LE PREVIDENZA SOCIALE	REV. 4285	30/03/2022	HCP 2019 LIQ V II REND. 1 TRIM 2021	46.603	46.603	
	REGIONE TOSCANA	DDRT 18694	15/09/2022	PERCORSO FORMAT. UVM PER LA DISABILITA' DECR. 18694 DEL 15-09-2022	5.000	5.000	
	SCUOLA SUPERIORE SANT'ANNA	REV. 16568	31/12/2022	VEDI BDR 2022-731 (EX AUT.2020 690) - BANDO RIC.SALUTE 2018 -OLIMPIA RESPONSABILE SCIENTIFICO DR.SSA PAOLA VANNI	5.170	5.170	
	UNIVERSITA' DEGLI STUDI DI FIRENZE	REV. 2647	15/03/2023	BDR 2021 776 - DGG89 2022 840 (EX 2020677) PROG. ANTI NCT CAPOF. UNIFI	7.244	7.244	
	COMUNE DI FIGLINE E INCISA VALDARNO	DDG 1562	30/12/2022	DELEGHE SOCIALI 2022 DDG 1562 DEL 30-12-2022	306.480	306.480	
	COMUNE DI REGGELLO	DDG 1562	30/12/2022	DELEGHE SOCIALI 2022 DDG 1562 DEL 30-12-2022	166.073	166.073	
	COMUNE DI RIGNANO SULL'ARNO	DDG 1562	30/12/2022	DELEGHE SOCIALI 2022 DDG 1562 DEL 30-12-2022	142.704	142.704	
	COMUNE DI IMPRUNETA	DDG 1562	30/12/2022	DELEGHE SOCIALI 2022 DDG 1562 DEL 30-12-2022	214.524	214.524	
	UNIONE COMUNALE CHIANTI FIORENTINO	DDG 1562	30/12/2022	DELEGHE SOCIALI 2022 DDG 1562 DEL 30-12-2022	133.353	133.353	
	REGIONE TOSCANA	DGRT 489	08/05/2023	CRI- DGRT 489 DEL 08-05-2023	318.066	318.066	
	REGIONE TOSCANA	DGRT 489	08/05/2023	PREZZO CALMERATO TEST ANTIGENICI - DGRT 489 DEL 08-05-2023	1.348.511	1.348.511	
	REGIONE TOSCANA	DGRT 489	08/05/2023	SOMMINISTRAZ. VACCINI ANTI COVID - DGRT 489 DEL 08-05-2023	99.118	99.118	
	SOCIETA' DELLA SALUTE AREA PRATESE	LETTERA SDS	08/05/2023	ASS.SCOLASTICA 2022 TRAMTE PROV.POVEDI LETTERA SOSD SOC.PO-PT DEL 08/05/23 ASS.SC.2022 DA PROV-31/12/22	367.966	367.966	
	SOCIETA' DELLA SALUTE AREA PRATESE	saldo deleghe 2022	31/12/2022	RESTIT.QUOTE ASS. SCOL. ASSEG.DAI COMUNI ANNO2022	-99.274	-99.274	
	SOCIETA' DELLA SALUTE AREA PRATESE	saldo deleghe 2022	31/12/2022	REST.QUOTA SERV SOCIALI-CONSUNT.,2022VEDI 4A-2022-9 + PDF ALL.TO CONS.SERV.SOCIOSAN-31/12/22	-421.955	-421.955	
	COMPETENZE CASSA SOCIALE	saldo deleghe 2022	31/12/2022	SOMME DA RIMBORSARE AI COMUNI PER MINORE ATTIVITA' AREA FISUD EST	-101.029	-101.029	
	SOCIETA' DELLA SALUTE DEL MUGELLO	DELIB. SDS	15/2023	CONTRIB. DELIB. ASSEMBLEA SOCI SDS N. 15/2023	41.107	41.107	

AA0160	Contrib da altri sogb pubb. (extra fondo) L.210/92:				273.295	273.295	
	DDRT 23638 DEL 23/11/2022	DDRT 23638	23/11/2022	L. 210/92 DECR. 23638 DEL 23/11/2022	273.295	273.295	
AA0170	Contributi da altri soggetti pubblici (extra fondo) altro:				1.866.748	168.136	
	SOCIETA' DELLA SALUTE AREA PRATESE	DELIB. SDS	244/2021	AUT.2022-589 SDS N.244/21-DGRT 814/20 - PPROGETTO INDIPENDENZA E AUTONOMA InAut	127.900	87.162	
	CONSIGLIO NAZIONALE DELLE RICERCHE	REV. 5807	26/05/2022	AUT.2022-626 CONVENZIONE CON C.N.R. PER PROG.'WORKLIMATE'-ANTICIPO II ANNUALITA' - v. anche aut. 671/2021	5.250	5.250	
	CONSIGLIO NAZIONALE DELLE RICERCHE	REV. 4287	30/03/2022	AUT.2022-649 CONVENZIONECON CNR PER PROGETTO WORKLIMATE	3.150	3.150	
	REGIONE TOSCANA	DDRT 15118	16/08/2021	AUT.2022-768 DDRT 15118/21: FSC SOSTEGNO CURA DOMC.(FSE)-PROGETTO S.A.C. 2.0.	316.389	42.875	

Tab. 51 – Informativa contributi in conto esercizio – IV parte

CODICE MOD. CE	DETTAGLIO CONTRIBUTI IN C/ESERCIZIO	Atto	Data	Oggetto	Importo assegnato	Importo utilizzato	Cod conto
	SOCIETA' DELLA SALUTE DI FIRENZE	DELIB. SDS	50/2022	AUT.2022-769 Fondi famiglia 2021Prov. Dir. SDS Firenze n.50/2022	115.200	0	
	SOCIETA' DELLA SALUTE AREA PRATESE	DELIB. SDS	16/2022	AUT.2022-789 Del.SdS N.16/04-07-22 DGRT N.680/22 FNA DISABILITA' GRAVISSIME S.DO 2021	1.213.377	0	
	SOCIETA' DELLA SALUTE DEL MUGELLO	DELIB. SDS	130/2022	AUT.2022-783 Prov. Dir. SDS Mugello n.130/22 Trsf.f.di fam2019-2020	55.783	0	
	FONDAZIONE IRCCS IST. NAZIONALE TUMORI	FT 584	31/12/2022	AUT.2022-798 BANDO DI RICERCA GR-2019-12371132 584-13/12/22	29.700	29.700	

	PER RICERCA:						
AA0190	Contrib da Ministero della Salute per ricerca corrente:						
AA0200	Contrib da Ministero della Salute per ricerca finaliz:						
AA0210	Contrib da Regione ed altri sogg. pubb. per ricerca:				134.333	131.759	
	REGIONE TOSCANA	DDRT 1417	26/01/2022	AUT.2022-555 DDRT 1417/26-01-2022 BDR FIN.2018II RATA FINANZ .MN.NON INVAS.ASS.OF TUM	134.333	131.759	
AA0220	Contributi da privati per ricerca:				0	0	
AA0230	CONTRIBUTI DA PRIVATI:				810.127	328.846	
	FONDAZ. CASSA DI RISPARMO DI FIRENZE	REV. 533	01/02/2022	AUT.2022-521 ART BONUS-ASL TC-RESTAURO PITTURE MURALI CHIESA S. EGIDIO OSP.SMN FI	24.000	0	
	FONDAZIONE CASSA DI RISPARMO PISTOIA E PESCIA	REV. 3906	28/03/2022	AUT.2022-568 III TRANCHE PISTOIA SI RINNOVA-CR PT-PESCIA EX AUT.2019-660/2021-663 - RESP.LE DR.MARCO COMEGLIO-	269.333	0	
	FONDAZIONE SANTA MARIA NUOVA ONLUS =	REV. 4287	30/03/2022	AUT.2022-576 PROGETTO CASA PARKINSON	27.284	0	
	DANONE NUTRICIA S.P.A. SOCIETA' BENEFIT	REV. 5071	09/05/2022	AUT.2022-587 DONAZIONE DANONE NUTRICIA SPA	16.000	9.909	
	C.A.L.C.I.T. PISTOIA ODV	REV. 5612	23/05/2022	AUT.2022-615 DONAZIONE PER RADIOLOGIA OSPEDALE S.JACOPO PISTOIA	90.000	59.770	
	FONDAZIONE CASSA DI RISPARMO PISTOIA E PESCIA	REV. 6885	22/06/2022	AUT.2022-637 PROG.CaPoS SOC. ONC. MED. S.IACOPO E SS.COSMA E DAMANO - RESP.SCIENTIFICO DR. MAURO IANNOPOLO	28.560	286	
	FONDAZIONE CASSA DI RISPARMO PISTOIA E PESCIA	REV. 6886	22/06/2022	AUT.2022-638 DONAZIONE CardioSars SOC Card.,Anest.,Pneum.S.Iacopo RESP. SCIENTIFICO DR. MAURO COMEGLIO	39.300	393	
	FONDAZIONE CASSA DI RISPARMO PISTOIA E PESCIA	REV. 6887	22/06/2022	AUT.2022-639 DONAZIONE Prog.CHEMME-TDSOC SOS Ped.S.Iacopo e Cosma e Damiano RESP.SCIENTIFICO DR. RINO AGOSTINIANI	32.400	16.323	
	FONDAZIONE CASSA DI RISPARMO PISTOIA E PESCIA	REV. 6888	22/06/2022	AUT.2022-640 DONAZIONE Prog.MarinS SOCMBI. Infet.2 Osp.S.Iacopo RESP. SCIENTIFICO DR. PIERLUIGI BLANC	24.000	240	
	FONDAZIONE CASSA DI RISPARMO PISTOIA E PESCIA	REV. 6889	22/06/2022	AUT.2022-641 Prog.NEUROCOV Dip. Special.Mbl.cerebrovasc.e degen. ASL TC RESP.SCIENTIFICO DR. PASQUALE PALLUMBO	40.950	410	
	FONDAZIONE CASSA DI RISPARMO PISTOIA E PESCIA	REV. 10795	27/09/2022	AUT.2022-568 : S.DO PROG.PISTOIA SI RINNOVA-CR PT-PESCIA EXAUT2019-660/2021-663	203.300	241.515	
	FONDAZIONE SANTA MARIA NUOVA ONLUS =	REV. 14357	07/12/2022	AUT.2022-793 PREMIO GAMBACCINI/VI EDIZIONE - MORGANA SANTONI	10.000	0	
	EXELGYN SAS	REV. 16513	31/12/2022	AUT.2022-823 DONAZ. PROG. 'PAIN PERCEP.AND MEDICAL ABORTIONS..'	5.000	0	

TOTALE CONTRIB. IN C/ESERCIZIO

3.061.363.327	3.058.215.399
----------------------	----------------------

Tab. 52 – Dettaglio rettifica contributi in conto esercizio per destinazione ad investimenti

CODICE MOD. CE	DETTAGLIO RETTIFICA CONTRIB. C/ESERCIZIO PER DESTINAZIONE A INVESTIM.	Contributo assegnato	Quota destinata ad investimenti	Incidenza %
AA0020	Contributi in c/esercizio da Regione o P.A. per quota F.S. regionale	2.980.859.334	1.936.086	0,0650%
AA0060	Contributi in c/esercizio da Regione o P.A. extra fondo	5.817.929	2.355	0,0405%
AA0110	Contributi in c/esercizio da aziende sanitarie pubbliche (extra fondo)	77.818	0	0,0000%
AA0140	Contributi da altri soggetti pubblici (extra fondo)	73.663.785	8.140	0,0111%
AA0180	Contributi in c/esercizio per ricerca	134.333	0	0,0000%
AA0230	Contributi in c/esercizio da privati	810.127	203.704	25,1447%
	Totale	3.061.363.327	2.150.285	25,2612%

Altre informazioni relative a contributi in conto esercizio.

Informazione	Caso presente in azienda?		Se sì, illustrare
CT01. Sono state rilevate significative variazioni rispetto all'esercizio precedente?		SI	Si rileva un incremento di 125,7 milioni/€ di contributi di Fondo Sanitario Regionale parzialmente compensati dal decremento di 33,5 milioni /€ di contributi extra fondo sanitario siada Regione Toscana che da altri soggetti pubblici.

18.Proventi e ricavi diversi

Tab. 53 – Dettaglio ricavi per prestazioni sanitarie in mobilità

CODICE MOD. CE	DETTAGLIO RICAVI PER PRESTAZIONI SANITARIE IN MOBILITA'	202 Asl Nord Ovest	203 Asl Sud Est	901 AO Pisa	902 AO Siena	903 AO Careggi	904 AO Meyer	TOTALE
	RICAVI DA MOBILITA' SANTARIA INFRAREG. (A)	23.351.071	16.593.827	105.924	24.976	30.264	-	40.106.063
AA0350	Prestazioni di ricovero	13.476.257	9.114.357	105.924	24.976	30.264	-	22.751.778
AA0360	Prestazioni di specialistica ambulatoriale	3.014.806	2.097.777	-	-	-	-	5.112.582
AA0361	Prestazioni di pronto soccorso non seguite da ricovero	555.241	204.664					759.905
AA0370	Prestazioni di psichiatria residenziale e semiresidenziale	-	-	-	-	-	-	-
AA0380	Prestazioni di File F	3.519.932	2.722.633	-	-	-	-	6.242.565
AA0390	Prestazioni servizi MMG, PLS, Contin. assistenziale	621.075	496.481	-	-	-	-	1.117.556
AA0400	Prestazioni servizi farmaceutica convenzionata	1.351.037	1.062.987	-	-	-	-	2.414.024
AA0410	Prestazioni termali	72.584	10.791	-	-	-	-	83.375
AA0420	Prestazioni trasporto ambulanze ed elisoccorso	-	-	-	-	-	-	-
AA0421	Prestazioni assistenza sanitaria integrativa	-	-	-	-	-	-	-
AA0422	Prestazioni assistenza sanitaria protesica	-	-	-	-	-	-	-
AA0423	Prestazioni assistenza riabilitativa extraospedaliera	740.141	884.138					1.624.279
AA0424	Ricavi per cessione di emocomponenti e cellule staminali	-	-	-	-	-	-	-
AA0425	Prestazioni assistenza domiciliare integrata (ADI)	-	-	-	-	-	-	-
AA0430	Altre prestazioni sanitarie e socio-sanitarie	-	-	-	-	-	-	-
	RICAVI DA MOBILITA' SANTARIA EXTRAREG. (B)							24.110.711
AA0460	Prestazioni di ricovero							9.855.059
AA0620								
AA0470	Prestazioni di specialistica ambulatoriale							4.863.496
AA0630								
AA0471	Prestazioni pronto soccorso non seguite da ricovero							948.663
AA0480	Prestazioni di psichiatria residenziale e semiresidenziale							-
AA0490	Prestazioni di File F							2.914.322
AA0500	Prestazioni servizi MMG, PLS, Contin. assistenziale							1.301.031
AA0510	Prestazioni servizi farmaceutica convenzionata							2.118.568
AA0520	Prestazioni termali							493.364
AA0530	Prestazioni trasporto ambulanze ed elisoccorso							849.000
AA0540	Altre prestazioni sanitarie e socio-sanitarie							-
AA0550	Ricavi per cessione di emocomponenti e cellule staminali							-
AA0560	Ricavi GSA per differenziale saldo mobilita' interregionale							-
AA0561	Altre prestazioni sanitarie e sociosanitarie a rilevanza sanitaria erogate a soggetti pubblici extraregione							767.208
	TOTALE RICAVI DA MOBILITA' (A+B)	23.351.071	16.593.827	105.924	24.976	30.264	-	64.216.774
	RICAVI PER PRESTAZ. OGGETTO DI FATTURAZ. DIRETTA INFRAREGIONALE (C)	52.141	1.120	-	400	477.930	31.848	563.439
	RICAVI PER PREST. OGGETTO DI FATTURAZ. DIRETTA EXTRAREGIONALE (D)							44.798
	TOTALE RICAVI PER PREST. OGGETTO DI FATTURAZIONE DIRETTA (C+D)	52.141	1.120	-	400	477.930	31.848	608.237
	TOTALE RICAVI AZIENDE REGIONE (A+C)	23.403.213	16.594.947	105.924	25.376	508.194	31.848	40.669.502
	TOTALE RICAVI AZIENDE EXTRA REGIONE (B+D)							24.155.509
	TOTALE RICAVI AZIENDE SANITARIE PUBBLICHE (A+B+C+D)							64.825.011
AA0600	Mobilità attiva internazionale							3.346.613

Tab. 54 – Dettaglio ricavi e costi per prestazioni sanitarie erogate in regime di intramoenia

CODICE MOD. CE	PRESTAZIONI SANITARIE EROGATE IN REGIME DI INTRAMOENIA	Valore CE al 31/12/2022	Valore CE al 31/12/2021	Variazioni importo	Variazioni %
AA0680	Ricavi per prestazioni sanitarie intramoenia Area ospedaliera	1.983.593	1.506.683	476.910	31,65%
AA0690	Ricavi per prestazioni sanitarie intramoenia Area specialistica	16.428.226	16.415.389	12.837	0,08%
AA0700	Ricavi per prestazioni sanitarie intramoenia Area sanità pubblica	294.519	232.441	62.078	26,71%
AA0710	Ricavi per prestaz. sanitarie intramoenia - Consulenze (ex art. 55 c.1 lett. c), d) ed ex art. 57-58)	1.130.381	797.551	332.830	41,73%
AA0720	Ricavi per prestaz. sanit. intramoenia - Consulenze (ex art. 55 c.1 lett. c), d) ed ex art. 57-58) (Aziende sanitarie pubbliche della Regione)	12.631	14.293	- 1.662	-11,63%
AA0730	Ricavi per prestazioni sanitarie intramoenia - Altro	-	-	-	#DIV/0!
AA0740	Ricavi per prestazioni sanitarie intramoenia - Altro (Aziende sanitarie pubbliche della Regione)	140.390	104.903	35.487	33,83%
	TOTALE RICAVI INTRAMOENIA	19.989.740	19.071.260	918.480	4,82%
BA1210	Compartecipazione al personale per att. libero professionale intramoenia - Area ospedaliera	1.424.546	1.122.138	302.408	26,95%
BA1220	Compartecipazione al personale per att. libero professionale intramoenia- Area specialistica	10.074.179	10.076.782	- 2.603	-0,03%
BA1230	Compartecipazione al personale per att. libero professionale intramoenia - Area sanità pubblica	192.748	152.906	39.842	26,06%
BA1240	Compartecipazione al personale per att. libero professionale intramoenia Consulenze (ex art. 55 c.1 lett. c), d) ed ex Art. 57-58)	793.968	638.631	155.337	24,32%
BA1250	Compartecipazione al personale per att. libero professionale intramoenia - Consulenze (ex art. 55 c.1 lett. c), d) ed ex Art. 57-58) (Aziende Sanitarie pubbliche della Regione)	-	12.022	- 12.022	-100,00%
BA1260	Compartecipazione al personale per att. libero professionale intramoenia - Altro	114.798	-	114.798	#DIV/0!
BA1270	Compartecipazione al personale per att. libero professionale intramoenia - Altro (Aziende Sanitarie pubbliche della Regione)	-	87.819	- 87.819	-100,00%
	TOTALE QUOTE RETROCESSE AL PERSONALE (ESCLUSO IRAP)	12.600.239	12.090.298	509.941	4,22%
	Indennità di esclusività medica per attività di libera professione			-	#DIV/0!
	IRAP relativa ad attività di libera professione (intramoenia)	1.202.065	964.136	237.929	24,68%
	Costi diretti aziendali	959.161	930.263	28.898	3,11%
	Costi generali aziendali	3.067.842	3.027.391	40.451	1,34%
	Fondo di perequazione	579.698	565.118	14.580	2,58%
	TOTALE ALTRI COSTI INTRAMOENIA	5.808.766	5.486.908	321.858	5,87%

Note e Commenti

L'indennità di esclusività medica non è inserita in tabella in quanto la delibera della G.R.T. nr. 888 del 03/11/2008 avente oggetto "Linee di indirizzo per l'applicazione della contabilità separata dell'attività libero-professionale ambulatoriale intramuraria della dirigenza sanitaria" non prevede l'indennità di esclusività medica tra i costi della libera professione.

Tab. 55 – Dettaglio rimborsi da aziende sanitarie pubbliche della Regione per acquisti di beni

DETTAGLIO RIMBORSI DA AZIENDE SANITARIE PUBBL. DELLA REGIONE PER ACQUISTI DI BENI	202 Asl Nord Ovest	203 Asl Sud Est	901 AO Pisa	902 AO Siena	903 AO Careggi	904 AO Meyer	TOTALE
Prodotti farmaceutici ed emoderivati:	-	-	-	22	6.215	8.060	14.296
Medicinali con AIC, ad eccezione di vaccini ed emoderivati di produzione regionale	-	-	-	22	6.215	8.060	14.296
Medicinali senza AIC							-
Emoderivati di produzione regionale							-
Sangue ed emocomponenti	-	-	-	-	-	-	-
Dispositivi medici:	1.283	4.562	-	831	2.660	-	9.335
Dispositivi medici	1.283	4.562	-	831	2.660	-	9.335
Dispositivi medici impiantabili attivi							-
Dispositivi medico diagnostici in vitro (IVD)							-
Prodotti dietetici	111.182	111.196	-	-	-	-	222.378
Materiali per la profilassi (vaccini)	-	-	-	-	-	-	-
Prodotti chimici	-	-	-	-	-	-	-
Materiali e prodotti per uso veterinario	-	-	-	-	-	-	-
Altri beni e prodotti sanitari:	-	-	-	-	-	-	-
...							-
...							-
Prodotti alimentari	-	-	-	-	-	-	-
Materiali di guardaroba, di pulizia e di convivenza in genere	-	-	-	-	-	-	-
Combustibili, carburanti e lubrificanti	-	-	-	-	-	-	-
Supporti informatici e cancelleria	-	-	-	-	-	-	-
Materiale per la manutenzione	-	-	-	-	-	-	-
Altri beni e prodotti non sanitari:	-	-	-	-	-	-	-
...							-
...							-
TOTALE	112.465	115.758	-	852	8.875	8.060	246.009

Altre informazioni relative a proventi e ricavi diversi.

Informazione	Caso presente in azienda?	Se sì, illustrare
PR01. Sono state rilevate significative variazioni rispetto all'esercizio precedente?	SI	Si rileva un decremento di 0,5 milioni/€ dei ricavine confronti delle altre Aziende Sanitarie/Ospedaliere della Regione e un decremento di 12,0 milioni/€ nei confronti delle Aziende Sanitarie/Ospedaliere di altre Regioni

Costi della produzione

19.Acquisti di beni

Tab. 56 – Dettaglio acquisti di beni sanitari per tipologia di distribuzione

DETTAGLIO ACQUISTI DI BENI SANITARI PER TIPOLOGIA DI DISTRIBUZIONE	Distribuzione		TOTALE
	Diretta	Per conto	
Medicinali con AIC, ad eccezione di vaccini ed emoderivati di produzione regionale	185.998.763	62.721.750	248.720.514
Medicinali senza AIC	1.772.961	0	1.772.961
Dispositivi medici	174.704	4.952.756	5.127.460
Dispositivi medico diagnostici in vitro (IVD)	422	3.438.677	3.439.099
Prodotti dietetici	337.807	127.372	465.180
Materiali per la profilassi (vaccini)	320.678	6.100.968	6.421.645
Prodotti chimici	278.381	0	278.381
Altri beni e prodotti sanitari	5.937	65.630	71.567
TOTALE	188.889.653	77.407.153	266.296.806

Tab. 57 – Dettaglio acquisti di beni da aziende sanitarie pubbliche

CODICE MOD. CE	DETTAGLIO ACQUISTI DI BENI DA AZIENDE SANITARIE PUBBLICHE DELLA REGIONE	202 AsI Nord Ovest	203 AsI Sud Est	901 AO Pisa	902 AO Siena	903 AO Careggi	904 AO Meyer	TOTALE
BA0030	Prodotti farmaceutici ed emoderivati:	-	-	-	-	78.229	48	78.277
BA0040	Medicinali con AIC, ad eccezione di vaccini ed emoderivati di produzione regionale	-	-	-	-	78.229	48	78.277
BA0050	Medicinali senza AIC	-	-	-	-	-	-	-
BA0060	Emoderivati di produzione regionale	-	-	-	-	-	-	-
BA0070	Sangue ed emocomponenti	-	-	-	-	-	-	-
BA0210	Dispositivi medici:	-	-	5.465	473	-	-	5.938
BA0220	Dispositivi medici	-	-	5.465	473	-	-	5.938
BA0230	Dispositivi medici impiantabili attivi	-	-	-	-	-	-	-
BA0240	Dispositivi medico diagnostici in vitro (IVD)	-	-	-	-	-	-	-
BA0250	Prodotti dietetici	-	-	-	-	-	-	-
BA0260	Materiali per la profilassi (vaccini)	-	-	-	-	-	-	-
BA0270	Prodotti chimici	-	-	-	-	-	-	-
BA0280	Materiali e prodotti per uso veterinario	-	-	-	-	-	-	-
BA0290	Altri beni e prodotti sanitari:	-	-	-	-	-	-	-
	...	-	-	-	-	-	-	-
	...	-	-	-	-	-	-	-
BA0320	Prodotti alimentari	-	-	-	-	-	-	-
BA0330	Materiali di guardaroba, di pulizia e di convivenza in genere	-	-	-	-	-	-	-
BA0340	Combustibili, carburanti e lubrificanti	-	-	-	-	-	-	-
BA0350	Supporti informatici e cancelleria	-	-	-	-	-	-	-
BA0360	Materiale per la manutenzione	-	-	-	-	-	-	-
BA0370	Altri beni e prodotti non sanitari:	-	-	-	-	-	-	-
BA0380	Beni e prodotti non sanitari da Aziende sanitarie pubbliche della Regione	-	-	-	-	-	-	-
	...	-	-	-	-	-	-	-
	TOTALE	-	-	5.465	473	78.229	48	84.215

Acquisti di beni

AB01	<p>Come previsto dalla Legge RT 40/2005 e s.m.i. l'azienda si avvale del supporto di Estar (Ente di Supporto Tecnico-Amministrativo Regionale) per le funzioni che sono state trasferite a tale ente. Fra esse sono comprese anche l'acquisto dei beni, la gestione dei magazzini e la logistica per la consegna dei beni direttamente ai reparti delle varie aziende del SSR.</p> <p>In considerazione di ciò le consegne dei beni ai singoli reparti/CDC non transitano dai magazzini farmaceutici dell'azienda e non esiste un gestionale specifico che rilevi gli scarichi dei farmaci utilizzati per i ricoverati/assistiti. In azienda permangono alcuni magazzini farmaceutici (anch'essi per la maggior parte approvvigionati da Estar) e utilizzati principalmente per la consegna diretta dei farmaci/presidi agli assistiti. Tali magazzini si avvalgono di un gestionale specifico per la rilevazione dei carichi, degli scarichi e delle giacenze di fine anno.</p> <p>L'azienda utilizza dunque un sistema misto poiché per i farmaci/presidi erogati dai propri magazzini si avvale di tale gestionale, mentre per i reparti/CDC l'azienda gestisce gli acquisti tramite il proprio sistema di contabilità generale e, per rilevare le scorte a fine anno, provvede ad effettuare l'inventario fisico delle rimanenze dei singoli reparti. L'inventario fisico viene comunque effettuato anche nei magazzini per il necessario riscontro dei dati del loro gestionale.</p>
-------------	---

Altre informazioni relative agli acquisti di beni

Informazione	Caso presente in azienda?		Se sì, illustrare
AB02. Sono stati rilevati costi per acquisto di beni da altre Aziende Sanitarie della Regione? Se sì, di quali tipologie di beni si tratta?		SI	Come risulta dalla tabella 57 sopra riportata da altre aziende sanitarie della Regione sono stati acquistati (anche attraverso lo scambio di prestiti) medicinali e dispositivi medici.
AB03. Sono state rilevate significative variazioni rispetto all'esercizio precedente?		SI	Si rileva un incremento sia della distribuzione diretta (8,0 milioni/€) che della distribuzione per conto (4,0 milioni/€).

20.Acquisti di servizi

Tab. 58 – Dettaglio acquisti di servizi sanitari in mobilità

CODICE MOD. CE	DETTAGLIO ACQUISTI DI SERVIZI SANITARI IN MOBILITA'	202 Asi Nord Ovest	203 Asi Sud Est	901 AO Pisa	902 AO Siena	903 AO Careggi	904 AO Meyer	Stella Maris	TOTALE
	COSTI DA MOBILITA' SANITARIA INFRAREG. (A)	18.887.919	18.415.148	30.880.938	13.543.363	327.804.617	35.595.967	1.628.251	446.766.204
SS0471	Acquisti servizi sanitari per medicina di base	367.959	352.120	-	-	-	-	-	720.079
SS0511	Acquisti servizi sanitari per farmaceutica	1.802.698	1.029.095	-	-	-	-	-	2.831.793
SS0541	Acquisti servizi sanitari per assistenza specialistica ambulatoriale	3.074.898	3.181.939	6.023.030	2.723.878	62.506.380	7.490.567	511.537	85.512.230
SS0543	prestazioni di pronto soccorso non seguite da ricovero	1.183.417	1.041.694	182.385	177.286	7.759.379	1.956.777	-	12.300.938
SS0651	Acquisti servizi sanitari per assistenza riabilitativa	339.544	744.893	10.445	10.295	354.132	19.670	-	1.478.978
BA0710	Acquisti servizi sanitari per assistenza integrativa	-	-	-	-	-	-	-	-
BA0760	Acquisti servizi sanitari per assistenza protesica	-	-	-	-	-	-	-	-
SS0811	Acquisti servizi sanitari per assistenza ospedaliera semiresidenziale	9.469.558	8.967.771	20.824.754	9.367.475	205.788.081	20.170.238	1.116.714	275.704.590
BA0911	Acquisito prestazioni di psichiatria residenziale e semiresidenziale	-	-	-	-	-	-	-	-
SS0971	Acquisito prestazioni di distribuzione farmaci File F	2.538.565	3.041.600	3.850.325	1.264.429	51.396.645	5.988.716	-	68.050.280
SS1041	Acquisito prestazioni termali in convenzione	111.280	56.036	-	-	-	-	-	167.316
BA1100	Acquisito prestazioni trasporto sanitario	-	-	-	-	-	-	-	-
BA1150	Acquisito prestazioni Socio-Sanitarie a rilevanza sanitaria	-	-	-	-	-	-	-	-
	COSTI DA MOBILITA' SANITARIA EXTRAREG. (B)								54.949.139
BA0480	Acquisti servizi sanitari per medicina di base								477.625
BA0520	Acquisti servizi sanitari per farmaceutica								1.065.489
BA0560	Acquisti servizi sanitari per assistenza specialistica ambulatoriale								7.007.930
BA0561	Prestiti di pronto soccorso non seguite da ricovero								1.151.944
BA0730	Acquisti servizi sanitari per assistenza integrativa								-
BA0780	Acquisti servizi sanitari per assistenza protesica								-
BA0830	Acquisti servizi sanitari per assistenza ospedaliera								38.857.741
BA0990	Acquisito prestazioni di distribuzione farmaci e File F								4.823.588
BA1060	Acquisito prestazioni termali in convenzione								375.454
BA1120	Acquisito prestazioni trasporto sanitario								1.186.978
BA1161	Acquisito prestazioni socio sanitarie a rilevanza sanitaria								2.389
	TOTALE COSTI DA MOBILITA' (A+B)	18.887.919	18.415.148	30.880.938	13.543.363	327.804.617	35.595.967	1.628.251	501.715.343
	COSTI PER PRESTAZIONI OGGETTO DI FATTURAZIONE DIRETTA INFRAREGIONALE (C)	585.194	609.760	105.016	125.933	8.731.653	1.016.377	-	11.173.933
	COSTI PER PREST. OGGETTO DI FATTUR. DIRETTA EXTRAREGIONALE (D)								275.398
	TOTALE COSTI PER PREST. OGGETTO DI FATTURAZ. DIRETTA (C+D)	585.194	609.760	105.016	125.933	8.731.653	1.016.377	-	11.449.332
	TOTALE COSTI AZIENDE REGIONE (A+C)	19.473.113	19.024.908	30.985.955	13.669.296	336.536.270	36.612.345	1.628.251	457.940.137
	TOTALE COSTI AZIENDE EXTRA REGIONE (B+D)								55.224.527
	TOTALE COSTI AZIENDE SANITARIE PUBBLICHE (A+B+C+D)								513.164.665
	Mobilità passiva internazionale								2.466.968

Tab. 59 – Dettaglio acquisti di servizi sanitari – I parte

CODICE MOD. CE	DETTAGLIO ACQUISTI DI SERVIZI SANITARI	Valore CE al 31/12/2022	Valore CE al 31/12/2021	Variazioni importo	Variazioni %
	ACQUISTI DI SERVIZI SANITARI - MEDICINA DI BASE	189.303.566	196.528.806	- 7.225.240	-3,68%
BA0420	- da convenzione	188.105.861	195.373.814	- 7.267.952	-3,72%
BA0430	Costi per assistenza MMG	129.448.541	130.564.536	- 1.115.995	-0,85%
BA0440	Costi per assistenza PLS	33.409.501	32.499.394	910.106	2,80%
BA0450	Costi per assistenza Continuità assistenziale	17.224.411	23.668.237	- 6.443.826	-27,23%
BA0460	Altro (medicina dei servizi, psicologi, medici 118, ecc)	8.023.408	8.641.646	- 618.238	-7,15%
BA0470	- da pubblico (Aziende sanitarie pubb. della Regione) Mobilità intraregionale	720.079	675.518	44.562	6,60%
BA0480	- da pubblico (Aziende sanitarie pubb. Extraregione) Mobilità extraregionale	477.625	479.474	- 1.849	-0,39%
	ACQUISTI DI SERVIZI SANITARI - FARMACEUTICA	191.214.712	188.936.343	2.278.369	1,21%
BA0500	- da convenzione	187.317.430	185.561.200	1.756.230	0,95%
BA0510	- da pubblico (Aziende sanitarie pubb. della Regione) Mobilità intraregionale	2.831.793	2.368.938	462.855	19,54%
BA0520	- da pubblico (Extraregione)	1.065.489	1.006.206	59.283	5,89%
	ACQUISTI DI SERVIZI SANITARI PER ASSISTENZA SPECIALISTICA AMBULATORIALI	188.483.757	191.513.671	- 3.029.914	-1,58%
BA0540	- da pubblico (Aziende sanitarie pubbliche della Regione)	94.278.718	100.601.217	- 6.322.499	-6,28%
BA0541	- prestazioni di pronto soccorso non seguite da ricovero - da pubblico (Aziende sanitarie pubbliche della Regione)	12.300.938	11.841.618	459.320	3,88%
BA0550	- da pubblico (altri soggetti pubbl. della Regione)	7.555.404	9.028.811	- 1.473.406	-16,32%
BA0551	- prestazioni di pronto soccorso non seguite da ricovero - da pubblico (altri soggetti pubbl. della Regione)	0	0	-	#DIV/0!
BA0560	- da pubblico (Extraregione)	7.007.930	5.961.500	1.046.431	17,55%
BA0561	- prestazioni di pronto soccorso non seguite da ricovero - da pubblico (extraregione)	1.151.944	950.780	201.163	21,16%
BA0570	- da privato - Medici SUMAI	22.600.314	22.904.046	- 303.732	-1,33%
BA0580	- da privato	41.258.770	37.605.061	3.653.710	9,72%
BA0590	Servizi sanitari per assistenza specialistica da IRCCS privati e Policlinici privati	117.098	88.938	28.160	31,66%
BA0591	- Servizi sanitari per prestazioni di pronto soccorso non seguite da ricovero - da IRCCS privati e policlinici privati	0	0	-	#DIV/0!
BA0600	Servizi sanitari per assistenza specialistica da Ospedali Classificati privati	0	0	-	#DIV/0!
BA0601	- Servizi sanitari per prestazioni di pronto soccorso non seguite da ricovero - da Ospedali Classificati privati	0	0	-	#DIV/0!
BA0610	Servizi sanitari per assistenza specialistica da Case di Cura private	9.107.747	8.135.721	972.026	11,95%
BA0611	- Servizi sanitari per prestazioni di pronto soccorso non seguite da ricovero - da casa di Cure private	0	0	-	#DIV/0!
BA0620	Servizi sanitari per assistenza specialistica da altri privati	32.033.925	29.380.401	2.653.524	9,03%
BA0621	- Servizi sanitari per prestazioni di pronto soccorso non seguite da ricovero - da altri privati	0	0	-	#DIV/0!
BA0630	- da privato per cittadini non residenti - Extraregione (mobilità attiva in compensazione)	2.329.739	2.620.638	- 290.899	-11,10%
BA0631	- Servizi sanitari per prestazioni di pronto soccorso non seguite da ricovero - da privato per cittadini non residenti - Extraregione (mobilità attiva in compensazione)	0	0	-	#DIV/0!
	ACQUISTI DI SERVIZI SANITARI PER ASSISTENZA RIABILITATIVA	53.410.810	51.409.286	2.001.524	3,89%
BA0650	- da pubblico (Aziende sanitarie pubb. della Regione)	1.478.978	1.519.730	- 40.753	-2,68%
BA0660	- da pubblico (altri soggetti pubb. della Regione)	95.747	88.526	7.221	8,16%
BA0670	- da pubblico (Extraregione) non soggetti a compensazione	0	0	-	#DIV/0!
BA0680	- da privato (intraregionale)	51.836.085	49.801.030	2.035.055	4,09%
BA0690	- da privato (extraregionale)	0	0	-	#DIV/0!
	ACQUISTI DI SERVIZI SANITARI PER ASSISTENZA INTEGRATIVA	8.654.617	12.155.044	- 3.500.427	-28,80%
BA0710	- da pubblico (Aziende sanitarie pubb. della Regione)	676.034	31.637	644.397	2036,88%
BA0720	- da pubblico (altri soggetti pubb. della Regione)	153.902	1.434.247	- 1.280.345	-89,27%
BA0730	- da pubblico (Extraregione)	0	0	-	#DIV/0!
BA0740	- da privato	7.824.681	10.689.161	- 2.864.480	-26,80%
	ACQUISTI DI SERVIZI SANITARI PER ASSISTENZA PROTESICA	15.827.779	16.449.358	- 621.579	-3,78%
BA0760	- da pubblico (Aziende sanitarie pubb. della Regione)	0	0	-	#DIV/0!
BA0770	- da pubblico (altri soggetti pubb. della Regione)	0	699	- 699	-100,00%
BA0780	- da pubblico (Extraregione)	0	0	-	#DIV/0!
BA0790	- da privato	15.827.779	16.448.659	- 620.880	-3,77%
	ACQUISTI DI SERVIZI SANITARI PER ASSISTENZA OSPEDALIERA	451.386.115	467.671.874	- 16.285.760	-3,48%
BA0810	- da pubblico (Aziende sanitarie pubb. della Regione)	277.278.277	281.008.833	- 3.730.556	-1,33%
BA0820	- da pubblico (altri soggetti pubb. della Regione)	5.305.664	4.410.600	895.064	20,29%
BA0830	- da pubblico (Extraregione)	38.857.741	49.989.157	- 11.131.416	-22,27%

Tab. 60 – Dettaglio acquisti di servizi sanitari – II parte

CODICE MOD. CE	DETTAGLIO ACQUISTI DI SERVIZI SANITARI	Valore CE al 31/12/2022	Valore CE al 31/12/2021	Variazioni importo	Variazioni %
BA0840	- da privato	113.623.734	115.671.694	- 2.047.960	- 1,77%
BA0850	Servizi sanitari per assistenza osped. da IRCCS privati e Policlinici privati	12.733.897	12.070.301	663.596	5,50%
BA0860	Servizi sanitari per assistenza osped. da Ospedali Classificati privati	0	0	-	#DIV/0!
BA0870	Servizi sanitari per assistenza osped. da Case di Cura private	100.889.837	103.512.719	- 2.622.882	-2,53%
BA0880	Servizi sanitari per assistenza ospedaliera da altri privati	0	88.674	- 88.674	-100,00%
BA0890	- da privato per cittadini non residenti - Extraregione (mobilità attiva in compensazione)	16.320.699	16.591.591	- 270.892	-1,63%
	ACQUISTI PRESTAZIONI DI PSICHIATRICA RESIDENZIALE E SEMIRESIDENZIALE	18.849.608	17.712.351	1.137.257	6,42%
BA0910	- da pubblico (Aziende sanitarie pubb. della Regione)	117.010	107.072	9.938	9,28%
BA0920	- da pubblico (altri soggetti pubbl. della Regione)	711.097	856.209	- 145.112	-16,95%
BA0930	- da pubblico (Extraregione) - non soggette a compensazione	0	233	- 233	-100,00%
BA0940	- da privato (intraregionale)	16.343.843	15.024.092	1.319.751	8,78%
BA0950	- da privato (extraregionale)	1.677.658	1.724.745	- 47.087	-2,73%
	ACQUISTI PRESTAZIONI DI DISTRIBUZIONE FARMACI FILE F	93.187.407	85.355.544	7.831.863	9,18%
BA0970	- da pubblico (Aziende sanitarie pubb. della Regione) Mobilità intraregionale	68.050.280	65.680.966	2.369.314	3,61%
BA0980	- da pubblico (altri soggetti pubbl. della Regione)	4.572.574	3.385.188	1.187.386	35,08%
BA0990	- da pubblico (Extraregione)	4.823.588	3.997.546	826.042	20,66%
BA1000	- da privato (intraregionale)	15.740.965	12.291.844	3.449.121	28,06%
BA1010	- da privato (extraregionale)	0	0	-	#DIV/0!
BA1020	- da privato per cittadini non residenti - Extraregione (mobilità attiva in compensazione)	0	0	-	#DIV/0!
	ACQUISTI PRESTAZIONI TERMALI IN CONVENZIONE	1.876.907	1.077.569	799.338	74,18%
BA1040	- da pubblico (Aziende sanitarie pubb. della Regione) Mobilità intraregionale	167.316	139.224	28.092	20,18%
BA1050	- da pubblico (altri soggetti pubbl. della Regione)	0	0	-	#DIV/0!
BA1060	- da pubblico (Extraregione)	375.454	241.313	134.142	55,59%
BA1070	- da privato	1.334.137	697.032	637.105	91,40%
BA1080	- da privato per cittadini non residenti - Extraregione (mobilità attiva in compensazione)	0	0	-	#DIV/0!
	ACQUISTI PRESTAZIONI DI TRASPORTO SANITARIO	51.024.402	48.939.306	2.085.096	4,26%
BA1100	- da pubblico (Aziende sanitarie pubbliche della Regione) - Mobilità intraregionale	26.177	96.965	- 70.788	-73,00%
BA1110	- da pubblico (altri soggetti pubbl. della Regione)	0	250.000	- 250.000	-100,00%
BA1120	- da pubblico (Extraregione)	1.186.978	976.811	210.167	21,52%
BA1130	- da privato	49.811.247	47.615.531	2.195.716	4,61%
	ACQUISTI PRESTAZIONI SOCIO-SANITARIE A RILEVANZA SANITARIA	154.203.739	154.418.876	- 215.137	-0,14%
BA1150	- da pubblico (Aziende sanitarie pubbliche della Regione) - Mobilità intraregionale	14.539	0	14.539	#DIV/0!
BA1160	- da pubblico (altri soggetti pubblici della Regione)	12.030.990	11.693.503	337.487	2,89%
BA1161	- da pubblico (Extraregione)	2.389	90.990	- 88.600	-97,37%
BA1170	- da pubblico (Extraregione) non soggette a compensazione	90.908	124.675	- 33.767	-27,08%
BA1180	- da privato (intraregionale)	140.553.269	141.117.489	- 564.220	-0,40%
BA1190	- da privato (extraregionale)	1.511.644	1.392.219	119.425	8,58%
	COMPARTECIPAZIONE AL PERSONALE PER ATT. LIBERO-PROF. (INTRAMOENIA)	12.600.238	12.090.298	509.940	4,22%
	RIMBORSI ASSEgni E CONTRIBUTI SANITARI	16.459.233	17.023.537	- 564.304	-3,31%
BA1290	Contributi ad associazioni di volontariato	2.835.899	2.871.364	- 35.465	-1,24%
BA1300	Rimborsi per cure all'estero	239.682	69.552	170.131	244,61%
BA1310	Contributi a società partecipate e/o enti dipendenti della Regione	0	0	-	#DIV/0!
BA1320	Contributo Legge 210/92	2.500.253	2.721.315	- 221.061	-8,12%
BA1330	Altri rimborsi, assegni e contributi	10.883.398	11.361.307	- 477.908	-4,21%
BA1340	Rimborsi, assegni e contributi v/Aziende sanitarie pubbliche della Regione	0	0	-	#DIV/0!
	CONSULENZE, COLLABORAZIONI, INTERINALE, ALTRE PRESTAZIONI DI LAVORO	31.997.081	32.271.139	- 274.058	-0,85%
BA1360	Consulenze sanitarie e sociosan. da Aziende sanitarie pubbliche della Regione	36.050	1.923	34.127	1774,24%
BA1370	Consulenze sanitarie e sociosanit. da terzi - Altri soggetti pubblici	25.868	25.690	177	0,69%
BA1380	Consulenze, Collaborazioni, Interinale e altre prestazioni di lavoro sanitarie e socios. da	31.372.094	31.525.558	- 153.464	-0,49%
BA1390	Consulenze sanitarie da privato - articolo 55, comma 2, CCNL 8 giugno 2000	11.361.238	11.005.094	356.144	3,24%
BA1400	Altre consulenze sanitarie e sociosanitarie da privato	6.396.468	6.995.411	- 598.943	-8,56%
BA1410	Collaborazioni coordinate e continuative sanitarie e socios. da privato	3.841.097	7.994.842	- 4.153.746	-51,96%
BA1420	Indennità a personale universitario - area sanitaria	346.997	319.419	27.578	8,63%
BA1430	Lavoro interinale - area sanitaria	8.903.713	4.683.567	4.220.145	90,11%
BA1440	Altre collaborazioni e prestazioni di lavoro - area sanitaria	522.581	527.224	- 4.643	-0,88%
BA1450	Rimborso oneri stipendiali del personale sanitario in comando	563.070	717.968	- 154.898	-21,57%
BA1460	Rimborso oneri stipendiali personale sanitario in comando da Aziende sanitarie pubb	32.758	534.265	- 501.507	-93,87%
BA1470	Rimborso oneri stipendiali personale sanitario in comando da Regioni, soggetti pubb	419.464	0	419.464	#DIV/0!
BA1480	Rimborso oneri stipendiali personale sanitario in comando da aziende di altre Region	110.848	183.703	- 72.855	-39,66%

Tab. 60 – Dettaglio acquisti di servizi sanitari – III parte

CODICE MOD. CE	DETTAGLIO ACQUISTI DI SERVIZI SANITARI	Valore CE al 31/12/2022	Valore CE al 31/12/2021	Variazioni importo	Variazioni %
	ALTRI SERVIZI SANITARI E SOCIOSANITARI A RILEVANZA SANITARIA	67.842.906	70.484.942	- 2.642.035	-3,75%
BA1500	Altri servizi sanitari e sociosanitari a rilevanza sanitaria da pubblico - Aziende sanitarie	975.287	729.110	246.176	33,76%
BA1510	Altri servizi sanitari e sociosanitari a rilevanza sanitaria da pubblico - Altri soggetti pubb	43.265.686	36.844.473	6.421.214	17,43%
BA1520	Altri servizi sanitari e sociosanitari a rilevanza sanitaria da pubblico (Extraregione)	184.480	106.186	78.294	73,73%
BA1530	Altri servizi sanitari da privato	20.950.465	30.081.331	- 9.130.866	-30,35%
BA1540	Costi per servizi sanitari - Mobilità internazionale passiva	2.466.988	2.723.841	- 256.854	-9,43%
BA1541	Costi per servizi sanitari - Mobilità internazionale passiva rilevata dalle ASL	0	0	-	#DIV/0!
BA1542	Costi per prestazioni sanitarie erogate da aziende sanitarie estere	0	0	-	#DIV/0!
BA1550	COSTI PER DIFFERENZIALE TARIFFE TUC	0	0	-	#DIV/0!
	TOTALE	1.546.322.877	1.564.037.944	- 17.715.067	-1,13%

Note e Commenti

Come riportato nel paragrafo “Criteri generali di formazione del bilancio di esercizio” a partire dall’esercizio 2022 i costi relativi alle prestazioni in orario aggiuntivo della dirigenza del ruolo sanitario e del comparto del ruolo sanitario, sono stati classificati rispettivamente nelle voci BA1390 (*denominata "B.2.A.15.3.A) Consulenze sanitarie da privato - articolo 55, comma 2, CCNL 8 giugno 2000"*) e BA1400 (*denominata "B.2.A.15.3.B) Altre consulenze sanitarie e sociosanitarie da privato"*). Conseguentemente, si è proceduto alla riesposizione, dei dati comparativi delle corrispondenti voci di costo dell’esercizio 2021 precedentemente riclassificate all’interno dei costi delle risorse umane.

L’importo delle prestazioni in orario aggiuntivo relative all’esercizio 2021 riesposte nell’ambito della voce dei costi per servizi ammonta ad Euro 18.000.505 (BA1390 euro 11.005.094 e BA1400 euro 6.995.411). Il modello CE MEC 2021 rimane immutato.

Tab. 61 - Dettaglio acquisti di servizi sanitari - I parte

codice	DETTAGLIO ACQUISTI DI SERVIZI SANITARI - DA PRIVATO	Codice Struttura da classificazione NSIS	Partita IVA (o Codice Fiscale)	Tipologia di prestazione	Anno di competenza	Importo fatturato	Budget / Tetto annuale	Importo liquidato/certificato	Importo Rilevato in Co.Ge.	Importo delle note di credito richieste	Importo delle note di credito ricevute	Importo pagato al 31/12/2022
678	FONDAZ. DON CARLO GNOCCHI		12520870150		2022	117.098	129.600	117.098	117.098	0	0	117.098
6523	CASA DI CURA LEONARDO S.R.L. **		01062010481	SPEC. DIAGN E MC	2022	203.604	264.261	203.604	203.604	0	0	162.486
35440	CASA DI CURA VILLA FIORITA S.R.L.		02323750972	SPEC. DIAGN E MC	2022	2.815.650	2.906.898	2.815.650	2.815.650	0	0	1.761.504
6105	FRATE SOLE S.R.L. = **		03897620484	SPEC. E DIAGN. AMB. + MC	2022	903.851	903.760	903.760	903.851	0	0	620.843
4886	I.F.CA.IST.FIorentino CURA E		01300810486	SPEC. E DIAGN. AMB	2022	3.721.172	3.721.172	3.721.172	3.721.172	0	0	3.073.921
4703	MARIA BEATRICE HOSPITAL S.R.L. = **		01171680489	SPEC. E DIAGN. AMB.	2022	1.377.231	1.377.231	1.377.231	1.377.231	0	-779	1.178.552
1323	VALDISIEVE HOSPITAL S.R.L.		00639790484	SPEC. E DIAGN. AMB.	2022	81.102	87.763	81.102	81.102	-14.627	-14.627	52.235
5349	VILLA DELLE TERME S.P.A. SOCIO		01322470483		2022	5.136	0	0	5.136	0	0	5.136
38389	A.P.A. CROCE VERDE LAMPORCCHIO		01022860470	PRELIEVI E MATERIALE BIOLOGICO	2022	59.316	45.966	59.316	59.316	-3.964	-3.964	49.631
32886	ALLIANCE MEDICAL DIAGNOSTIC		02846000616	SPEC. E DIAGN. PERC 2 E MC	2022	5.086.132	5.321.803	5.086.132	5.086.132	0	0	4.156.445
25473	AMBULATORI DELLA MISERICORDIA		05908660482	SPEC+P2+MC+MCP2 AMBITO	2022	1.522.835	1.908.472	1.522.835	1.522.835	-38.056	-37.899	1.212.141
5168158	AMBULATORI DELLA MISERICORDIA		02208340972	SPEC. DIAGN MC	2022	41.159	41.159	41.159	41.159	0	0	33.828
5088521	AMBULATORI MISERICORDIA DEL		06208920485	PRELIEVI E MATERIALE BIOLOGICO	2022	34.935	34.935	34.935	34.935	-3.489	-3.489	25.251
56276	ANALISI CLINICHE IL POGGIO S.R.L.		01720100971	PRELIEVI E MATERIALE BIOLOGICO	2022	4.375	12.450	4.375	4.375	-513	-513	4.375
5309	ASS. PROF. I.M.S. DI FIRENZE		04466490481	MEDICINA DELLO SPORT DR. CAUFANO	2022	8.368	7.405	7.405	8.368	0	0	7.415
37891	ASS. PROF. MED. SPORT S. MINIA TO		012223760503	SPEC. DIAGN E MC	2022	170.626	172.666	170.626	170.626	0	0	144.307
51511	ASS.PUBBLICA ASSISTENZA DI PESCIA		00370350472	PRELIEVI E MATERIALE BIOLOGICO	2022	87.773	104.766	87.773	87.773	0	0	74.219
59461	ASSOCIAZ. PRATO SUD CROCE D'ORO		02284760978	PRELIEVI E MATERIALE BIOLOGICO	2022	36.544	46.125	36.544	36.544	-3.019	-3.019	30.164
21923	BENESSERE S.R.L.		05192420486	SPEC+P2+MC+MCP2 AMBITO FIRENZE	2022	28.325	28.912	28.785	28.325	-1.038	-460	14.089
36868	BIOMEDICAL S.A.S.		00211750470	SPEC. DIAGN E MC	2022	142.927	158.929	142.927	142.927	0	0	113.793
27261	BLUE CLINIC S.R.L. =		05586090481	SPEC+P2+MC+MCP2 AMBITO FIRENZE	2022	129.575	144.357	129.575	129.575	0	0	92.468
4176	BOUTURLIN MARIA VED. DINI ONLUS		00828080481	SPEC+P2+MC+MCP2 AMBITO FIRENZE	2022	298.942	332.559	298.942	298.942	0	0	211.605
52415	C.R.I. COMIT. LOC. DI MONSUMMANO		01826720474	SPEC. E DIAGN. PERC 2	2022	28.370	32.334	28.370	28.370	0	0	27.764
32012	C.R.I. COMITATO DI BAGNO A RIPOLI=		06418720485	SPEC+P2+MC+MCP2 AMBITO	2022	335.981	479.808	335.981	335.981	0	0	246.387
32023	C.R.I. COMITATO LOC. STRADA IN		06418710486	PRELIEVI E MATERIALE BIOLOGICO	2022	17.226	17.928	17.226	17.226	0	0	14.051
18853	CAMES S.R.L.		01556210480	SPEC+P2+MC+MCP2 AMBITO FIRENZE	2022	77.712	95.796	79.699	77.712	-2.940	-2.341	60.969
35440	CASA DI CURA VILLA FIORITA S.R.L.		02323750972	PRELIEVI E MATERIALE BIOLOGICO	2022	956	9.852	956	956	-903	0	0
78280	CENTRO DIAGNOSTICO SIGNA S.R.L.		06301170483	SPEC+P2+MC+MCP2 AMBITO FIRENZE +	2022	356.003	433.329	356.003	356.003	-4.741	-4.743	240.602
44503	CENTRO MEDICINA DELLO SPORT		05693710484	SPEC. DIAGN E MC	2022	16.437	16.736	16.437	16.437	0	-2.722	16.094
57414	CENTRO MEDICINA RIABILITATIVA &		00260130976	PERC 2 E MC	2022	73.407	75.977	73.407	73.407	0	-6.610	68.676
49840	CENTRO MEDICO DELLO SPORT- ILEX		05194330485	SPEC. DIAGN E MC	2022	53.872	53.877	53.872	53.872	0	0	49.372
55714	CENTRO MEDICO FISIOT. VAL		00277900973	PERC 2 E MC	2022	88.395	91.648	88.395	88.395	0	-5.403	82.854
57597	CENTRO MEDICO GYNAIKOS S.R.L. =		01747230975	SPEC. DIAGN E MC	2022	107.226	115.367	107.226	107.226	0	0	91.212
88885	CENTRO MEDICO OSMANNORO S.R.L.		07124620480	MC AMBITO FIRENZE	2022	17.320	23.885	17.320	17.320	0	0	9.393
21088	CENTRO PROCRAZ. ASS. DEMETRA		05428530488	PMA RT	2022	609.822	662.412	472.710	609.822	-2.544	-24.504	605.568
681	CENTRO RIEDUCAZIONE ORTOFONICA		01169170485	SPEC+P2+MC+MCP2 AMBITO FIRENZE	2022	15.468	21.545	15.468	15.468	0	0	14.609
18796	CENTRO TERAPIA FISICA E		04107190482	SPEC+P2+MC+MCP2 AMBITO FIRENZE	2022	99.373	142.823	99.300	99.373	-183	-185	79.406
5056403	CERIM SPORT S.R.L.		04707930485	SPEC+P2+MC+MCP2 AMBITO FIRENZE	2022	42.705	47.587	42.705	42.705	0	0	32.195
5009268	CONF. MISERICORDIA S. MARIA		01825750480	PRELIEVI E MATERIALE BIOLOGICO	2022	28.352	87.360	28.352	28.352	0	0	20.942
51877	CONFR. MISERICORDIA PIEVE A		01269440473	PRELIEVI E MATERIALE BIOLOGICO	2022	85.687	46.766	85.687	85.687	0	0	46.766
2171	CONFR. MISERICORDIA PONTASSIEVE		00660170486	SPEC+P2+MC+MCP2 AMBITO	2022	125.984	151.793	107.160	125.984	-6.258	-117	76.395
89586	CONFRATERNITA MISERICORDIA		01304080474	PRELIEVI E MATERIALE BIOLOGICO	2022	14.652	40.950	14.652	14.652	0	0	10.980

Tab. 61 - Dettaglio acquisti di servizi sanitari - II parte

codice	DETTAGLIO ACQUISTI DI SERVIZI SANITARI - DA PRIVATO	Codice Struttura da classificazione NSIS	Partita IVA (o Codice Fiscale)	Tipologia di prestazione	Anno di competenza	Importo fatturato	Budget / Tetto annuale	Importo liquidato/certificato	Importo Rilevato in Co. Ge.	Importo delle note di credito richieste	Importo delle note di credito ricevute	Importo pagato al 31/12/2022
37708	CONFRATERNITA MISERICORDIA		03221010485	PRELIEVI E MATERIALE BIOLOGICO	2022	13.037	15.010	13.037	13.037	0	0	9.672
36687	COOP. VA SOCIALE LIBERA SOC.	6699	0659940481	SPEC+P2+MHC+MCP2 AMBITO FIRENZE +	2022	51.600	76.192	51.679	51.600	-79	-2.453	31.749
54536	CROCE D'ORO MONTALE ODV		02019090477	SPEC. DIAGN MC+PRELIEVI E	2022	25.486	40.950	25.486	25.486	0	0	14.198
34711	CROCE ROSSA IT. COMITATO	6150	06627070482	SPEC+P2+MHC+MCP2 AMBITO	2022	397.574	536.138	351.170	397.574	-276	-3.435	308.043
32042	CROCE ROSSA ITALIANA COMITATO		06418560485	MC AMBITO FIRENZE	2022	47.496	66.910	48.832	47.496	-2.422	-5.170	40.906
51287	DATA MEDICA MONTECATINI S.R.L.		00247870470	SPEC. DIAGN E MC	2022	927.068	965.235	927.068	927.068	0	0	733.735
149	E.N.P.A.M. - ENTE NAZ. PREVIDENZA		02113291005	ENPAMED. SPORT DR. CALIFANO	2022	0	0	770	0	0	0	0
38171	ECOMEDICA S.P.A. =		03885540488	SPEC. DIAGN E MC	2022	4.166.584	4.341.301	4.166.584	4.166.584	0	-530	3.471.501
53608	ELEDI S.R.L.S.		01895260477	PERC 2 E MC	2022	41.462	43.501	41.462	41.462	0	0	32.314
5124199	EUGENOS DIAGNOSTICA SRL		01679620474	SPEC. DIAGN E MC	2022	365.075	370.092	361.628	365.075	0	-170	259.616
59923	FISIOMAKBI S.R.L.		02128770977	PERC 2 E MC	2022	58.951	60.736	58.951	58.951	0	0	49.099
18790	FLORENCE CENTRO DI CHIRURGIA	6132	04277720480	PMA RT	2022	158.104	221.197	160.736	158.104	0	0	121.073
35851	FONDAZ. MISERICORDIA TAVARNELLE	80411A	06717280488	SPEC+P2+MHC+MCP2 AMBITO FIRENZE	2022	109.977	140.088	109.979	109.977	0	0	85.762
46639	FONDAZIONE C.R.I.D.A.		01996050975	PERC 2 E MC	2022	70.365	70.365	70.365	70.365	0	0	54.795
30942	FONDAZIONE ESTOTE MISERICORDES	9002	06293680481	SPEC+P2+MHC+MCP2 AMBITO FIRENZE	2022	608.393	710.717	608.909	608.393	-15.014	-18.725	482.872
2099	FONDAZIONE FILIPPO TURATI ONLUS		00225150473	PERC 2 E MC	2022	92.614	102.575	92.614	92.614	0	0	88.699
29476	FONDAZIONE PUBBLICHE ASSISTENZE	7008	06261980483	SPEC+P2+MHC+MCP2 AMBITO FIRENZE	2022	1.397.402	1.962.966	1.312.756	1.397.402	-4.933	0	1.010.036
726	FRA TELLANZA POPOLARE E CROCE		01006110488	PRELIEVI E MATERIALE BIOLOGICO	2022	52.224	56.650	52.224	52.224	0	0	47.979
52407	FRA TERNITA MISERICORDIA DI		91001700474	PRELIEVI E MATERIALE BIOLOGICO	2022	62.876	72.100	62.876	62.876	0	0	47.357
21390	FUTURA DIAGNOSTICA MEDICA	6133	05477190481	PMA RT	2022	113.974	150.952	113.972	113.974	0	0	109.922
4715	FUTURA DIAGNOSTICA MEDICA S.R.L.	F6051A	03836070486	MC AMBITO FIRENZE	2022	3.761	7.932	3.741	3.761	0	-269	2.887
75421	GRUPPO PAIM IMPRESA SOCIALE -		01399760501	PRELIEVI E MATERIALE BIOLOGICO	2022	1.639	54.515	1.639	1.639	0	0	0
90954	I.M.S.F. ISTITUTO DI MEDICINA DELLO		07140590485	PERC 2 E MC	2022	7.510	7.498	7.498	7.510	-596	-596	5.878
5113473	IAMA S.R.L. =		01971760978	SPEC. DIAGN MC, PRELIEVI E MATERIALE	2022	359.586	395.911	359.586	359.586	0	0	303.935
66794	IMT RADIOLOGIA S.R.L.		02383090970	SPEC. E DIAGN., PERC 2 E MC	2022	738.101	738.101	738.101	738.101	0	0	582.319
32278	IST. DIAGNOSTICO SANTO STEFANO		01970590970	SPEC. DIAGN E MC	2022	1.627.135	1.719.128	1.627.135	1.627.135	0	0	1.377.772
56282	IST. FISIOTERAPICO TOSCOMEDICA		00261740971	PERC 2 E MC	2022	43.003	45.337	43.003	43.003	0	0	37.799
4098	IST. LEONARDO DA VINCI	6047	03105640480	SPEC+P2+MHC+MCP2 AMBITO FIRENZE	2022	123.375	160.937	123.061	123.375	-153	-22	99.733
18818	ISTITUTO DI FISIONESITERAPIA IDF =	6043	04876650484	SPEC+P2+MHC+MCP2 AMBITO FIRENZE	2022	25.734	27.544	25.698	25.734	-610	-610	23.206
1124	ISTITUTO FIORENTINO ANALISI S.R.L.	6042	00394910483	SPEC+P2+MHC+MCP2 AMBITO FIRENZE	2022	567.513	887.968	567.513	567.513	-42.212	-41.849	386.399
59588	ISTITUTO FISIOTERAPICO IL CASTELLO		02151250970	PERC 2 E MC	2022	60.811	63.866	60.810	60.811	0	0	50.669
4136	ISTITUTO MEDICO NORDFIRENZE	6051	01603550482	SPEC+P2+MHC+MCP2 AMBITO FIRENZE	2022	50.884	66.190	50.884	50.884	-8.853	-8.853	38.188
55715	ISTITUTO POLITERAPICO PRATESE		00297540973	PERC 2 E MC	2022	33.847	35.839	33.847	33.847	0	0	30.981
33468	ISTITUTO PROSPERIUS S.R.L. =	6076	01439870484	SPEC+P2+MHC+MCP2 AMBITO FIRENZE	2022	969.144	1.194.410	969.051	969.144	-72.602	-80.606	776.973
38345	ISTITUTO RADIOLOGICO EMPOLI S.R.L.		04158420481	SPEC. DIAGN	2022	112.841	165.541	112.841	112.841	0	-4.009	103.648
81511	ISTITUTO RAGIONIERI S.R.L. =	7006	06959660488	SPEC+P2+MHC+MCP2 AMBITO FIRENZE	2022	173.090	187.059	170.254	173.090	-11.116	-11.568	108.075
61267	LEGA ITALIANA X LOTTA CONTRO I		01685160978	SPEC. DIAGN	2022	51.242	61.499	51.242	51.242	0	-5.029	45.728
2194	LEONARDO DA VINCI C.D.M. S.P.A. -	6048	01477900482	SPEC+P2+MHC+MCP2 AMBITO FIRENZE	2022	431.742	506.322	431.704	431.742	0	0	349.303
81219	LIFEBRAIN GRUPPO I.V.A. =		14996171006	SPEC. DIAGN	2022	19.675	26.583	19.675	19.675	0	-6	16.720
81902	MILS S.R.L. =	F7031A	06968390481	SPEC+P2+MHC+MCP2 AMBITO FIRENZE	2022	203.179	310.721	205.385	203.179	-616	-27.516	147.693
52257	MISERICORDIA PISTOIA SALUTE S.R.L.		01757260474	SPEC. E DIAGN, PERC 2 E MC	2022	383.389	445.273	374.954	383.389	0	0	336.102
19153	NUOVA IGEA S.R.L.	6059	04232620486	SPEC+P2+MHC+MCP2 AMBITO FIRENZE	2022	103.462	137.091	102.586	103.462	-16.279	-16.279	94.810
52530	P.A. CROCE ORO PONTE BUGGIANESE		91003700472	PRELIEVI E MATERIALE BIOLOGICO	2022	45.866	38.800	45.866	45.866	0	0	38.459
86309	PAGER S.A.S. DI PAPINI GERARDO & C.		01098760471	PERC. MC	2022	21.535	21.535	21.535	21.535	0	0	18.619

Tab. 61 - Dettaglio acquisti di servizi sanitari - III parte

codice	DETTAGLIO ACQUISTI DI SERVIZI SANITARI - DA PRIVATO	Codice Struttura da classificazione NSIS	Partita IVA (o Codice Fiscale)	Tipologia di prestazione	Anno di competenza	Importo fatturato	Budget / Tetto annuale	Importo liquidato/certificato	Importo Rilevato in Co.Ge.	Importo delle note di credito richieste	Importo delle note di credito ricevute	Importo pagato al 31/12/2022
92150	PAS EMPOLSE S.R.L. =		07170270487		2022	507	507	507	507	0	0	330
28282	POLIAMB. MISERICORDIA SESTO F. NO	7013	06193620488	SPEC+P2+MC+MCP2 AMBITO FIRENZE	2022	224.299	300.699	224.301	224.299	0	0	169.052
51360	PUBBLICA ASSISTENZA - AVIS ONLUS		02007360478	PRELIEVI E MATERIALE BIOLOGICO	2022	62.246	51.700	62.246	62.246	0	0	51.700
37876	PUBBLICA ASSISTENZA CHIESINA		81007700479	PRELIEVI E MATERIALE BIOLOGICO	2022	22.283	23.310	22.283	22.283	0	0	16.862
11314	PUBBLICA ASSISTENZA L'AVVENIRE		00337130975	PRELIEVI E MATERIALE BIOLOGICO	2022	122.442	169.452	122.442	122.442	0	0	96.023
52336	PUBBLICA ASSISTENZA		01468840473	PRELIEVI E MATERIALE BIOLOGICO	2022	26.719	27.766	26.719	26.719	0	0	21.811
7745	PUBBLICA ASSISTENZA S.M.S.		94012190487	PRELIEVI E MATERIALE BIOLOGICO	2022	4.171	5.150	4.171	4.171	0	0	3.832
45584	PUNTO MEDICO SPORTIVO C.		05765230486	SPEC. DIAGN E MC	2022	18.720	18.813	18.720	18.720	0	0	17.757
80038	R.A.M.I. RETE AMBULATORI		06480910485	SPEC. DIAGN MC	2022	139.820	139.820	139.820	139.820	0	0	118.967
589	RICERCHE CLINICHE PROF. M.	6060	01768030486	SPEC+P2+MC+MCP2 AMBITO FIRENZE	2022	1.823.359	2.269.911	1.824.478	1.823.359	0	0	1.488.936
7261	SALUS MEDICA TOSCANI S.R.L.	60571A	0105550485	SPEC+P2+MC+MCP2 AMBITO FIRENZE	2022	107.282	162.272	107.242	107.282	-16.906	-16.906	82.922
50970	SAN GIOVIO 2000 S.R.L.=		01813780978	SPEC. DIAGN E MC	2022	491.941	605.108	491.941	491.941	0	0	428.275
50970	SANAVIR S.R.L.		00219520475	SPEC. DIAGN E MC	2022	2.147.143	2.419.056	2.147.143	2.147.143	0	0	1.701.246
75621	SANTAGROCE MEDICAL CENTER S.R.L.		01793950500	PERC 2 E MC	2022	32.734	34.550	32.734	32.734	0	0	25.293
32696	SERVIZI ARC. MISERICORDIA SAN	8043	06301480486	SPEC+P2+MC+MCP2 AMBITO FIRENZE	2022	67.320	103.236	67.290	67.320	-114	-114	40.413
21269	SERVIZI SOCIO SANITARI BADIA A		05506550481	PRELIEVI E MATERIALE BIOLOGICO	2022	152.688	126.196	125.635	152.688	0	0	125.386
79067	SIRIO S.R.L.S. =		02188050500	SPEC. DIAGN MC	2022	9.286	10.025	9.286	9.286	0	-3.470	3.491
37797	SOC.SOCCORSO P. PUBBLICO LARCIANO		01585280470	PRELIEVI E MATERIALE BIOLOGICO	2022	21.576	28.966	21.576	21.576	0	0	15.815
8664	STUDIO AUXILLUM - INFERMIERI E	F9021A	02180530483	MC AMBITO FIRENZE + PRELIEVI E	2022	212.794	310.365	207.761	212.794	-539	-2	162.953
57150	STUDIO ECOGRAFICO DR. CIATTI S.R.L.		01862650973	SPEC. DIAGN E MC	2022	277.271	308.084	277.271	277.271	0	0	225.849
34991	STUDIO MEDICO ASSOCIATO MIVA	F8001A	06550440488	SPEC+P2+MC+MCP2 AMBITO FIRENZE	2022	229.163	286.836	229.114	229.163	-822	0	190.142
55499	STUDIO RADIOLOGICO RUGGIERO		04351070489	SPEC. DIAGN E MC	2022	313.350	345.418	304.632	313.350	0	-7.361	246.339
76183	SYNLAB MED S.R.L.	70051B	00463660399	SPEC+P2+MC+MCP2 AMBITO	2022	463.604	447.370	430.653	463.604	0	-31.596	339.121
53357	TERAPIA S.S. - CENTRO TERAPIA		01319400477	PERC 2 E MC	2022	59.546	70.191	59.546	59.546	0	0	51.605
1386	TERME DI MONTECATINI S.P.A.		00467800470	MC SPE E P2	2022	108.274	108.274	108.274	108.274	0	-4.798	80.192
1323	VALDISIEVE HOSPITAL S.R.L.		00639790484		2022	-38	0	0	-38	0	-38	0
51670	VEN. ARCICONF. MISERICORDIA DI		00150480473	PRELIEVI E MATERIALE BIOLOGICO	2022	7.393	19.000	7.393	7.393	-1.100	-1.100	5.022
923	VEN. CONFRATERNITA MIS. DEL		80017730484	PRELIEVI E MATERIALE BIOLOGICO	2022	18.419	18.419	18.419	18.419	0	0	18.419
5349	VILLA DELLE TERME S.P.A. SOCIO	F8151A	01322470483	MC AMBITO FIRENZE	2022	1.450	1.602	1.450	1.450	0	-5.136	0
52736	VILLA MARIA SRL		01031290479	PERC 2 E MC	2022	22.383	23.507	22.383	22.383	0	0	20.316
38816	VITAL CENTER S.R.L.		04306200488	PERC 2 E MC	2022	80.681	86.109	80.681	80.681	0	-3.726	71.055
32886	ALLIANCE MEDICAL DIAGNOSTIC		02846000616	SPEC. XRT	2022	289.927	382.975	289.927	289.927	0	0	238.830
25473	AMBULATORI DELLA MISERICORDIA	7011	05908660482	SPEC XRT AMBITO FIRENZE	2022	1.476	3.259	1.458	1.476	-154	-154	1.398
4176	BOUTURLIN MARIA VED. DINI ONLUS	9007	00828080481	SPEC XRT AMBITO FIRENZE	2022	69	107	69	69	-3	-3	0
18853	CAWES S.R.L.		01556210480	SPEC XRT AMBITO FIRENZE	2022	175	213	175	175	0	0	175
6523	CASA DI CURA LEONARDO S.R.L.**		01062010481		2022	96	96	96	96	0	0	96
35440	CASA DI CURA VILLA FIORITA S.R.L.	6059, 6145	02323750972	SPEC. XRT	2022	26.943	26.943	26.943	26.943	0	0	8.361
57597	CENTRO MEDICO GYNAIKOS S.R.L.=		01747230975	SPEC. XRT	2022	678	678	678	678	0	0	484
21088	CENTRO PROGREAL. ASS. DEMETRA		05428530488	PMA XRT	2022	689.979	1.122.294	824.496	689.979	0	0	672.732
18796	CENTRO TERAPIA FISICA E		04107190482		2022	9	85	9	9	0	-5	14
51287	DATA MEDICA MONTECATINI S.R.L.		00247870470		2022	271	271	271	271	0	0	0
38171	ECOMEDICA S.P.A. =		03885540488	SPEC. XRT	2022	573.120	579.731	573.120	573.120	0	0	346.511
18790	FLORENCE CENTRO DI CHIRURGIA		04277720480	PMA XRT	2022	240.729	331.795	266.145	240.729	0	0	201.319

Tab. 61 - Dettaglio acquisti di servizi sanitari - IV parte

codice	DETTAGLIO ACQUISTI DI SERVIZI SANITARI - DA PRIVATO	Codice Struttura da classificazione NSIS	Partita IVA (o Codice Fiscale)	Tipologia di prestazione	Anno di competenza	Importo fatturato	Budget / Tetto annuale	Importo liquidato/certificato	Importo Rilevato in Co. Ge.	Importo delle note di credito richieste	Importo delle note di credito ricevute	Importo pagato al 31/12/2022
30942	FONDAZIONE ESTOTE MISERICORDIES	9002	06293680481	SPEC XRT A MBITO FIRENZE	2022	543	2.249	533	543	0	0	415
29476	FONDAZIONE PUBBLICHE ASSISTENZE	7008	06261980483	SPEC XRT A MBITO FIRENZE	2022	827	3.311	827	827	0	0	645
6105	FRA TE SOLE S.R.L. = **	8036	03897620484	SPEC. E DIAGN. AMB.	2022	5.209	5.209	5.209	5.209	0	0	4.900
21390	FUTURA DIAGNOSTICA MEDICA		05477190481	PMA XRT	2022	266.546	352.222	266.522	266.546	0	0	259.217
4886	I.F.C.A. IST. FIORENTINO CURA E	6109	01300810486	SPEC. E DIAGN. AMB XRT	2022	32.389	32.839	32.839	32.389	0	0	28.696
5113473	IAMA S.R.L. =		01971760978	SPEC. XRT	2022	573	573	573	573	0	-111	315
32278	IST. DIAGNOSTICO SANTO STEFANO		01970590970	SPEC. XRT	2022	4.709	7.718	4.709	4.709	0	0	4.363
4098	IST. LEONARDO DA VINCI		03105640480	SPEC XRT A MBITO FIRENZE	2022	22	360	22	22	0	0	22
1124	ISTITUTO FIORENTINO ANALISI S.R.L.	6042	00394910483	SPEC XRT A MBITO FIRENZE	2022	821	1.564	821	821	0	-261	755
4136	ISTITUTO MEDICO NORDFIRENZE		01603550482	SPEC XRT A MBITO FIRENZE	2022	58	110	58	58	-18	-18	58
33468	ISTITUTO PROSPERUS S.R.L. =	6076	01439870484	SPEC XRT A MBITO FIRENZE	2022	3.820	23.216	3.804	3.820	-1.254	-1.256	3.047
61267	LEGA ITALIANA X LOTTA CONTRO I		01685160978	SPEC. XRT	2022	306	306	306	306	0	0	0
2194	LEONARDO DA VINCI C.D.M. S.P.A. -	6048	01477900482	SPEC XRT A MBITO FIRENZE	2022	1.602	3.374	1.589	1.602	0	0	1.207
81219	LIFEBRAIN GRUPPO I.V.A. =		14996171006	SPEC. XRT	2022	58	190	58	58	0	0	0
4703	MARIA BEATRICE HOSPITAL S.R.L. = **	90215; 09022	01171680489	SPEC. E DIAGN. AMB.	2022	676	676	676	676	0	0	483
81902	MILS S.R.L. =		06968390481	SPEC XRT A MBITO FIRENZE	2022	145	429	145	145	-71	-71	145
19153	NUOVA IGEA S.R.L.		04232620486	SPEC XRT A MBITO FIRENZE	2022	210	845	208	210	-143	-143	210
28282	POLIAMB. MISERICORDIA SESTO F. NO	7013	06193620488	SPEC XRT A MBITO FIRENZE	2022	327	0	0	327	0	0	273
589	RICERCHE CLINICHE PROF. M.	6060	01768030486	SPEC XRT A MBITO FIRENZE	2022	16.945	75.662	16.921	16.945	0	0	16.713
7261	SALUS MEDICA TOSCANA S.R.L.		0105550485	SPEC XRT A MBITO FIRENZE	2022	410	1.298	406	410	-218	-218	319
58261	SAN GIORGIO 2000 S.R.L. =		01813780978	SPEC. XRT	2022	931	931	931	931	0	0	704
50970	SANAVIR S.R.L.		00219520475	SPEC. XRT	2022	165.389	187.523	165.389	165.389	0	0	135.704
75621	SANTACROCE MEDICAL CENTER S.R.L.		01793950500	PERC 2 XRT	2022	217	217	217	217	0	0	0
57150	STUDIO ECOGRAFICO DR. CIATTI S.R.L.		01862650973	SPEC. XRT	2022	1.464	1.464	1.464	1.464	0	0	1.221
55499	STUDIO RADIOLOGICO RUGGIERO		04351070489	SPEC. XRT	2022	1.164	1.788	1.164	1.164	0	0	1.133
76183	SYNLAB MED S.R.L.		00463660399	SPEC XRT A MBITO FIRENZE	2022	908	1.074	898	908	0	0	834
90097	ASSOCIAZIONE SINDROMI		05863550488		2022	67.320	0	0	67.320	0	-22.440	44.880
46639	FONDAZIONE C.R.I.D.A.		01996050975		2022	147.242	0	0	147.242	0	0	97.656
87769	NUOVAMENTE S.R.L. =		06410100488		2022	98.001	0	0	98.001	0	0	78.006
696	A.I.A.B.A. ONLUS =		06808500489	Ass. riabilitativa ex art. 26 da privati	2022	1.230.512	1.230.512	1.230.512	1.230.512	0	-32.610	1.136.362
85872	A.I.A.S. ONLUS - SEZIONE MASSA		01323220457	Ass. riabilitativa ex art. 26 da privati	2022	314	314	314	314	0	0	314
14948	A.I.A.S. SEZ. NOLA O.N.L.U.S. =		07016551215	Ass. riabilitativa ex art. 26 da privati	2022	63.147	63.147	63.147	63.147	0	0	47.119
25473	AMBULATORI DELLA MISERICORDIA		05908660482	Ass. riabilitativa ex art. 26 da privati	2022	183.888	184.480	183.888	183.888	0	0	153.425
18968	ANFFAS ONLUS DI FIRENZE =		05191890481	Ass. riabilitativa ex art. 26 da privati	2022	3.126.129	3.126.129	3.126.129	3.126.129	0	0	2.564.467
18404	ANFFAS ONLUS SEDE DI PRATO		01884660976	Ass. riabilitativa ex art. 26 da privati	2022	929.992	1.540.476	929.992	929.992	0	0	680.499
83683	ASSOCIAZIONE LA NOSTRA FAMIGLIA		00307430132	Ass. riabilitativa ex art. 26 da privati	2022	10.188	10.188	10.188	10.188	0	0	7.929
5079204	ASSOCIAZIONE TRISOMIA 21 ONLUS =		06361380485	Ass. riabilitativa ex art. 26 da privati	2022	353.259	500.000	353.259	353.259	0	0	276.522
27261	BLUE CLINIC S.R.L. =		05586090481	Ass. riabilitativa ex art. 26 da privati	2022	217.518	219.524	217.518	217.518	0	-513	99.306
35440	CASA DI CURA VILLA FIORITA S.R.L.		02323750972	Ass. riabilitativa ex art. 26 da privati	2022	64.605	64.605	64.605	64.605	0	0	26.826
681	CENTRO RIEDUCAZIONE ORTOFONICA		01169170485	Ass. riabilitativa ex art. 26 da privati	2022	557.360	666.138	557.360	557.360	0	0	272.064
10018	CENTRO TERAPIE EDUCATIVE C.T.E.		01168960480	Ass. riabilitativa ex art. 26 da privati	2022	7.198.870	8.408.002	7.198.870	7.198.870	0	-551	6.495.834
83714	CLINICA PRIVATA VILLAUBA S.R.L. =		00316340371	Ass. riabilitativa ex art. 26 da privati	2022	-500	-500	-500	-500	0	0	-500
85278	COMUNITA' DI CAPODARCO DI		02438510444	Ass. riabilitativa ex art. 26 da privati	2022	61.001	61.001	61.001	61.001	0	0	50.806
34711	CROCE ROSSA IT. COMITATO		06627070482	Ass. riabilitativa ex art. 26 da privati	2022	2.246.429	2.246.429	2.246.429	2.246.429	0	-61.493	1.786.994

Tab. 61 – Dettaglio acquisti di servizi sanitari – Y parte

codice	DETTAGLIO ACQUISTI DI SERVIZI SANITARI - DA PRIVATO	Codice Struttura da classificazione NSIS	Partita IVA (o Codice Fiscale)	Tipologia di prestazione	Anno di competenza	Importo fatturato	Budget / Tetto annuale	Importo liquidato/certificato	Importo Rilevato in Co.Ge.	Importo delle note di credito richieste	Importo delle note di credito ricevute	Importo pagato al 31/12/2022
44478	FOND.NOSTRA SIGNORA DEL		00697090959	Ass. riabilitativa ex art. 26 da privati	2022	17.914	17.914	17.914	17.914	0	0	17.914
22953	FOND.S.SEBASTIANO		05675240484	Ass. riabilitativa ex art. 26 da privati	2022	4.107.998	5.004.252	4.107.998	4.107.998	0	0	3.761.323
678	FONDAZ. DON CARLO GNOCCHI		12520870150	Ass. riabilitativa ex art. 26 da privati	2022	5.074.169	5.074.169	5.074.169	5.074.169	0	0	3.592.735
7322	FONDAZ. LEGA DEL FILO D'ORO		01185990427	Ass. riabilitativa ex art. 26 da privati	2022	17.869	17.869	17.869	17.869	0	0	12.596
5124807	FONDAZ. MARIA ASSUNTA IN CIELO		01819430479	Ass. riabilitativa ex art. 26 da privati	2022	5.328.531	5.836.580	5.328.531	5.328.531	0	-531	4.853.655
46639	FONDAZIONE C.R.I.D.A.		01996050975	Ass. riabilitativa ex art. 26 da privati	2022	997.067	1.012.983	997.067	997.067	0	-105.624	787.256
1463	FONDAZIONE CASA CARDINALE		00276530490	Ass. riabilitativa ex art. 26 da privati	2022	99.370	99.370	99.370	99.370	0	-4.519	71.415
33485	FONDAZIONE CEPINUS		02232830998	Ass. riabilitativa ex art. 26 da privati	2022	950	950	950	950	0	0	0
2099	FONDAZIONE FILIPPO TURATI ONLUS		00225150473	Ass. riabilitativa ex art. 26 da privati	2022	4.768.813	5.896.570	4.768.813	4.768.813	0	-807	4.334.012
53811	FONDAZIONE MODI DI DIRE ONLUS =		02381560974	Ass. riabilitativa ex art. 26 da privati	2022	311.804	311.804	311.804	311.804	0	0	260.946
771	FONDAZIONE O.D.A. - FIRENZE ONLUS		00705550481	Ass. riabilitativa ex art. 26 da privati	2022	7.276.539	8.229.716	7.276.539	7.276.539	0	-6.462	6.542.750
34636	FONDAZIONE PAPA PAOLO VI ONLUS		01127170684	Ass. riabilitativa ex art. 26 da privati	2022	3.295	3.295	3.295	3.295	0	0	1.836
86848	FONDAZIONE RAGGIO VERDE ETS		01979910476	Ass. riabilitativa ex art. 26 da privati	2022	1.303.777	1.924.678	1.303.777	1.303.777	0	0	1.191.747
1850	FONDAZIONE STELLA MARIS		00126240506	Ass. riabilitativa ex art. 26 da privati	2022	1.496.254	1.496.254	1.496.254	1.496.254	0	-15.663	1.091.538
37918	IST. SERAFICO PER SORDOMUTI E		00432610541	Ass. riabilitativa ex art. 26 da privati	2022	179.482	179.482	179.482	179.482	0	0	140.721
33468	ISTITUTO PROSPERUS S.R.L. =		04199870484	Ass. riabilitativa ex art. 26 da privati	2022	446.643	458.625	446.643	446.643	0	0	321.764
24653	LA CASA DI FRANCO S.R.L.		02511240133	Ass. riabilitativa ex art. 26 da privati	2022	35.139	35.139	35.139	35.139	0	0	25.968
94595	OPERA DON GUANELLA - PROVINCIA		01084241007	Ass. riabilitativa ex art. 26 da privati	2022	12.592	12.592	12.592	12.592	0	0	0
8398	OPERA S. RITA DA CASCIA FONDAZ.		00337410971	Ass. riabilitativa ex art. 26 da privati	2022	2.374.904	2.609.600	2.374.904	2.374.904	0	0	1.868.361
6807	P.A.M.A.P.I. COOP. S.O.C. A.R.L. =		03382540486	Ass. riabilitativa ex art. 26 da privati	2022	800.886	834.288	800.886	800.886	0	0	695.627
580	PROVINCIA PRESENTAZIONE DI		01029931004	Ass. riabilitativa ex art. 26 da privati	2022	2.375	2.375	2.375	2.375	0	0	0
75621	SANTACROCE MEDICAL CENTER S.R.L.		01793950500	Ass. riabilitativa ex art. 26 da privati	2022	74.606	80.000	74.606	74.606	0	0	50.440
42685	VILLAGGIO DELLA CONSOLATA S.R.L.		01971580517	Ass. riabilitativa ex art. 26 da privati	2022	49.141	49.141	49.141	49.141	0	-12.252	36.755
38816	VITAL CENTER S.R.L.		04306200488	Ass. riabilitativa ex art. 26 da privati	2022	500.693	512.000	500.693	500.693	0	-106.552	406.333
678	FONDAZ. DON CARLO GNOCCHI	090M30	12520870150	ASS Ospedaliera in IRCCS e policlinici	2022	12.733.897	12.733.897	12.733.897	12.733.897	0	0	9.019.611
6523	CASA DI CURA LEONARDO S.R.L. **	6670	01062010481	RICOVERO	2022	5.875.212	5.875.212	5.875.212	5.875.212	0	0	4.635.467
35440	CASA DI CURA VILLA FLORITA S.R.L.	6059; 6145	02323750972	RICOVERO	2022	19.087.060	19.087.060	19.087.060	19.087.060	0	0	14.883.324
34711	CROCE ROSSA IT. COMITATO		06627070482	CURE INTERMEDIE COVID sorveglianza	2022	2.443.749	3.007.840	2.443.749	2.443.749	0	0	2.311.205
6105	FRATE SOLE S.R.L. = **	90240	03897620484	RICOVERO	2022	7.227.301	7.227.392	7.227.392	7.227.301	0	0	6.056.510
5098027	GIULIANI GIUJANA		00090570979		2022	2	0	0	2	0	0	0
4886	I.F.C.A.IST.FIORENTINO CURA E	90218	01300810486	RICOVERO	2022	23.607.231	23.607.231	23.607.231	23.607.231	0	0	19.178.715
33468	ISTITUTO PROSPERUS S.R.L. =		01439870484	CURE INTERMEDIE	2022	2.126.678	2.595.208	2.126.630	2.126.678	0	-215.144	1.920.784
36676	KOS CARE S.R.L. = **		01148190547	RICOVERO	2022	1.425.017	1.424.673	1.424.673	1.425.017	0	0	1.159.469
4703	MARIA BEATRICE HOSPITAL S.R.L. = **	90215; 09022	01171680489	RICOVERO	2022	11.200.969	11.200.969	11.200.969	11.200.969	0	0	9.806.366
31952	PHSE S.R.L. =		04176351213		2022	2	0	0	2	0	0	0
94301	RUGANI HOSPITAL S.R.L. =		03831150366	RICOVERO	2022	4.590	4.590	0	4.590	0	0	0
1323	VALDISIEVE HOSPITAL S.R.L.	90230	00639790484	RICOVERO	2022	8.093.551	8.184.586	8.093.551	8.093.551	0	0	6.303.099
5349	VILLA DELLE TERME S.P.A. SOCIO	090225; 090227;	01332470483	RICOVERO	2022	19.798.474	19.798.474	19.798.474	19.798.474	0	0	16.223.201
6523	CASA DI CURA LEONARDO S.R.L. **	6670	01062010481	RICOVERO	2022	341.807	341.807	341.807	341.807	0	0	300.961
35440	CASA DI CURA VILLA FLORITA S.R.L.	6059; 6145	02323750972	RICOVERO	2022	1.488.454	1.488.454	1.488.454	1.488.454	0	0	1.320.435
6105	FRATE SOLE S.R.L. = **	90240	03897620484	RICOVERO	2022	4.856.023	4.856.023	4.856.023	4.856.023	0	0	4.017.634
4886	I.F.C.A.IST.FIORENTINO CURA E	90218	01300810486	RICOVERO	2022	6.373.468	6.373.468	6.373.468	6.373.468	0	0	5.236.552

Tab. 61 – Dettaglio acquisti di servizi sanitari – VI parte

codice	DETTAGLIO ACQUISTI DI SERVIZI SANITARI - DA PRIVATO	Codice Struttura da classificazione NSIS	Partita IVA (o Codice Fiscale)	Tipologia di prestazione	Anno di competenza	Importo fatturato	Budget / Tetto annuale	Importo liquidato/ certificato	Importo Rilevato in Co.Ge.	Importo delle note di credito richieste	Importo delle note di credito ricevute	Importo pagato al 31/12/2022
36676	KOS CARE S.R.L. = **	01148190547	01148190547	RICOVERO	2022	1.322.328	1.322.328	1.321.832	1.322.328	0	0	1.009.765
4703	MARIA BEATRICE HOSPITAL S.R.L. = **	90215; 09022	01171680489	RICOVERO	2022	338.262	338.306	338.306	338.262	0	0	299.708
1323	VALDISIEVE HOSPITAL S.R.L.	90230	00639790484	RICOVERO	2022	1.161.628	1.200.000	1.161.628	1.161.628	0	0	1.041.139
5349	VILLA DELLE TERME S.P.A. SOCIO	090225; 090227;	01322470483	RICOVERO	2022	438.728	438.728	438.728	438.728	0	0	388.189
						225.369.028	238.510.384	224.838.795	225.369.028	-284.514	-996.078	183.658.521

Altre informazioni relative a servizi sanitari.

Informazione	Caso presente in azienda?		Se sì, illustrare
<p>AS01. Sono state rilevate significative variazioni rispetto all'esercizio precedente?</p>		SI	<p>Le principali variazioni sono relative a:</p> <ul style="list-style-type: none"> - un decremento di 7,2 milioni/euro sui costi afferenti la medicina sanitaria di base; - un decremento di 3,0 milioni/euro sui costi di servizi sanitari di assistenza specialistica ambulatoriale; - un decremento di 3,5 milioni/euro sui costi di servizi sanitari di assistenza integrativa; - un decremento di 16,3 milioni/euro sui costi afferenti l'assistenza ospedaliera; - un incremento di 7,8 milioni/euro sui i costi afferenti le prestazioni di distribuzione farmaci File F.
<p>AS02. Sono stati rilevati disallineamenti tra valore fatturato dalla struttura privata e valore di budget autorizzato dalla Regione?</p>	NO		

AS03 – Consulenze, Collaborazioni, Interinale e altre prestazioni di lavoro sanitarie e sociosanitarie

AS03 - SI	<p>Nell'esercizio sono stati rilevati costi per consulenze, collaborazioni, interinali e altre prestazioni di lavoro sanitarie e sociosanitarie come indicato nella tabella sotto riportata. Tali costi sono stati sostenuti per lo svolgimento di attività relative a progetti di rilevante interesse aziendale. Di seguito si riporta il dettaglio delle consulenze, delle collaborazioni, degli interinali e delle altre prestazioni di lavoro sanitarie e sociosanitarie ricevute dall'azienda nell'esercizio.</p>
------------------	--

Dettaglio consulenze, collaboraz., interinali e altre prestaz. di lavoro sanitarie parte I

COD MIN	VOCE	BENEFICIARIO	Totale
BA1360	Consulenze sanitarie da ASL AV	AZ. OSPEDALIERO UNIVERSITARIA CAREGGI	33.256
BA1360		AZIENDA OSPEDALIERO UNIVERS. MEYER	2.795
BA1360 Totale			36.050
BA1370	Consulenze sanitarie da PUBBL XRT	I.N.A.I.L.	25.868
BA1370 Totale			25.868
BA1390	Att_Agg. Dirig.Prof.San-Art 55 c.2 CCNL 8_6_00	DIVERSI COME DA RUOLO ALLEGATO	10.133
BA1390		Stipendi dipendenti	4.126
BA1390	Att_Agg. Medici-Art 55 c.2 CCNL 8_6_00	DIVERSI COME DA RUOLO ALLEGATO	7.060.323
BA1390		Stipendi dipendenti	3.688.427
BA1390	Att_Agg. RS Dirigenti-Art 55 c.2 CCNL 8_6_00	DIVERSI COME DA RUOLO ALLEGATO	381.572
BA1390		Stipendi dipendenti	216.657
BA1390 Totale			11.361.238
BA1400	Att_Agg. RS Comparto-Art 55 c.2 CCNL 8_6_00	DIVERSI COME DA RUOLO ALLEGATO	3.673.820
BA1400		Stipendi dipendenti	1.492.956
BA1400	Oneri Att_Agg. RS Comparto-Art 55 c.2 CCNL 8_6_00	DIVERSI COME DA RUOLO ALLEGATO	874.369
BA1400	Oneri Att_Agg. RS Comparto-Art 55 c.2 CCNL 8_6_00	Stipendi dipendenti	355.323
BA1400 Totale			6.396.468
BA1410	Collaboraz. sanitarie da PRIV - lavoro autonomo (FT)	ACCAVONE DONATELLA	42.240
BA1410		ALES ANDREA	3.840
BA1410		AMBROSIO MARIA LUISA	684
BA1410		ANZIATI MARTINA	8.448
BA1410		BACCANI BERNARDO	38.592
BA1410		BAIA GIOVANNA	21.280
BA1410		BANDINELLI CHIARA	11.526
BA1410		BARBACCI AGNESE	24.200
BA1410		BARBATO CARMEN	44.160
BA1410		BATAZZI ANDREA	41.216
BA1410		BATINI ALBERTO	12.880
BA1410		BATTISTONI CLAUDIO	6.396
BA1410		BECCANI LINDA	8.384
BA1410		BENELLI MONICA	16.624
BA1410		BENIGNI ELEONORA	46.080
BA1410		BENSI CAROLINA	29.568
BA1410		BERTI GIULIA	4.640
BA1410		BIAGINI SILVIA	45.888
BA1410		BROGI MICHELA	21.792
BA1410		BUSATTA DANIELE	7.680
BA1410		CACCIATO VALENTINA LILY MARIA	36.192
BA1410		CAI ANDREA	45.664
BA1410		CAIMANO DANILO	40.704
BA1410		CALUORI MASSIMO	18.060
BA1410		CAMBI ELENA	11.040
BA1410		CAPPUGI CHIARA	36.480
BA1410		CARBONI DAVIDE	42.240
BA1410		CARIGNANI GIULIA	46.080
BA1410		CARLONE MARIA SILVIA	46.080
BA1410		CASADEI DELLA CHIESA DANIA	10.400
BA1410		CAVALLINI LISA	18.095
BA1410		CENTRO STUDI SAGARA S.R.L. - IMPRESA SOCIA	27.816
BA1410		CHELI SIMONE	9.632
BA1410		CHIESI FABRIZIO	7.680
BA1410		CHIOSTRI MARCO	28.682
BA1410		CIAMBELLOTTI LORENZO	10.816
BA1410		CIERVO DEASY	29.184
BA1410		COJAN RAFAELA DIANA	12.864
BA1410		COLOMBO PIERANGELA	21.000
BA1410		CONGIU LAURA	3.072
BA1410		COREZZI CAMILLA	35.120
BA1410		CROCETTI EMANUELE	16.896
BA1410		DALLAGIACOMA STEFANIA	40.978
BA1410		DARDANO MIMMA	15.360
BA1410		DELL'ACQUA IRENE	21.760
BA1410		DI CESARE ANTONELLA	42.240
BA1410		DOLFI ELENA	40.320
BA1410		ELTER CHIARA	42.240
BA1410		ERARIO BEATRICE	44.896
BA1410		FEDERICO CHIARA	16.032

Dettaglio consulenze, collaboraz., interinali e altre prestaz. di lavoro sanitarie parte II

COD MIN	VOCE	BENEFICIARIO	Totale
BA1410		FERRARA FRANCESCO OCULISTA	6.760
BA1410		FILIPOVIC ALEKSANDRA	11.520
BA1410		FILIPPINI STEFANO	46.080
BA1410		FIORITI GIAMPAOLO	10.255
BA1410		FORNARO MARIAGRAZIA	46.080
BA1410		FORZANO GIULIA MARIA ANGELA	11.520
BA1410		FURLAN FEDERICA	2.048
BA1410		GABELLI GIACOMO	7.680
BA1410		GALANTE GIULIANO	46.080
BA1410		GAMBETTI CLAUDIA	44.160
BA1410		GARAMELLA GIUSEPPE	19.250
BA1410		GENTILE SILVIA	37.056
BA1410		GIAMMARCO BARBARA	2.528
BA1410		GIANNO ADRIANA	24.960
BA1410		GIANNONI SARA	43.684
BA1410		GIANNOTTI MARIA	12.600
BA1410		GORI ELEONORA	11.520
BA1410		GRAZI ANDREA	11.520
BA1410		GUCCI MARCO MARIA	46.080
BA1410		IANDELLI IACOPO	46.016
BA1410		INCANDELA GIUSEPPINA	15.360
BA1410		IOVENE VERONICA	15.360
BA1410		LARUCCIA NICOLA	46.080
BA1410		LASAGNI CLAUDIA	45.142
BA1410		LAUDICINA SELENE	19.200
BA1410		LAZZARI CRISTIAN	15.552
BA1410		LEONCINI LUISA MARIA	46.080
BA1410		LEPRI GEMMA	832
BA1410		LISI MARCO	35.200
BA1410		LITTERI CINZIA	10.230
BA1410		LOLIVA VALENTINA	15.280
BA1410		LOMBARDO FEDERICA	24.960
BA1410		LOMI SARA	4.800
BA1410		LUCCI ELISABETTA	27.840
BA1410		LULLI LUCREZIA GINEVRA	25.200
BA1410		LUZZATI MICHELE	8.064
BA1410		MADDALUNO VALERIA	43.072
BA1410		MAIORANO LORENZO	10.752
BA1410		MARASHI VAT MHILL	47.360
BA1410		MARCHETTI RUDY	11.520
BA1410		MARINIELLO ANTONELLA	25.200
BA1410		MARRONE DANIELA	28.964
BA1410		MARTINI ANNA LISA	42.218
BA1410		MEACCI SILVIA	350
BA1410		MELI LUCA	5.946
BA1410		MENEGATTI BENEDETTA	16.404
BA1410		MENICALLI CHIARA	42.240
BA1410		MICHELANGELI NICOLETTA	37.600
BA1410		MILANI CHIARA	8.608
BA1410		MISERENDINO ANTONELLA	0
BA1410		NERINI ALESSANDRO	11.514
BA1410		NINCI ALESSANDRA	10.752
BA1410		NISI FABIOLA	16.160
BA1410		NOCCIOLI BRUNO	14.880
BA1410		OCCHINI JACOPO	7.680
BA1410		OSTUNI GERARDA	46.752
BA1410		PACINI GIOVANNI	42.240
BA1410		PALMA MANUELA	46.080
BA1410		PAOLUCCI ELISA	29.376
BA1410		PARENTI DIEGO	12.600
BA1410		PELUSO FULVIA	35.200
BA1410		PICCIOLI ELENA	28.288
BA1410		PICCONI MARIO	12.584
BA1410		PIERI SILVIA	18.720
BA1410		PIZZARELLI CHIARA	13.924
BA1410		POLITO CRISTINA	44.160
BA1410		PROCOPIO FEDERICA	14.400

Dettaglio consulenze, collaboraz., interinali e altre prestaz. di lavoro sanitarie parte III

COD MIN	VOCE	BENEFICIARIO	Totale
BA1410		QUINTARELLI LAVINIA	19.468
BA1410		RAGNO CHIARA MARIA PSICOLOGA	20.832
BA1410		RIDOLFI CECILIA	28.912
BA1410		RINALDO BARBARA	46.152
BA1410		RONCHETTI MATTIA	12.864
BA1410		ROSELLI JENNY	40.512
BA1410		RUOCCO ALESSANDRO	46.490
BA1410		RUSSO EDDA	31.232
BA1410		SALATINO ROBERTA	6.144
BA1410		SANTINI MARCO	3.152
BA1410		SAVIO ANDREA	50.880
BA1410		SCHIAVON ALESSANDRA	4.480
BA1410		SCIGLIANO MARIA ROSARIA	37.632
BA1410		SCOCCHERA GIULIA	38.400
BA1410		SCOTTI VALENTINA	44.160
BA1410		SEMERARO VALERIA	9.568
BA1410		SENNECA GIUSEPPE	40.320
BA1410		SPANO' GRAZIA	9.251
BA1410		TAMPOLLI CAROLINA	11.520
BA1410		TARRONI MARCO	2.496
BA1410		TATINI LORENZO	44.244
BA1410		TORLAI RICCARDO	43.520
BA1410		TORRISI SABRINA	11.526
BA1410		TOSI BENEDETTA	15.368
BA1410		TRANE LUCIANA	3.840
BA1410		TREDICI DAIANA	32.256
BA1410		UMBRIANO GIORGIA	35.200
BA1410		VALENTINI COSTANZA	11.520
BA1410		VANNINI FRANCESCO	36.480
BA1410		VAZZANO GLORIA	45.312
BA1410		VERSACE MATTIA	23.040
BA1410		VESTRINI GABRIELE	40.960
BA1410		VILLANI ARIANNA	36.608
BA1410		VIVALDA JACOPO	38.592
BA1410		ZAMPINI VIVILLA	2.560
BA1410		ZOGRAFOU EVANGELIA	6.038
BA1410	Collaboraz. sanitarie da PRIV - redditi assimilati (no FT)	I.N.A.I.L.	241
BA1410		Redditi assimilati	87.465
BA1410 Totale			3.841.097
BA1420	Indennità a personale universitario - area sanitaria	UNIVERSITA' DEGLI STUDI DI FIRENZE	346.997
BA1420 Totale			346.997
BA1430	Lavoro interinale - area sanitaria	ORIENTA S.P.A. AGENZIA PER IL LAVORO **	8.844.331
BA1430		SYNERGIE ITALIA AGENZIA PER IL LAVORO	30.087
BA1430		UMANA S.P.A.	29.295
BA1430 Totale			8.903.713
BA1440	Personale borsista	I.N.A.I.L.	4.338
BA1440		Redditi assimilati	433.540
BA1440	Personale religioso sanitario	CONGR. SUORE OBLATE OSPITALIERE FRANCES	84.703
BA1440 Totale			522.581
BA1460	Personale comandato sanitario ASL XAV	AZIENDA U.S.L. TOSCANA SUD EST	32.758
BA1460 Totale			32.758
BA1470	Personale comandato da PUBB	DIVERSI COME DA RUOLO ALLEGATO	419.464
BA1470 Totale			419.464
BA1480	Personale comandato da ASL XRT	AZ.PROV.LE PER I SERVIZI SANITARI TRENTO PRO	3.576
BA1480		AZIENDA U.S.L. IMOLA =	10.322
BA1480		DIVERSI COME DA RUOLO ALLEGATO	96.949
BA1480 Totale			110.848
Totale complessivo			31.997.081

Tab. 62 – Dettaglio acquisti di servizi non sanitari

CODICE MOD. CE	DETTAGLIO ACQUISTI DI SERVIZI NON SANITARI	Valore CE al 31/12/2022	Valore CE al 31/12/2021	Variazioni importo	Variazioni %
	SERVIZI NON SANITARI	205.404.027	180.930.060	24.473.967	13,53%
BA1580	Lavanderia	8.993.130	9.598.439	- 605.309	-6,31%
BA1590	Pulizia	17.838.983	23.186.264	- 5.347.281	-23,06%
BA1600	Mensa	13.986.661	14.665.975	- 679.314	-4,63%
BA1610	Riscaldamento	12.668.786	7.361.864	5.306.922	72,09%
BA1620	Servizi di assistenza informatica	6.795.420	9.123.528	- 2.328.108	-25,52%
BA1630	Servizi trasporti (non sanitari)	3.024.050	2.111.142	912.908	43,24%
BA1640	Smaltimento rifiuti	3.247.859	3.801.970	- 554.111	-14,57%
BA1650	Utenze telefoniche	1.909.807	2.314.244	- 404.438	-17,48%
BA1660	Utenze elettricità	42.259.344	14.443.547	27.815.797	192,58%
BA1670	Altre utenze	11.846.876	6.216.439	5.630.437	90,57%
BA1690	Premi di assicurazione - RC professionale	38.378	24.189	14.190	58,66%
BA1700	Premi di assicurazione - Altri premi assicurativi	2.847.878	2.932.659	- 84.782	-2,89%
BA1720	Altri servizi non sanitari da pubblico (Aziende sanitarie pubbliche della Regione)	363.210	48.516	314.694	648,64%
..					
BA1730	Altri servizi non sanitari da altri soggetti pubblici:	5.243.709	4.809.590	434.119	9,03%
3B030160	Rimborso funzioni responsabile di zona	623.280	609.993	13.287	2,18%
3B030161	Costi di funzionamento Estar	3.617.487	3.569.693	47.794	#DIV/0!
3B030161	Altri costi per servizi non sanitari	1.002.942	599.904	403.038	#DIV/0!
3B030177	Contribuiti trasferiti ad altri enti pubblici	-	30.000	- 30.000	-100,00%
..					
BA1740	Altri servizi non sanitari da privato:	74.339.936	80.291.694	- 5.951.758	-7,41%
3B030163	Servizi di logistica	1.848.853	1.792.206	56.647	3,16%
3B030164	Servizi di sicurezza	8.489.595	9.616.508	- 1.126.914	-11,72%
3B030167	servizio di accompagnamento pazienti	4.614.930	3.591.153	1.023.778	28,51%
3B030176	Altri servizi non sanitari da PRIV - project	68.353	27.504	40.849	148,52%
3B030168	Servizi postali (postal, invio referti, ecc)	872.158	1.128.743	- 256.585	-22,73%
3B030173	Altri servizi non sanitari da privato	28.788.561	35.456.071	- 6.667.510	-18,80%
3B030184	Altri serv.non san da PRIV - Riclas.project PT-PO	29.657.487	28.679.509	977.978	3,41%
..					
	CONSULENZE, COLLABORAZ., INTERINALE, ALTRE PRESTAZ. DI LAVORO NON SANITARIE	3.639.524	6.762.784	- 3.123.259	-46,18%
BA1760	Consulenze non sanit. da Aziende sanitarie pubb.della Regione	-	-	-	
BA1770	Consulenze non sanit. da Terzi - Altri soggetti pubb.	-	-	-	
BA1780	Consulenze, Collaborazioni, Interinale e altre prestazioni di lavoro non sanitarie da privato	3.092.882	6.094.146	- 3.001.263	
BA1790	Consulenze non sanitarie da privato	46.057	37.493	8.564	22,84%
BA1800	Collaborazioni coordinate e continuative non sanit. da privato	963.260	4.117.259	- 3.154.000	-76,60%
BA1810	Indennità a person. universitario - area non sanitaria	-	-	-	
BA1820	Lavoro interinale - area non sanitaria	1.481.560	1.326.573	154.987	11,68%
BA1830	Altre collaborazioni e prestazioni di lavoro area non sanitaria	602.005	612.820	- 10.816	-1,76%
BA1840	Rimborso oneri stipendiali del personale non sanitario in comando	546.642	668.638	- 121.996	-18,25%
BA1850	Rimborso oneri stipendiali personale non sanitario in comando da Aziende sanitarie	-	165.655	- 165.655	-100,00%
BA1860	Rimborso oneri stipendiali personale non sanitario in comando da Regione, soggetti	546.642	493.974	52.668	10,66%
BA1870	Rimborso oneri stipendiali personale non sanitario in comando da aziende di altre Re	-	9.009	- 9.009	-100,00%
	FORMAZIONE	1.448.393	1.604.609	- 156.216	-9,74%
BA1890	Formazione (esternalizzata e non) da pubblico	855.840	1.044.134	- 188.295	-18,03%
BA1900	Formazione (esternalizzata e non) da privato	592.553	560.475	32.078	5,72%
	TOTALE	210.491.945	189.297.453	21.194.492	11,20%

Note e commenti:

L’inserimento dei costi del project financing relativo agli ospedali di Pistoia e Prato all’interno della voce “BA1740-Altri Servizi non sanitari da privato” è stato previsto dal Decreto Dirigenziale n. 19671 del 28/09/2022 e s.m.i contestualmente alla contabilizzazione con modalità on-balance di tale project financing.

La corretta contabilizzazione, anche in base alle istruzioni contenute nel Decreto Ministeriale del 24/05/2019 “Adozione dei nuovi modelli di rilevazione economica Conto Economico (CE), Stato Patrimoniale (SP), dei costi di Livelli essenziali di Assistenza, (LA) e Conto del Presidio (CP), degli enti del Servizio”, consiste

nell'imputare i costi per natura, sulla base dei fattori produttivi utilizzati. Tuttavia, poiché l'estrapolazione del canone di disponibilità, su cui si basa la contabilizzazione on balance, è stata effettuata su stime del SIOR (deliberazione n. 3 del 29/09/2022) a cui non corrisponde una speculare fatturazione da parte del concessionario, è stato ritenuto dalla Regione Toscana, con il Decreto Dirigenziale sopra richiamato, di indicare all'interno della voce complessiva "BA1740-Altri servizi non sanitari da privato", la quota pagata al concessionario, una volta decurtata la parte di canone di disponibilità con i relativi oneri finanziari.

Lo stesso decreto ha disposto di fornire una ripartizione della cifra complessiva nei vari fattori produttivi ad essa relativi, utilizzando come driver di imputazione della quota parte del canone di disponibilità e degli oneri finanziari, la proporzione tra l'ammontare del singolo fattore produttivo e l'ammontare del canone complessivo.

Di seguito si fornisce la tabella di ripartizione del costo del Project Financing in fattore produttivi considerando un'incidenza proporzionale del canone di disponibilità e dei relativi oneri finanziari su ognuno di essi:

Project-financing nuovi Ospedali Pistoia e Prato costo scomposto per natura	Presidio Ospedaliero Pistoia Esercizio 2022	Presidio Ospedaliero Prato Esercizio 2022	Totale Esercizio 2022
Altri servizi non sanitari	458.011	595.201	1.053.213
Manutenzione ordinaria immobili	681.280	1.018.022	1.699.302
Manutenzione ordinaria impianti e macchinari	2.626.657	3.462.800	6.089.457
Servizi di lavanderia	2.064.748	2.948.734	5.013.482
Servizi di pulizia	2.611.685	3.347.944	5.959.629
Servizi di smaltimento rifiuti ospedalieri	648.225	828.523	1.476.748
Servizi ristorazione	1.813.604	2.641.056	4.454.659
Totale acquisti di servizi area non sanitaria - Project Financing	10.904.209	14.842.280	25.746.490
Servizi ristorazione (att. commerciale)	436.829	598.171	1.035.001
Totale acquisti di servizi area non sanitaria - Project Financing comm.	436.829	598.171	1.035.001
Altri servizi sanitari (sterilizzazione)	1.262.340	1.613.657	2.875.998
Totale acquisti di servizi area sanitaria - Project Financing	1.262.340	1.613.657	2.875.998
Totale canoni project financing (voce BA1740)	12.603.379	17.054.109	29.657.488

Si evidenzia che l'Azienda rispetta il limite di indebitamento previsto dalla legge (art. 2, comma 2-sexties, lettera g) del decreto legislativo 502/1992) pur ricomprendendo nel calcolo di tale limite la quota di competenza dell'esercizio del rimborso del costo di costruzione sostenuto dal concessionario per la realizzazione dei nuovi ospedali di Pistoia e Prato e i relativi oneri finanziari.

AS04 – Consulenze, Collaborazioni, Interinale e altre prestazioni di lavoro non sanitarie

AS04	Nell'esercizio sono stati rilevati costi per consulenze, collaborazioni, interinali e altre prestazioni di lavoro non sanitarie come indicato nella tabella sotto riportata. Tali costi sono stati sostenuti per lo svolgimento di attività relative a progetti di interesse aziendale parte dei quali finanziati con risorse esterne. Di seguito si riporta il dettaglio delle consulenze, delle collaborazioni, degli interinali e delle altre prestazioni di lavoro sanitarie e sociosanitarie ricevute dall'azienda nell'esercizio.
-------------	--

Dettaglio consulenze, collaboraz., interinali e altre prestaz. di lavoro non sanitarie

COD MIN	VOCE	BENEFICIARIO	Totale
BA1790	Consulenze non sanitarie da PRIV	LIBERATORE GIOVANNI	46.057
BA1790 Totale			46.057
BA1800	Collaborazioni non sanitarie - lavoro autonomo (FT)	BARONI PAOLA	46.080
BA1800		BENESPERI BEATRICE ARCH.	11.328
BA1800		CIBEI ENRICO ARCH.	5.024
BA1800		FANTONI CLAUDIO AVV.	44.096
BA1800		FREDIANI LUCAS ARCH.	7.762
BA1800		MARIOTTI MARCO ARCH.	6.624
BA1800		NICCOLINI FEDERICO AVV. - STUDIO LEGALE	44.800
BA1800		NUVOLI LAURA AVV.	21.296
BA1800		PIRONA FEDERICO	7.040
BA1800		ROMOLINI ALBERTO	7.904
BA1800		STUDIO LEGALE ASSOCIATO CATTE MARIANI	25.920
BA1800		TEKLE' LULGHENNET ARCH.	5.984
BA1800		VANNONI PAOLA AVV.	24.640
BA1800		Collaborazioni non sanitarie - redditi assimilati (no FT)	I.N.A.I.L.
BA1800	Redditi assimilati		679.506
BA1800	Stipendi dipendenti		22.393
BA1800 Totale			963.260
BA1820	Interinali non sanitari	ORIENTA S.P.A. AGENZIA PER IL LAVORO **	1.481.560
BA1820		ORIENTA S.P.A. AGENZIA PER IL LAVORO =**	0
BA1820 Totale			1.481.560
BA1830	Personale religioso non sanitario	I.N.A.I.L.	4.891
BA1830		Oneri sociali ente	36.774
BA1830		PARROCCHIA DI SAN GIOVANNI BATTISTA SAN SALV	27.800
BA1830		Redditi assimilati	375.517
BA1830		Stipendi dipendenti	157.022
BA1830 Totale			602.005
BA1860	Personale comandato non sanitario da RT	REGIONE TOSCANA	52.264
BA1860	Personale comandato non sanitario da PUBB	A.S.P. FIRENZE MONTEDOMINI	29.344
BA1860		DIVERSI COME DA RUOLO ALLEGATO	174.853
BA1860		ESTAR - ENTE DI SUPPORTO TECNICO AMM. REGIONE	69.952
BA1860		SOCIETA' DELLA SALUTE AREA PRATESE	77.413
BA1860	Personale comandato non sanitario da COMUNI	AZIENDA U.S.L. IMOLA =	2.380
BA1860		COMUNE DI FIRENZUOLA	44.107
BA1860		COMUNE DI SANTA CROCE SULL'ARNO	50.000
BA1860		Stipendi dipendenti	6.330
BA1860		UNIONE COMUNI CIRC. EMPOLESE VALDELSA	40.000
BA1860 Totale			546.642
Totale complessivo			3.639.524

Tab. 63 – Dettaglio manutenzioni e riparazioni

CODICE MOD. CE	DETTAGLIO MANUTENZIONI E RIPARAZIONI	Valore CE al 31/12/2022	Valore CE al 31/12/2021	Variazioni importo	Variazioni %
BA1920	Manutenzione e riparazione ai fabbricati e loro pertinenze	16.949.198	16.831.119	118.078	0,70%
BA1930	Manutenzione e riparazione agli impianti e macchinari	12.203.663	10.855.277	1.348.386	12,42%
BA1940	Manutenzione e riparazione alle attrezzature sanitarie e scientifiche	11.512.491	11.153.105	359.385	3,22%
BA1950	Manutenzione e riparazione ai mobili e arredi	-	-	-	#DIV/0!
BA1960	Manutenzione e riparazione agli automezzi	336.197	340.541	- 4.344	-1,28%
BA1970	Altre manutenzioni e riparazioni	-	-	-	#DIV/0!
BA1980	Manutenzioni e riparazioni da Aziende sanitarie pubbliche della Regione	-	-	-	#DIV/0!
	TOTALE	41.001.549	39.180.043	1.821.506	4,65%

AS05 – Manutenzioni e riparazioni

Le spese di manutenzione e riparazione sono state considerate come manutenzione ordinaria e quindi sono state imputate a costo di esercizio se sono state sostenute per mantenere in efficienza le immobilizzazioni o per mettere tali cespiti al riparo da eventuali guasti e rotture.

Invece, le spese di manutenzione e riparazione che incrementano in modo significativo le potenzialità produttive, sia nella direzione di una maggior vita utile del bene che in termini di rispondenza dell'immobilizzazione alla realtà aziendale, sono state considerate come spese di manutenzione straordinaria e sono state capitalizzate sul cespite per il quale sono state sostenute.

Tab. 64 – Dettaglio costi per contratti multi servizio

CODICE MOD. CE	DETTAGLIO COSTI PER CONTRATTI MULTISERVIZIO (GLOBAL SERVICE)	Valore CE al 31/12/2022	TIPOLOGIA DI CONTRATTO		%di incidenza multiservizio
			Multiservizio	Altro	
BA1580	Lavanderia	8.993.130	x	x	24,78%
BA1590	Pulizia	17.838.983	x	x	15,78%
BA1600	Mensa	13.986.661	x	x	27,15%
BA1610	Riscaldamento	12.668.786	x	x	13,58%
BA1620	Servizi di assistenza informatica	6.795.420		x	0,00%
BA1630	Servizi trasporti (non sanitari)	3.024.050		x	0,00%
BA1640	Smaltimento rifiuti	3.247.859		x	0,00%
BA1650	Utenze telefoniche	1.909.807		x	0,00%
BA1660	Utenze elettricità	42.259.344	x	x	10,90%
BA1670	Altre utenze	11.846.876	x	x	1,50%
BA1680	Premi di assicurazione	2.886.256		x	0,00%
BA1720	Altri servizi non sanitari da pubb. (Aziende sanitarie pubbliche della Regione):	363.210		x	0,00%
	...	0			#DIV/0!
BA1730	Altri servizi non sanitari da altri soggetti pubblici:	5.243.709		x	0,00%
	...	0			#DIV/0!
BA1740	Altri servizi non sanitari da privato:	74.339.936	x	x	0,09%
	...	0			#DIV/0!
BA1890	Formazione (esternalizzata e non) da pubblico	855.840		x	0,00%
BA1900	Formazione (esternalizzata e non) da privato	592.553		x	0,00%
BA1910	Manutenzione e riparazione (ordinaria esternalizzata):	41.001.549			9,39%
BA1920	Manut. e riparazione ai fabbricati e loro pertinenze	16.949.198	x	x	6,00%
BA1930	Manut. e riparazione agli impianti e macchinari	12.203.663	x	x	23,22%
BA1940	Manut. e riparazione alle attrezzature sanitarie e scientifiche	11.512.491		x	0,00%
BA1950	Manutenzione e riparazione ai mobili e arredi	0			#DIV/0!
BA1960	Manutenzione e riparazione agli automezzi	336.197		x	0,00%
BA1970	Altre manutenzioni e riparazioni	0			#DIV/0!
BA1980	Manutenzioni e riparazioni da Aziende sanitarie pubbliche della Regione	0			#DIV/0!
	TOTALE	247.853.969	-	-	7,77%

Tab. 65 – Dettaglio canoni di leasing

DETTAGLIO LEASING	Delibera	Decorrenza contratto	Valore contratto con IVA	Scadenza contratto	Costo imputato all'esercizio	Canoni a scadere
Leasing finanziari attivati con fondi aziendali:						
Project-Financing per completamento, riconversione, ristrutturazione e realizzazione edificio attività commerciali del PO S. Giuseppe di Empoli	Delibera DG n. 214 del 26/09/2008 e s.m.i.	Anno 2009	59.974.789	30/09/2037	2.510.291	44.279.746
...						
Leasing finanziari finanziati dalla Regione:						
...						
...						
...						

Tab. 65bis – Dettaglio godimento beni di terzi

CODICE MOD. CE	DETTAGLIO GODIMENTO BENI DI TERZI	Valore CE al 31/12/2022	Valore CE al 31/12/2021	Variazioni importo	Variazioni %
BA2000	Fitti passivi	3.944.368	4.524.664	- 580.296	-12,83%
BA2010	Canoni di noleggio	33.492.037	30.092.664	3.399.173	11,30%
BA2020	Canoni di noleggio - area sanitaria	25.692.236	23.230.576	2.461.660	10,60%
BA2030	Canoni di noleggio - area non sanitaria	7.799.801	6.862.288	937.512	13,66%
BA2040	Canoni di leasing	-	-	-	#DIV/0!
BA2050	Canoni di leasing - area sanitaria	-	-	-	#DIV/0!
BA2060	Canoni di leasing - area non sanitaria	-	-	-	#DIV/0!
BA2061	Canoni di project financing	2.510.291	2.387.560	122.732	5,14%
BA2070	Locazioni e noleggi da Aziende sanitarie pubbliche della Regione	-	-	-	#DIV/0!
BA1990	TOTALE	39.946.697	37.005.088	2.941.609	7,95%

Note e commenti

A seguito della contabilizzazione con modalità on-balance del project financing degli ospedali di Pistoia e Prato di cui al Decreto Dirigenziale della Regione Toscana n. 19167 del 28/09/2022 e s.m.i, l'importo presente alla voce BA2061 è relativo al canone di disponibilità del contratto di Project-Financing della ex ASL 11 di Empoli ed è relativo ad un contratto di partenariato per la progettazione, esecuzione, riconversione, ristrutturazione di due edifici all'interno dell'area ospedaliera di via Boccaccio in Empoli, da adibire ad attività di supporto dell'attività sanitaria e alla realizzazione di un nuovo edificio da adibire ad uso commerciale.

Il concessionario, secondo quanto previsto dalla Concessione, oltre a garantire i lavori necessari per la realizzazione delle opere, si impegna a fornire i seguenti servizi: produzione e distribuzione pasti, gestione della sterilizzazione, lavanolo e guardaroba, gestione manutenzione degli edifici, servizi di pulizia, fornitura di fluidi ed energia secondo le tempistiche previste dall'art. 19 della concessione e dei successivi atti aggiuntivi. A titolo di corrispettivo, secondo quanto previsto dall'art. 29 della concessione e dei successivi atti aggiuntivi, al concessionario è riconosciuto un corrispettivo costituito da: canone per i servizi di manutenzione edile e impiantistica, tariffe per i servizi alberghieri, tariffe per la fornitura dei fluidi (acqua ed energia) nonché un canone annuo di disponibilità.

21.Costi del personale

Tab. 66 – Costi del personale – ruolo sanitario

CODICE MOD. CE	COSTI DEL PERSONALE	Valore CE al 31/12/2022	Valore CE al 31/12/2021	Variazioni importo	Variazioni %
BA2090	PERSONALE DEL RUOLO SANITARIO	634.418.696	625.212.084	9.206.612	1,47%
BA2100	Costo del personale dirigente ruolo sanitario	279.498.960	283.293.248	- 3.794.289	-1,34%
BA2110	Costo del personale dirigente medico	253.804.363	257.925.266	- 4.120.903	-1,60%
BA2120	Costo del personale dirigente medico - tempo indeterminato	250.080.927	252.905.904	- 2.824.977	-1,12%
	Voci di costo a carattere stipendiale	141.602.584	143.788.704	- 2.186.120	-1,52%
	Retribuzione di posizione	38.974.180	38.796.508	177.672	0,46%
	Indennità di risultato	4.353.742	4.332.373	21.369	0,49%
	Altro trattamento accessorio	9.008.734	9.283.169	- 274.434	-2,96%
	Oneri sociali su retribuzione	55.564.487	55.948.486	- 384.000	-0,69%
	Altri oneri per il personale	577.200	756.663	- 179.463	-23,72%
BA2130	Costo del personale dirigente medico - tempo determinato	3.723.436	5.019.362	- 1.295.926	-25,82%
	Voci di costo a carattere stipendiale	2.108.082	2.894.757	- 786.675	-27,18%
	Retribuzione di posizione	459.620	637.292	- 177.672	-27,88%
	Indennità di risultato	67.401	83.121	- 15.719	-18,91%
	Altro trattamento accessorio	158.161	170.399	- 12.238	-7,18%
	Oneri sociali su retribuzione	871.206	1.095.412	- 224.206	-20,47%
	Altri oneri per il personale	58.966	138.382	- 79.416	-57,39%
BA2140	Costo del personale dirigente medico - altro	0	-	-	#DIV/0!
BA2150	Costo del personale dirigente non medico	25.694.597	25.367.983	326.614	1,29%
BA2160	Costo del personale dirigente non medico - tempo indeterminato	24.956.309	23.680.194	1.276.115	5,39%
	Voci di costo a carattere stipendiale	15.038.307	14.258.583	779.723	5,47%
	Retribuzione di posizione	2.793.173	2.722.563	70.610	2,59%
	Indennità di risultato	1.282.223	1.228.668	53.554	4,36%
	Altro trattamento accessorio	338.321	295.158	43.163	14,62%
	Oneri sociali su retribuzione	5.473.744	5.168.670	305.073	5,90%
	Altri oneri per il personale	30.542	6.551	23.991	366,22%
BA2170	Costo del personale dirigente non medico - tempo determinato	738.288	1.687.789	- 949.501	-56,26%
	Voci di costo a carattere stipendiale	468.857	1.072.506	- 603.649	-56,28%
	Retribuzione di posizione	21.477	92.087	- 70.610	-76,68%
	Indennità di risultato	45.172	98.740	- 53.568	-54,25%
	Altro trattamento accessorio	31.088	27.402	3.686	13,45%
	Oneri sociali su retribuzione	171.170	393.266	- 222.096	-56,47%
	Altri oneri per il personale	524	3.788	- 3.264	-86,15%
BA2180	Costo del personale dirigente non medico - altro	0	-	-	#DIV/0!
BA2190	Costo del personale comparto ruolo sanitario	354.919.736	341.918.835	13.000.901	3,80%
BA2200	Costo del personale comparto ruolo sanitario - tempo indeterminato	347.963.608	330.057.445	17.906.163	5,43%
	Voci di costo a carattere stipendiale	199.252.696	190.186.291	9.066.405	4,77%
	Straordinario e indennità personale	34.645.202	32.060.910	2.584.292	8,06%
	Retribuzione per produttività personale	35.031.331	33.350.454	1.680.877	5,04%
	Altro trattamento accessorio	0	-	-	#DIV/0!
	Oneri sociali su retribuzione	77.412.251	72.831.069	4.581.182	6,29%
	Altri oneri per il personale	1.622.128	1.628.721	- 6.593	-0,40%
BA2210	Costo del personale comparto ruolo sanitario - tempo determinato	6.956.128	11.861.390	- 4.905.262	-41,35%
	Voci di costo a carattere stipendiale	4.298.422	7.442.456	- 3.144.034	-42,24%
	Straordinario e indennità personale	756.449	1.300.753	- 544.304	-41,85%
	Retribuzione per produttività personale	210.294	277.593	- 67.299	-24,24%
	Altro trattamento accessorio	0	-	-	#DIV/0!
	Oneri sociali su retribuzione	1.684.394	2.824.507	- 1.140.112	-40,37%
	Altri oneri per il personale	6.570	16.082	- 9.512	-59,15%
BA2220	Costo del personale comparto ruolo sanitario - altro	0	-	-	#DIV/0!

Tab. 67 – Costi del personale – ruolo professionale

CODICE MOD. CE	COSTI DEL PERSONALE	Valore CE al 31/12/2022	Valore CE al 31/12/2021	Variazioni importo	Variazioni %
BA2230	PERSONALE DEL RUOLO PROFESSIONALE	3.817.985	3.788.353	29.632	0,78%
BA2240	Costo del personale dirigente ruolo professionale	3.817.982	3.749.256	68.726	1,83%
BA2250	Costo del personale dirigente ruolo professionale - tempo indeterminato	3.817.610	3.730.236	87.374	2,34%
	Voci di costo a carattere stipendiale	1.786.946	1.725.726	61.220	3,55%
	Retribuzione di posizione	931.850	931.278	571	0,06%
	Indennità di risultato	261.468	231.527	29.941	12,93%
	Altro trattamento accessorio	13.767	42.832	- 29.066	-67,86%
	Oneri sociali su retribuzione	813.680	788.365	25.315	3,21%
	Altri oneri per il personale	9.900	10.507	- 607	-5,78%
BA2260	Costo del personale dirigente ruolo professionale - tempo determinato	372	19.020	- 18.648	-98,05%
	Voci di costo a carattere stipendiale	207	7.426	- 7.219	-97,21%
	Retribuzione di posizione	0	1.213	- 1.213	-100,00%
	Indennità di risultato	0	4.352	- 4.352	-100,00%
	Altro trattamento accessorio	0	-	-	#DIV/0!
	Oneri sociali su retribuzione	165	4.686	- 4.521	-96,48%
	Altri oneri per il personale	0	1.343	- 1.343	-100,00%
BA2270	Costo del personale dirigente ruolo professionale - altro	0	-	-	#DIV/0!
BA2280	Costo del personale comparto ruolo professionale	3	39.097	- 39.094	-99,99%
BA2290	Costo del personale comparto ruolo professionale - tempo indeterminato	3	39.097	- 39.094	-99,99%
	Voci di costo a carattere stipendiale	0	-	-	#DIV/0!
	Straordinario e indennità personale	0	-	-	#DIV/0!
	Retribuzione per produttività personale	0	-	-	#DIV/0!
	Altro trattamento accessorio	0	-	-	#DIV/0!
	Oneri sociali su retribuzione	3	39.097	- 39.094	-99,99%
	Altri oneri per il personale	0	-	-	#DIV/0!
BA2300	Costo del personale comparto ruolo professionale - tempo determinato	0	-	-	#DIV/0!
	Voci di costo a carattere stipendiale	0	-	-	#DIV/0!
	Straordinario e indennità personale	0	-	-	#DIV/0!
	Retribuzione per produttività personale	0	-	-	#DIV/0!
	Altro trattamento accessorio	0	-	-	#DIV/0!
	Oneri sociali su retribuzione	0	-	-	#DIV/0!
	Altri oneri per il personale	0	-	-	#DIV/0!
BA2310	Costo del personale comparto ruolo professionale - altro	0	-	-	#DIV/0!

Tab. 68 – Costi del personale – ruolo tecnico

CODICE MOD. CE	COSTI DEL PERSONALE	Valore CE al 31/12/2022	Valore CE al 31/12/2021	Variazioni importo	Variazioni %
BA2320	PERSONALE DEL RUOLO TECNICO	99.674.363	97.511.160	2.163.203	2,22%
BA2330	Costo del personale dirigente ruolo tecnico	442.578	347.815	94.763	27,25%
BA2340	Costo del personale dirigente ruolo tecnico - tempo indeterminato	324.417	193.986	130.431	67,24%
	Voci di costo a carattere stipendiale	152.942	88.658	64.284	72,51%
	Retribuzione di posizione	61.996	48.709	13.287	27,28%
	Indennità di risultato	38.506	13.047	25.459	195,13%
	Altro trattamento accessorio	0	-	-	#DIV/0!
	Oneri sociali su retribuzione	70.951	43.532	27.419	62,99%
	Altri oneri per il personale	23	40	- 17	-42,14%
BA2350	Costo del personale dirigente ruolo tecnico - tempo determinato	118.160	153.829	- 35.669	-23,19%
	Voci di costo a carattere stipendiale	58.269	88.872	- 30.603	-34,43%
	Retribuzione di posizione	22.122	14.560	7.562	51,93%
	Indennità di risultato	9.465	13.047	- 3.582	-27,46%
	Altro trattamento accessorio	18	-	18	#DIV/0!
	Oneri sociali su retribuzione	27.349	35.916	- 8.567	-23,85%
	Altri oneri per il personale	938	1.434	- 496	-34,62%
BA2360	Costo del personale dirigente ruolo tecnico - altro	0	-	-	#DIV/0!
BA2370	Costo del personale comparto ruolo tecnico	99.231.785	97.163.345	2.068.440	2,13%
BA2380	Costo del personale comparto ruolo tecnico - tempo indeterminato	98.512.776	91.751.060	6.761.716	7,37%
	Voci di costo a carattere stipendiale	60.820.359	57.242.730	3.577.629	6,25%
	Straordinario e indennità personale	7.080.312	6.372.773	707.538	11,10%
	Retribuzione per produttività personale	7.587.960	7.083.780	504.180	7,12%
	Altro trattamento accessorio	0	-	-	#DIV/0!
	Oneri sociali su retribuzione	22.115.738	20.385.539	1.730.199	8,49%
	Altri oneri per il personale	908.406	666.238	242.169	36,35%
BA2390	Costo del personale comparto ruolo tecnico - tempo determinato	719.009	5.412.285	- 4.693.276	-86,72%
	Voci di costo a carattere stipendiale	490.617	3.645.039	- 3.154.423	-86,54%
	Straordinario e indennità personale	27.802	333.977	- 306.175	-91,68%
	Retribuzione per produttività personale	24.919	147.674	- 122.756	-83,13%
	Altro trattamento accessorio	0	-	-	#DIV/0!
	Oneri sociali su retribuzione	175.315	1.280.776	- 1.105.461	-86,31%
	Altri oneri per il personale	357	4.818	- 4.461	-92,59%
BA2400	Costo del personale comparto ruolo tecnico - altro	0	-	-	#DIV/0!

Tab. 69 – Costi del personale – ruolo amministrativo

CODICE MOD. CE	COSTI DEL PERSONALE	Valore CE al 31/12/2022	Valore CE al 31/12/2021	Variazioni importo	Variazioni %
BA2410	PERSONALE DEL RUOLO AMMINISTRATIVO	51.156.233	52.441.676	- 1.285.443	-2,45%
BA2420	Costo del personale dirigente ruolo amministrativo	3.525.842	3.742.999	- 217.157	-5,80%
BA2430	Costo del personale dirigente ruolo amministrativo - tempo indeterminato	3.353.953	3.710.703	- 356.751	-9,61%
	Voci di costo a carattere stipendiale	1.384.632	1.589.223	- 204.591	-12,87%
	Retribuzione di posizione	1.035.730	1.087.758	- 52.029	-4,78%
	Indennità di risultato	215.210	240.648	- 25.438	-10,57%
	Altro trattamento accessorio	0	-	-	#DIV/0!
	Oneri sociali su retribuzione	702.398	784.170	- 81.772	-10,43%
	Altri oneri per il personale	15.983	8.904	7.079	79,50%
BA2440	Costo del personale dirigente ruolo amministrativo - tempo determinato	171.889	32.296	139.594	432,24%
	Voci di costo a carattere stipendiale	75.902	21.554	54.348	252,15%
	Retribuzione di posizione	32.279	457	31.823	6968,84%
	Indennità di risultato	9.629	2.602	7.026	269,99%
	Altro trattamento accessorio	0	-	-	#DIV/0!
	Oneri sociali su retribuzione	38.415	7.682	30.733	400,04%
	Altri oneri per il personale	15.664	-	15.664	#DIV/0!
BA2450	Costo del personale dirigente ruolo amministrativo - altro	0	-	-	#DIV/0!
BA2460	Costo del personale comparto ruolo amministrativo	47.630.392	48.698.677	- 1.068.286	-2,19%
BA2470	Costo del personale comparto ruolo amministrativo - tempo indeterminato	45.599.587	46.102.659	- 503.072	-1,09%
	Voci di costo a carattere stipendiale	26.925.091	27.391.243	- 466.152	-1,70%
	Straordinario e indennità personale	2.373.781	2.182.523	191.257	8,76%
	Retribuzione per produttività personale	5.979.974	6.074.706	- 94.731	-1,56%
	Altro trattamento accessorio	0	-	-	#DIV/0!
	Oneri sociali su retribuzione	9.946.642	9.978.282	- 31.640	-0,32%
	Altri oneri per il personale	374.099	475.905	- 101.807	-21,39%
BA2480	Costo del personale comparto ruolo amministrativo - tempo determinato	2.030.804	2.596.018	- 565.214	-21,77%
	Voci di costo a carattere stipendiale	1.448.518	1.839.717	- 391.200	-21,26%
	Straordinario e indennità personale	25.807	38.764	- 12.957	-33,43%
	Retribuzione per produttività personale	73.060	89.176	- 16.116	-18,07%
	Altro trattamento accessorio	0	-	-	#DIV/0!
	Oneri sociali su retribuzione	479.197	610.215	- 131.019	-21,47%
	Altri oneri per il personale	4.223	18.145	- 13.922	-76,73%
BA2490	Costo del personale comparto ruolo amministrativo - altro	0	-	-	#DIV/0!

Note e Commenti

Come già riportato nel paragrafo “Criteri generali di formazione del bilancio di esercizio” e in commento alla Tabella 60, a partire dall’esercizio 2022 i costi relativi alle prestazioni in orario aggiuntivo della dirigenza del ruolo sanitario e del comparto del ruolo sanitario, sono stati classificati rispettivamente nelle voci BA1390 (denominata “B.2.A.15.3.A) Consulenze sanitarie da privato - articolo 55, comma 2, CCNL 8 giugno 2000”) e BA1400 (denominata “B.2.A.15.3.B) Altre consulenze sanitarie e sociosanitarie da privato”). Conseguentemente, si è proceduto alla riesposizione, dei dati comparativi delle corrispondenti voci di costo dell’esercizio 2021 precedentemente riclassificate all’interno dei costi delle risorse umane.

L’importo delle prestazioni in orario aggiuntivo relative all’esercizio 2021 riepilogate nell’ambito della voce dei costi per servizi ammonta ad Euro 18.000.505 Il modello CE MEC 2021 rimane immutato

CP01 –Costi del personale

CP01	I costi del personale hanno registrato un incremento di euro 10.114.004 rispetto all'esercizio precedente legato anche ai rinnovi contrattuali del comparto.
-------------	--

Tab. 70 - Consistenza e movimentazione dei fondi del personale

	IMPORTE FONDO AL 31/12/2010 (1)	IMPORTE FONDO AL 01/01/2022 (2)	PERSONALE PRESENTE AL 01/01/2022 (3)	PERSONALE ASSUNTO NEL 2022 (4)	PERSONALE CESSATO NEL 2022 (5)	PERSONALE PRESENTE AL 31/12/2022 (6)=(3)+(4)-(5)	IMPORTE FONDO AL 31/12/2022 (7)	VARIAZIONE FONDO ANNO 2022 VS FONDO ANNO 2010 (8)=(7)-(1)	VARIAZIONE FONDO ANNO 2022 VS FONDO INIZIALE 2022 (9)=(7)-(2)
MEDICI E VETERINARI	50.308.298	52.930.869	2.572	138	197	2.513	52.696.480	2.388.182	-234.389
- Fondo specificità medica, retribuzione di posizione, equiparazione, specifico trattamento	38.860.670	39.366.623					39.366.623	505.953	0
- Fondo trattamento accessorio condizioni di lavoro	7.287.974	8.908.713					8.908.713	1.620.739	0
-Fondo retribuzione di risultato e qualità prestazioni individuali	4.159.654	4.655.533					4.421.144	261.490	-234.389
DIRIGENTI NON MEDICI SPTA	7.476.372	7.089.201	358	24	2	380	7.089.201	-387.170	0
- Fondo specificità medica, retribuzione di posizione, equiparazione, specifico trattamento	5.042.649	4.851.383					4.851.383	-191.266	0
- Fondo trattamento accessorio condizioni di lavoro	407.410	362.354					362.354	-45.056	0
-Fondo retribuzione di risultato e qualità prestazioni individuali	2.026.313	1.875.464					1.875.464	-150.848	0
PERSONALE NON DIRIGENTE	83.945.467	91.376.672	12.424	752	773	12.403	93.810.885	9.865.419	2.434.213
- Fondo fasce, posizioni organizzative, ex indennità di qualificazione professionale e indennità professionale specifica	47.260.419						0	-47.260.419	0
- Fondo lavoro straordinario e remunerazione di particolari condizioni di disagio pericolo o danno	22.644.103						0	-22.644.103	0
-Fondo della produttività collettiva per il miglioramento dei servizi e premio della qualità delle prestazioni individuali	14.040.945						0	-14.040.945	0
-Fondo condizioni di lavoro e incarichi	0	43.231.315					45.665.528	45.665.528	2.434.213
-Fondo premialità e fasce	0	48.145.357					48.145.357	48.145.357	0
TOTALE	141.730.136	151.396.742	15.354	914	972	15.296	153.596.566	11.866.430	2.199.824

22. Oneri diversi di gestione

Tab. 71 – Dettaglio oneri diversi di gestione

CODICE MOD. CE	DETTAGLIO ONERI DIVERSI DI GESTIONE	Valore CE al 31/12/2022	Valore CE al 31/12/2021	Variazioni importo	Variazioni %
BA2510	Imposte e tasse (escluso IRAP e IRES)	5.012.910	4.869.967	142.943	2,94%
BA2520	Perdite su crediti	0	0	0	
BA2540	Indennità, rimborso spese e oneri sociali per gli Organi Direttivi e Collegio Sindacale	677.977	671.795	6.182	0,92%
	...	0	0	0	#DIV/0!
BA2550	Altri oneri diversi di gestione	9.663.062	10.000.756	-337.694	-3,38%
	...	0	0	0	#DIV/0!
BA2551	Altri oneri diversi di gestione da Aziende sanitarie pubbliche della Regione	0	33.604	-33.604	-100,00%
	TOTALE	15.353.949	15.576.121	-222.172	-1,43%

Altre informazioni relative agli oneri diversi di gestione.

Informazione	Caso presente in azienda?	Se sì, illustrare
OG01. Sono state rilevate significative variazioni rispetto all'esercizio precedente?	SI	Si rileva un incremento di 0,1 milioni/€ delle imposte e tasse e un decremento di 0,3 milioni/€ degli altri oneri di gestione.

23. Accantonamenti

Tab. 72 – Dettaglio accantonamenti

CODICE MOD. CE	DETTAGLIO ACCANTONAMENTI	Valore CE al 31/12/22	Valore CE al 31/12/21	Variazioni importo	Variazioni %
	Accantonamenti per rischi:	11.843.632	4.357.928	7.485.703	171,77%
BA2710	Accantonamenti per cause civili ed oneri processuali	11.286.032	2.308.233	8.977.799	388,95%
BA2720	Accantonamenti per contenzioso personale dipendente	557.600	-	557.600	#DIV/0!
BA2730	Accantonamenti per rischi connessi all'acquisto di prestazioni sanitarie da privato	-	-	-	#DIV/0!
BA2740	Accantonamenti per copertura diretta dei rischi (autoassicurazione)	-	-	-	#DIV/0!
BA2741	Accantonamenti per franchigia assicurativa	-	-	-	#DIV/0!
BA2750	Altri accantonamenti per rischi	-	1.829.369	- 1.829.369	-100,00%
...	...	-	-	-	#DIV/0!
BA2751	Altri accantonamenti per interessi di mora	-	220.326	- 220.326	-100,00%
BA2760	Accantonamenti per premio di operosità (SUMAI)	1.419.915	1.466.759	- 46.844	-3,19%
	Accantonamenti per quote inutilizzate di contributi vincolati:	5.401.617	5.810.164	- 408.547	-7,03%
BA2771	Accantonamenti per quote inutilizzate contributi da Regione e Prov. Aut. per quota F.S. indistinto finalizzato	1.778.689	201.107	1.577.582	784,45%
BA2780	Accantonamenti per quote inutilizzate contributi da Regione e Prov. Aut. per quota F.S. vincolato	-	-	-	#DIV/0!
BA2790	Accantonamenti per quote inutilizzate contributi da soggetti pubblici (extra fondo) vincolati	3.139.074	5.173.879	- 2.034.805	-39,33%
BA2800	Accantonamenti per quote inutilizzate contributi da soggetti pubblici per ricerca	2.574	-	2.574	#DIV/0!
BA2810	Accantonamenti per quote inutilizzate contributi vincolati da privati	481.281	435.178	46.103	10,59%
BA2811	Accantonamenti per quote inutilizzate contributi da soggetti privati per ricerca	-	-	-	#DIV/0!
	Altri accantonamenti:	24.247.483	41.527.727	- 17.280.244	-41,61%
BA2840	Acc. Rinnovi convenzioni MMG/PLS/MCA	7.292.436	6.674.318	618.118	9,26%
BA2850	Acc. Rinnovi convenzioni Medici Sumai	1.299.972	1.224.304	75.667	6,18%
BA2860	Acc. Rinnovi contratt.: dirigenza medica	8.404.193	7.867.184	537.009	6,83%
BA2870	Acc. Rinnovi contratt.: dirigenza non medica	921.726	851.099	70.626	8,30%
BA2880	Acc. Rinnovi contratt.: comparto	3.581.568	23.362.852	- 19.781.284	-84,67%
BA2881	Acc. per Trattamento di fine rapporto dipendenti	-	-	-	#DIV/0!
BA2882	Acc. Per Trattamenti di quiescenza e simili	200.000	150.000	50.000	33,33%
BA2883	Acc. per Fondi integrativi pensione	-	-	-	#DIV/0!
BA2884	Acc. Incentivi funzioni tecniche art. 113 D. lgs 50/2016	1.164.787	25.283	1.139.504	4507,00%
BA2890	Altri accantonamenti	1.382.802	1.372.687	10.115	0,74%
...	...	-	-	-	#DIV/0!
	TOTALE	42.912.646	53.162.579	- 10.249.932	-19,28%

Note e commenti:

- La voce residuale “Altri accantonamenti”, cod. ministeriale BA2890, contiene gli accantonamenti elencati nella tabella che segue:

AC01 –Altri accantonamenti

Informazione	Caso presente in azienda?	Se sì, illustrare
AC01. La voce “Altri accantonamenti” è stata movimentata? Se sì, a fronte di quali rischi?	SI	- Accantonamenti relativi alla libera professione intramuraria: <ul style="list-style-type: none"> euro 579.698 per il fondo perequazione; euro 5.710 al fondo onorari medici e personale di supporto LP per l’attività svolta dal personale del comparto;

			<ul style="list-style-type: none">- Accantonamento al “fondo progetti speciali” per la riduzione delle liste di attesa, euro 554.866;- Accantonamento ad “altri fondi per oneri e spese” dell’importo afferente l’appropriatezza del personale convenzionato, euro 242.528.
--	--	--	--

24.Proventi e oneri finanziari

Proventi e oneri finanziari

CODICE MOD. CE	COMPOSIZIONE PROVENTI ED ONERI FINANZIARI	Valore CE al 31/12/2022	Valore CE al 31/12/2021	Variazioni importo	Variazioni %
CA0010	C.1) Interessi attivi	366	3.359	- 2.992	-89,09%
CA0020	C.1.A) Interessi attivi su c/tesoreria unica	-	-	-	#DIV/0!
CA0030	C.1.B) Interessi attivi su c/c postali o bancari	-	-	-	#DIV/0!
CA0040	C.1.C) Altri interessi attivi	366	3.359	- 2.992	-89,09%
CA0050	C.2) Altri proventi	-	-	-	#DIV/0!
CA0110	C.3) Interessi passivi	- 6.812.284	- 7.076.984	264.700	-3,74%
CA0120	C.3.A) Interessi passivi su anticipazioni di cassa	- 428.215	- 321.842	- 106.373	33,05%
CA0130	C.3.B) Interessi passivi su mutui	- 2.869.942	- 2.943.928	73.986	-2,51%
CA0140	C.3.C) Altri interessi passivi	- 3.514.127	- 3.811.214	297.087	-7,80%
CA0150	C.4) Altri oneri	-	-	-	#DIV/0!
	TOTALE	- 6.811.918	- 7.073.626	261.708	-3,70%

Note e commenti

Gli importi con segno negativo costituiscono oneri, quelli con segno positivo proventi, le variazioni vanno invece intese come incrementi (di costi o ricavi) se sono positive, decrementi viceversa.

OF01 – Proventi e oneri finanziari

Informazione	Caso presente in azienda?	Se sì, illustrare
OF01. Sono state rilevate significative variazioni rispetto all'esercizio precedente?	NO	
OF02. Nell'esercizio sono stati sostenuti oneri finanziari? Se sì, da quale operazione derivano?	NO	

25. Rettifiche di valore di attività finanziarie

RF01 – Rettifiche di valore di attività finanziarie

Informazione	Caso presente in azienda?	Se sì, illustrare
RF01. Nell'esercizio sono state rilevate rettifiche di valore di attività finanziarie?	NO	

26. Proventi e oneri straordinari

COMPOSIZIONE PROVENTI ED ONERI STRAORDINARI	Valore CE al 31/12/2022	Valore CE al 31/12/2021	Variazioni importo	Variazioni %
Proventi ed oneri straordinari	- 201.839	- 4.824.024	4.622.185	-96%
TOTALE Proventi straordinari	- 21.257.289	- 34.945.521	13.688.232	-39%
Plusvalenze	- 72.048	- 15.222	- 56.826	373%
Proventi da donazioni e liberalità diverse	- 13.636	- 4.168	- 9.468	227%
Sopravvenienze attive v/Aziende sanitariepubbliche della Regione	- 7.967	- 16.284	8.317	-51%
Sopravvenienze attive v/terzi relative al personale	- 87.845	- 128.277	40.432	-32%
Sopravvenienze attive v/terzi relative alle convenzioni con medici di base	- 160.151	- 298.766	138.615	-46%
Sopravvenienze attive v/terzi relative alle convenzioni per la specialistica	- 39.769	- 44.290	4.521	-10%
Sopravvenienze attive v/terzi relative all'acquisto prest sane da op. accreditati	- 51	-	- 51	#DIV/0!
Sopravvenienze attive v/terzi relativeall'acquisto di beni e servizi	- 5.460.920	- 6.897.523	1.436.603	-21%
Sopravvenienze attive Libera Professione	- 40.883	- 12.948	- 27.935	-100%
Altre sopravvenienze attive v/terzi	- 4.423.351	- 10.936.604	6.513.253	-60%
Insussistenze attive v/Aziende sanitariepubbliche della Regione	- 12.039	-	- 12.039	#DIV/0!
Insussistenze attive v/terzi relative alpersonale	- 56.430	- 3.301.276	3.244.846	-98%
Insussistenze attive v/terzi relative alle convenzioni con medici di base	- 1.320	- 2.521	1.201	-100%
Insussistenze attive v/terzi medici specialisti	-	-	-	-100%
Insussistenze attive v/terzi relative all'acquisto prestaz. sanitarie da operatori ac	- 1.716.381	- 4.042.823	2.326.442	-100%
Insussistenze attive v/terzi relativeall'acquisto di beni e servizi	- 8.803.021	- 9.189.166	386.145	-4%
Altre insussistenze attive v/terzi	-	-	-	#DIV/0!
Altri proventi straordinari	- 361.478	- 55.655	- 305.823	550%
TOTALE Oneri straordinari	21.055.450	30.121.497	- 9.066.047	-30%
Minusvalenze	2.203.188	9.222.427	- 7.019.240	-76%
Oneri tributari da esercizi precedenti	-	-	-	-100%
Soprav. passive v/Aziende sanit. pubb. relative alla mobilità intraregionale	-	-	-	-100%
Altre sopravvenienze passive v/Aziendesanitarie pubbliche della Regione	541.928	71.926	470.002	653%
Soprav. passive v/terzi relative al personale - dirigenza medica	-	-	-	#DIV/0!
Soprav. passive v/terzi relative al personale - dirigenza non medica	-	-	-	#DIV/0!
Soprav. passive v/terzi relative al personale - comparto	14.176	9.217	4.959	54%
Sopravvenienze passive v/terzi relative alle convenzioni con medici di base	294.693	74.033	220.659	0%
Sopravvenienze passive v/terzi relative alle convenzioni per la specialistica	-	-	-	#DIV/0!
Soprav. passive v/terzi relativeall'acq. prestaz. sanit. da operatori accreditati	1.493	-	1.493	0%
Sopravvenienze passive v/terzi relativeall'acquisto di beni e servizi	2.170.350	2.670.926	- 500.576	-19%
Sopravvenienze passive Libera Professione	-	-	-	#DIV/0!
Altre sopravvenienze passive v/terzi	14.422.604	15.692.923	- 1.270.318	-8%
Insussistenze passive v/Aziende sanitariepubbliche della Regione	-	9.161	- 9.161	-100%
Insussistenze passive v/terzi relative al personale	5.179	-	5.179	-100%
Insussistenze passive v/terzi relative alle convenzioni per la specialistica	-	-	-	#DIV/0!
Insussistenze passive v/terzi relativeall'acquisto di beni e servizi	1.401.839	1.995.427	- 593.588	-30%
Altre insussistenze passive v/terzi	-	95.736	- 95.736	-100%
Altri oneri straordinari	-	279.720	- 279.720	-100%

PS01 –Plusvalenze/Minusvalenze

Informazione	Caso presente in azienda?	Se sì, illustrare
PS01. Nell'esercizio sono state rilevate plusvalenze/minusvalenze?	SI	La voce plusvalenze contiene il risultato economico derivante dall'alienazione di beni mobili ceduti dall'Azienda nel corso dell'esercizio e, in particolare: - euro 80 sono la plusvalenza relativa alla cessione di una lampada a fessura di cui alla fattura di vendita 18PR-2022-1756; - euro 71.968 sono la plusvalenza relativa alla cessione del cespite 175 (Fabbricato sito in via Palagi a Pontassieve) di cui alla fattura di vendita 16-2022-6798.

		<p>La voce minusvalenze contiene il risultato economico derivante dalla dismissione dei beni mobili dichiarati fuori uso dall'Azienda e di fabbricati demoliti nell'esercizio.</p> <p>In particolare si rileva che:</p> <ul style="list-style-type: none"> - euro 832 sono minusvalenze relative a parte della demolizione dell'ex presidio ospedaliero "Il Ceppo" di Pistoia (acquisita finanziamenti non oggetto di sterilizzazione del costo); - euro 1.912.559 sono minusvalenze relative alla parziale demolizione del presidio ospedaliero di Castelfiorentino acquisito con contributi in c/capitale, con autofinanziamento aziendale e con beni di prima dotazione e dunque oggetto di sterilizzazione del costo; - euro 15.574 sono minusvalenze relative alla dismissione di beni mobili acquisiti con risorse proprie aziendali e dunque non oggetto di sterilizzazione del costo; - euro 274.223 sono minusvalenze relative alla dismissione di beni mobili acquisiti con contributi in c/capitale, con donazioni o con contributi finalizzati e dunque oggetto di sterilizzazione del costo;
--	--	---

PS02 –Sopravvenienze attive – parte I

Anno Rif	Soggetto	Evento	Importo	Incasato
2007	REGIONE TOSCANA	Sopraw. attive per acquisto di beni e servizi	475.000	0
2007 Totale			475.000	0
2008	EREDITA' GIACENTE VEZZOSI FERNANDO	Sopraw. attive per acquisto di beni e servizi	66.275	66.275
2008 Totale			66.275	66.275
2011	BANTI SILVIA	Sopraw. attive per acquisto di beni e servizi	1.934	0
2011 Totale			1.934	0
2012	CO.D.A.S. =	Sopraw. attive per acquisto di beni e servizi	17.143	17.143
2012 Totale			17.143	17.143
2013	CO.D.A.S. =	Sopraw. attive per acquisto di beni e servizi	17.143	15.107
2013	SA.T. S.P.A. =	Sopraw. attive per acquisto di beni e servizi	3.816	0
2013 Totale			20.959	15.107
2014	CLIENTI VARI PER RECUPERO TICKET	Sopraw. attive per acquisto di beni e servizi	782	782
2014	EDWARDS LORRAINE ELVA	Sopraw. attive per acquisto di beni e servizi	4.152	0
2014	MELNIK LILIA	Sopraw. attive per acquisto di beni e servizi	1.570	0
2014	MERLINI FABRIZIO C/O TUTORE CIANETTI	Sopraw. attive per acquisto di beni e servizi	1.436	0
2014	SA.T. S.P.A. =	Sopraw. attive per acquisto di beni e servizi	7.594	0
2014	TAVANO ROSA	Sopraw. attive per acquisto di beni e servizi	1.603	0
2014 Totale			17.138	782
2015	CALVARIN GILBERT	Sopraw. attive per acquisto di beni e servizi	6.679	0
2015	CARRIÈRE CARMEN	Sopraw. attive per acquisto di beni e servizi	8.837	0
2015	CLIENTI VARI PER RECUPERO TICKET	Sopraw. attive per acquisto di beni e servizi	4.249	4.249
2015	CLIENTI VARI REC. CRED. CCP 001051857991	Sopraw. attive per acquisto di beni e servizi	897	897
2015	DICKEY KENNETH GINO	Sopraw. attive per acquisto di beni e servizi	1.941	0
2015	EUROP ASSISTANCE/ HUNGARY BEOGRADU	Sopraw. attive per acquisto di beni e servizi	2.947	0
2015	GAMAL KHALIL MOHAMED SAID	Sopraw. attive per acquisto di beni e servizi	420	0
2015	GIOVA MARIA LUISA PARISI TUTORE DI PARIS	Sopraw. attive per acquisto di beni e servizi	203	0
2015	HABLE FELIX LUKAS	Sopraw. attive per acquisto di beni e servizi	2.560	0
2015	HAYNES CHARLES ALLEN	Sopraw. attive per acquisto di beni e servizi	2.291	2.291
2015	KEY GEOFFREY PHILIP	Sopraw. attive per acquisto di beni e servizi	1.170	0
2015	LECA JEAN PAUL	Sopraw. attive per acquisto di beni e servizi	2.984	0
2015	LIBERATORE WILLIAM CHARLES	Sopraw. attive per acquisto di beni e servizi	1.089	0
2015	MAKAROV VASILY	Sopraw. attive per acquisto di beni e servizi	6.186	0
2015	MINARD MARY BETH	Sopraw. attive per acquisto di beni e servizi	3.801	0
2015	PATEL RATILAN MORAR BHAGA	Sopraw. attive per acquisto di beni e servizi	6.099	0
2015	SA.T. S.P.A. =	Sopraw. attive per acquisto di beni e servizi	8.033	0
2015	SACCHETTI DAVID C/O TUTORE SACCHETTI	Sopraw. attive per acquisto di beni e servizi	567	0
2015	SLONIM FRANCES LILA	Sopraw. attive per acquisto di beni e servizi	1.004	0
2015 Totale			61.957	7.437
2016	CALDWELL DAVID ANDREW	Sopraw. attive per acquisto di beni e servizi	3.514	0
2016	CLIENTI VARI PER RECUPERO TICKET	Sopraw. attive per acquisto di beni e servizi	57	57
2016	CLIENTI VARI REC. CRED. CCP 001051857991	Sopraw. attive per acquisto di beni e servizi	22.524	22.500
2016	DI NICOLA LORENZO C/O AMMINISTRATORE DI	Sopraw. attive per acquisto di beni e servizi	269	269
2016	GASYMOVA MATANAT	Sopraw. attive per acquisto di beni e servizi	2.571	0
2016	HAMILTON PETER JOHN	Sopraw. attive per acquisto di beni e servizi	5.492	0
2016	HUEBNER JANA BRIGITTE	Sopraw. attive per acquisto di beni e servizi	1.455	0
2016	JUCA IOAN	Sopraw. attive per acquisto di beni e servizi	2.419	0
2016	NORTON ALLAN HENRY	Sopraw. attive per acquisto di beni e servizi	8.128	0
2016	Personale convenzionato	Sopraw. attive v/terzi per MMG/PLS	2.823	0
2016	PUTTINI MONICA	Sopraw. attive per acquisto di beni e servizi	2.401	0
2016	SA.T. S.P.A. =	Sopraw. attive per acquisto di beni e servizi	8.137	0
2016	SHANCHUK IRYNA	Sopraw. attive per acquisto di beni e servizi	1.634	0
2016	TARTAROGLU GULFER	Sopraw. attive per acquisto di beni e servizi	2.034	0
2016	VISSER JOHAN	Sopraw. attive per acquisto di beni e servizi	3.317	0
2016 Totale			66.774	22.825
2017	ANAZARIEI VICTORIA	Sopraw. attive per acquisto di beni e servizi	5.397	0
2017	ARTUSI ANDREA C/O TUTORE ARTUSI	Sopraw. attive per acquisto di beni e servizi	1.603	0
2017	BALLERINI DAVID C/O TUTORE BALLERINI	Sopraw. attive per acquisto di beni e servizi	1.603	0
2017	BARBIERI LUCIA C/O TUTORE BARBIERI	Sopraw. attive per acquisto di beni e servizi	1.603	0
2017	BINDI PAOLA C/O TUTORE RICCI	Sopraw. attive per acquisto di beni e servizi	1.546	1.546
2017	BLUE CROSS BLUE SHIELD OF ALABAMA	Sopraw. attive per acquisto di beni e servizi	6.099	0
2017	BUSIO RAFFAELE C/O AVV. SCATOLINI	Sopraw. attive per acquisto di beni e servizi	1.055	0
2017	CALABRESI PAOLO C/O TUTORE AVV.VIGNALI	Sopraw. attive per acquisto di beni e servizi	1.603	0
2017	CAMPAGNI WALTER C/O TUTORE CAMPAGNI	Sopraw. attive per acquisto di beni e servizi	1.603	1.603
2017	CASAMENTI CINZIA C/O TUTORE CASAMENTI	Sopraw. attive per acquisto di beni e servizi	1.603	1.603
2017	CERI MARCO C/O TUTORE CERI MATTEO E	Sopraw. attive per acquisto di beni e servizi	444	0
2017	CIRRI PAOLA C/O MARTINELLI NICOLINA	Sopraw. attive per acquisto di beni e servizi	1.331	0
2017	CIUCCIARELLI DONATELLA C/O TUTORE	Sopraw. attive per acquisto di beni e servizi	1.603	1.603
2017	CLIENTI VARI PER RECUPERO TICKET	Sopraw. attive per acquisto di beni e servizi	73	73
2017	CLIENTI VARI REC. CRED. CCP 001051857710	Sopraw. attive per acquisto di beni e servizi	2.488	2.488

PS02 –Sopravvenienze attive – parte II

Anno Rif	Soggetto	Evento	Importo	Incassato
2017	CLIENTI VARI REC. CRED. CCP 001051857991	Sopraw. attive per acquisto di beni e servizi	411.869	409.993
2017	CLIENTI VARI REC. CRED. CCP 001051857991	Sopraw. attive per prestaz. san. da privato accor	51	51
2017	CORTIGI AURELIO	Sopraw. attive per acquisto di beni e servizi	1.603	0
2017	FABBRI GIOVANNI	Sopraw. attive per acquisto di beni e servizi	1.603	0
2017	FAVUZZA IGNAZIA C/O TUTORE AVVOCATO	Sopraw. attive per acquisto di beni e servizi	1.570	0
2017	FRATIGLIONI SILVIA AMMINISTRATOTE DI	Sopraw. attive per acquisto di beni e servizi	1.131	1.131
2017	GIOVAGNOLI CRISTINA C/O TUTORE	Sopraw. attive per acquisto di beni e servizi	1.603	0
2017	LO BIANCO GIULIA C/O TUTORE CASATI	Sopraw. attive per acquisto di beni e servizi	1.541	0
2017	MALFI GIOVANNI C/O TUTORE MALFI NICOLA	Sopraw. attive per acquisto di beni e servizi	1.366	1.366
2017	MARTINI LUCA C/O PROTUTORE MARTINI	Sopraw. attive per acquisto di beni e servizi	1.603	1.603
2017	MASONI ANDREA	Sopraw. attive per acquisto di beni e servizi	1.586	0
2017	MENCAGLI MASSIMO C/O TUTORE MENCAGLI	Sopraw. attive per acquisto di beni e servizi	1.235	1.235
2017	MENGATO SIMONE C/O AMM.RE DI SOSTEGNO	Sopraw. attive per acquisto di beni e servizi	412	0
2017	MENICHELLI DANILO C/O TUTORE CIAPPI GABR	Sopraw. attive per acquisto di beni e servizi	1.102	0
2017	NATALI ANDREA	Sopraw. attive per acquisto di beni e servizi	1.603	0
2017	NERI GABRIELLA C/O TUTORE NERI	Sopraw. attive per acquisto di beni e servizi	966	0
2017	NICCOLI DANIELE C/O TUTORE NICCOLI	Sopraw. attive per acquisto di beni e servizi	1.603	0
2017	ORLANDANI NARCISO C/O MESCHINI SANDRO	Sopraw. attive per acquisto di beni e servizi	1.603	0
2017	ORLANDI FABIO	Sopraw. attive per acquisto di beni e servizi	421	0
2017	PACI CARLO	Sopraw. attive per acquisto di beni e servizi	1.506	0
2017	Personale convenzionato	Sopraw. attive v/terzi per MMG/PLS	3.008	0
2017	Personale dipendente	Sopraw. attive relative al personale	561	0
2017	PETRENI PAOLO C/O TUTORE PETRENI MARCO	Sopraw. attive per acquisto di beni e servizi	1.603	0
2017	PIANTINI ANGELA C/O TUTORE PIANTINI	Sopraw. attive per acquisto di beni e servizi	1.603	1.603
2017	POGGI SIMONA C/O TUTORE POGGI ROSSELLA	Sopraw. attive per acquisto di beni e servizi	1.602	1.602
2017	POLENTINO FILIPPA C/O TUTORE POLENTINO	Sopraw. attive per acquisto di beni e servizi	1.302	1.302
2017	POULSEN STEEN TOFTEGAARD	Sopraw. attive per acquisto di beni e servizi	1.199	1.199
2017	REGOLI MARCO C/O TUTORE GHEZZI ROBERTA	Sopraw. attive per acquisto di beni e servizi	1.603	0
2017	SA.T. S.P.A. =	Sopraw. attive per acquisto di beni e servizi	8.022	0
2017	SAPUCCI ANDREA C/O TUTORE AVV.TO NISTRI	Sopraw. attive per acquisto di beni e servizi	1.497	0
2017	SIMONI CAMILLA C/O TUTORE BERLINCIONI	Sopraw. attive per acquisto di beni e servizi	1.603	1.603
2017	TAVANO ROSA	Sopraw. attive per acquisto di beni e servizi	1.603	1.603
2017	TINELLI FRANCESCO C/O TUTORE TINELLI	Sopraw. attive per acquisto di beni e servizi	1.603	0
2017	UNIONE COMUNI CIRC. EMPOLESE VALDELSA	Sopraw. attive per acquisto di beni e servizi	5.111	5.111
2017 Totale			497.560	438.321
2018	ACM ACTIVE CARE MANAGEMENT	Sopraw. attive per acquisto di beni e servizi	4.892	0
2018	CLIENTI VARI REC. CRED. CCP 001051857710	Sopraw. attive per acquisto di beni e servizi	17.548	630
2018	CLIENTI VARI REC. CRED. CCP 001051857991	Sopraw. attive per acquisto di beni e servizi	430.833	405.048
2018	HENRY SCHEIN KRUGG S.R.L.	Sopraw. attive per acquisto di beni e servizi	1.093	0
2018	KOLMARKAJ TONE	Sopraw. attive per acquisto di beni e servizi	1.832	0
2018	Personale convenzionato	Sopraw. attive v/terzi per MMG/PLS	1.172	0
2018	Personale dipendente	Sopraw. attive relative al personale	41	0
2018	PRENDI PRENDA	Sopraw. attive per acquisto di beni e servizi	4.155	0
2018	S.D.S. EMPOLESE VALDARNO VALDELSA	Sopraw. attive per acquisto di beni e servizi	1.064	1.064
2018	SA.T. S.P.A. =	Sopraw. attive per acquisto di beni e servizi	8.007	0
2018	STEFAN LIDIA VALERIA	Sopraw. attive per acquisto di beni e servizi	3.392	0
2018	UNIONE COMUNI CIRC. EMPOLESE VALDELSA	Sopraw. attive per acquisto di beni e servizi	4.311	4.311
2018 Totale			478.340	411.053
2019	A2A ENERGIA S.P.A. =	Sopraw. attive per acquisto di beni e servizi	1.556	1.556
2019	ALBSIG SHA	Sopraw. attive per acquisto di beni e servizi	3.486	0
2019	AWP CONTACT CENTER ITALIA S.R.L.	Sopraw. attive per acquisto di beni e servizi	5.535	5.535
2019	CLIENTI VARI REC. CRED. CCP 001051857710	Sopraw. attive per acquisto di beni e servizi	50	50
2019	CLIENTI VARI REC. CRED. CCP 001051857991	Sopraw. attive per acquisto di beni e servizi	50.385	50.180
2019	COMUNE DI PRATO	Sopraw. attive per acquisto di beni e servizi	20.000	20.000
2019	DAKA ARIANA	Sopraw. attive per acquisto di beni e servizi	3.176	0
2019	EISENBARTH JEFFREY ALLEN	Sopraw. attive per acquisto di beni e servizi	5.535	0
2019	ELEKTA S.P.A. # **	Sopraw. attive per acquisto di beni e servizi	7.320	0
2019	HEY THELMA ELIZABETH	Sopraw. attive per acquisto di beni e servizi	3.377	0
2019	INCASSI CONTABILI BANCARIE	Sopraw. Attive Libera Professione	10.949	10.949
2019	INSIG JETE SH A	Sopraw. attive per acquisto di beni e servizi	3.317	0
2019	MANCINI ADRIANA S.N.C.DI CIONI ALBERTO E	Sopraw. attive acquisto beni e servizi - COMM	1.220	1.220
2019	MEDICI GENERICI ASL CENTRO	Sopraw. attive v/terzi per MMG/PLS	8.477	8.477
2019	ONORANZE FUNEBRI TOSCANE S.P.A.	Sopraw. attive per acquisto di beni e servizi	1.288	0
2019	PERCY KEVIN	Sopraw. attive per acquisto di beni e servizi	6.210	0
2019	Personale convenzionato	Sopraw. attive v/terzi per MMG/PLS	3.480	0
2019	Personale dipendente	Sopraw. attive relative al personale	334	0
2019	ROLAND ASSISTANCE GMBH	Sopraw. attive per acquisto di beni e servizi	12.555	12.555
2019	SA.T. S.P.A. =	Sopraw. attive per acquisto di beni e servizi	8.284	0
2019	SCHWAB MAXIMILIAN	Sopraw. attive per acquisto di beni e servizi	8.505	0
2019	SURA NADIRE	Sopraw. attive per acquisto di beni e servizi	8.100	0

PS02 –Sopravvenienze attive – parte III

Anno Rif	Soggetto	Evento	Importo	Incassato
2019	TIMMERMANN HELGA MARIA	Sopraw. attive per acquisto di beni e servizi	1.313	0
2019	UNIONE COMUNI CIRC. EMPOLESE VALDELSA	Sopraw. attive per acquisto di beni e servizi	4.275	4.275
2019	WEISS MARKUS	Sopraw. attive per acquisto di beni e servizi	5.670	0
2019	WILSON CHRISTEL ERIKA	Sopraw. attive per acquisto di beni e servizi	9.102	0
2019 Totale			193.500	114.799
2020	AMBULATORI DELLA MISERICORDIA S.R.L =	Sopraw. attive per acquisto di beni e servizi	141.570	99.900
2020	AZIENDA OSPEDALIERA PADOVA	Sopraw. attive per acquisto di beni e servizi	2.626	2.626
2020	AZIENDA U.S.L. UMBRIA N. 2	Sopraw. attive per acquisto di beni e servizi	69.907	69.907
2020	BAKU JURGEN	Sopraw. attive per acquisto di beni e servizi	5.277	0
2020	BEQIRI METE	Sopraw. attive per acquisto di beni e servizi	7.028	3.514
2020	CASA DI CURA LEONARDO S.R.L. **	Sopraw. attive per acquisto di beni e servizi	13.419	0
2020	CASA DI CURA VILLA FIORITA S.R.L.	Sopraw. attive per acquisto di beni e servizi	7.324	7.324
2020	CIOCARLAN MIREA CATALIN	Sopraw. attive per acquisto di beni e servizi	6.195	0
2020	CITTA' DELLA SALUTE E DELLA SCIENZA DI	Sopraw. attive per acquisto di beni e servizi	2.626	2.626
2020	CLIENTI VARI REC. CRED. CCP 001051857710	Sopraw. attive per acquisto di beni e servizi	3.475	3.475
2020	COMUNE DI CAMPI BISENZIO	Sopraw. attive per acquisto di beni e servizi	1.062	1.062
2020	COMUNE DI IMPRUNETA	Sopraw. attive acquisto beni e servizi - COMM	1.998	1.998
2020	COMUNE DI PRATO	Sopraw. attive per acquisto di beni e servizi	15.000	15.000
2020	COMUNE DI REGGELLO	Sopraw. attive acquisto beni e servizi - SOC	5.268	0
2020	FASTWEB S.P.A.	Sopraw. attive per acquisto di beni e servizi	16.948	0
2020	FONDAZIONE PUBBLICHE ASSISTENZE	Sopraw. attive per acquisto di beni e servizi	1.710	1.710
2020	GIUBBOLINI IOLE	Sopraw. attive per acquisto di beni e servizi	965	965
2020	I.F.C.A.IST.FIORENTINO CURA E ASSISTENZA	Sopraw. attive per acquisto di beni e servizi	102.710	0
2020	INCASSI CONTABILI BANCARIE	Sopraw. Attive Libera Professione	11.677	11.677
2020	INSIG JETE SH A	Sopraw. attive per acquisto di beni e servizi	7.031	0
2020	INTERSIG VIENNA INSURANCE GROUP	Sopraw. attive per acquisto di beni e servizi	260	0
2020	ISTITUTO PROSPERIUS S.R.L. =	Sopraw. attive per acquisto di beni e servizi	6.488	6.488
2020	KALEMI DOMENIKO	Sopraw. attive per acquisto di beni e servizi	2.560	2.560
2020	MANCINI ADRIANA S.N.C.DI CIONI ALBERTO E	Sopraw. attive acquisto beni e servizi - COMM	1.251	1.251
2020	MEDAS S.R.L. - MEDICAL ADVANCED SERVICE	Sopraw. attive per acquisto di beni e servizi	25.803	0
2020	Personale convenzionato	Sopraw. attive medici specialisti	6.727	0
2020	Personale convenzionato	Sopraw. attive v/terzi per MMG/PLS	16.806	0
2020	Personale dipendente	Sopraw. attive relative al personale	7.435	0
2020	PRENDI PRENDA	Sopraw. attive per acquisto di beni e servizi	3.052	0
2020	PROGETTO PERSONA COOP. SOCIALE A R.L.	Sopraw. attive per acquisto di beni e servizi	1.130	0
2020	R.A.M.I. RETE AMBULATORI MISERICORDIE	Sopraw. attive per acquisto di beni e servizi	41.670	0
2020	SA.T. S.P.A. =	Sopraw. attive per acquisto di beni e servizi	8.284	0
2020	SANA SOCIETA' COOPERATIVA SOCIALE =	Sopraw. attive per acquisto di beni e servizi	15.919	0
2020	SETTANTA7 STUDIO ASSOCIATO =	Sopraw. attive per acquisto di beni e servizi	5.917	5.917
2020	SIGAL UNIQA GROUP AUSTRIA SH.A	Sopraw. attive per acquisto di beni e servizi	14.152	0
2020	TAGANI JUSJON	Sopraw. attive per acquisto di beni e servizi	4.405	0
2020	TELECOM ITALIA S.P.A. **	Sopraw. attive per acquisto di beni e servizi	27.342	0
2020	UNIONE COMUNI CIRC. EMPOLESE VALDELSA	Sopraw. attive per acquisto di beni e servizi	344.514	1.436
2020	VILLA DELLE TERME S.P.A. SOCIO UNICO **	Sopraw. attive per acquisto di beni e servizi	753.757	689.947
2020 Totale			1.711.290	929.385
2021	AGENZIA DELLE ENTRATE UFF. DI FIRENZE 1	Sopraw. attive per acquisto di beni e servizi	6.297	0
2021	AGREBI MANOUBIA	Sopraw. attive per acquisto di beni e servizi	1.199	0
2021	ALTHEA ITALIA S.P.A. **	Sopraw. attive per acquisto di beni e servizi	6.967	0
2021	APICELLA ALFONSO	Sopraw. attive per acquisto di beni e servizi	4.756	0
2021	ARCHIVIO DI STATO DI FIRENZE	Sopraw. attive acquisto beni e servizi - COMM	2.096	2.096
2021	ASSIST CARD SMALLINE	Sopraw. attive acquisto beni e servizi - COMM	33.200	0
2021	AVINCIS AVIATION ITALIA S.P.A. **	Sopraw. attive per acquisto di beni e servizi	52.107	0
2021	AWP CONTACT CENTER ITALIA S.R.L.	Sopraw. attive per acquisto di beni e servizi	15.595	15.595
2021	AWP P&C S.A.	Sopraw. attive per acquisto di beni e servizi	1.247	1.247
2021	AYALA RAMOS MARIA JUSTINA	Sopraw. attive per acquisto di beni e servizi	5.744	0
2021	AZ. OSP. UNIV. OSPEDALI RIUNITI ANCONA	Sopraw. attive per acquisto di beni e servizi	2.626	2.626
2021	AZIENDA OSP. UNIVERSITARIA MEYER	Sopraw. attive v/ASL AV	3.237	3.237
2021	AZIENDA U.S.L. TOSCANA SUD EST	Sopraw. attive v/ASL XAV	1.250	1.250
2021	AZIENDA USL TOSCANA NORD-OVEST	Sopraw. attive v/ASL XAV	3.480	3.480
2021	BANCA D'ITALIA	Sopraw. attive acquisto beni e servizi - COMM	1.500	0
2021	BASHKU BESADE	Sopraw. attive per acquisto di beni e servizi	1.272	0
2021	BEQIRI KADRIJE	Sopraw. attive per acquisto di beni e servizi	1.436	0
2021	BERNAL NAVARRO JOSE' EMILIO	Sopraw. attive per acquisto di beni e servizi	3.917	0
2021	BLUE LION FOOD S.P.A. =	Sopraw. attive acquisto beni e servizi - COMM	11.676	0
2021	BOSCHI ERIO	Sopraw. attive per acquisto di beni e servizi	6.466	0
2021	CAI WEICHAI	Sopraw. attive per acquisto di beni e servizi	2.798	0
2021	CASA DI CURA LEONARDO S.R.L. **	Sopraw. attive per acquisto di beni e servizi	16.541	0
2021	CASA DI CURA VILLA FIORITA S.R.L.	Sopraw. attive per acquisto di beni e servizi	4.077	0
2021	CASA LA MADONNINA COOP. VA SOCIALE	Sopraw. attive per acquisto di beni e servizi	70.300	0
2021	CASA RIPOSO E.M.D. CIAPETTI	Sopraw. attive per acquisto di beni e servizi	3.518	0

PS02 –Sopravvenienze attive – parte IV

Anno Rif	Soggetto	Evento	Importo	Incassato
2021	CHAVEZ HUAMAN BENEDICTA	Soprav. attive per acquisto di beni e servizi	1.272	0
2021	CLIENTI VARI PER RECUPERO TICKET	Soprav. attive per acquisto di beni e servizi	22	22
2021	CLIENTI VARI REC. CRED. CCP 001051857710	Soprav. attive per acquisto di beni e servizi	19.155	19.080
2021	CLIENTI VARI REC. CRED. CCP 001051857991	Soprav. attive per acquisto di beni e servizi	699	699
2021	CO.D.A.S. =	Soprav. attive acquisto beni e servizi - COMM	11.708	11.708
2021	COMUNE DI BARBERINO TAVARNELLE	Soprav. attive acquisto beni e servizi - COMM	1.579	0
2021	COMUNE DI FIESOLE	Soprav. attive per acquisto di beni e servizi	1.172	1.172
2021	COMUNE DI FIGLINE E INCISA VALDARNO	Soprav. attive acquisto beni e servizi - SOC	3.445	0
2021	COMUNE DI FIRENZE	Soprav. attive acquisto beni e servizi - COMM	43.030	43.030
2021	COMUNE DI IMPRUNETA	Soprav. attive acquisto beni e servizi - COMM	1.199	0
2021	COMUNE DI IMPRUNETA	Soprav. attive acquisto beni e servizi - SOC	29.881	0
2021	COMUNE DI PRATO	Soprav. attive per acquisto di beni e servizi	15.000	15.000
2021	COMUNE DI RIGNANO SULL'ARNO	Soprav. attive acquisto beni e servizi - SOC	10.951	0
2021	COMUNE DI SANTA CROCE SULL'ARNO	Soprav. attive per acquisto di beni e servizi	4.986	0
2021	COMUNE DI VAGLIA	Soprav. attive acquisto beni e servizi - COMM	1.330	1.330
2021	CONSORZIO LEONARDO SERVIZI E LAVORI **	Soprav. attive acquisto beni e servizi - COMM	31.395	31.395
2021	COOPERATIVA SOCIALE ELLEUNO S.C.S.	Soprav. attive per acquisto di beni e servizi	13.935	0
2021	DAJLANAJ QANI	Soprav. attive per acquisto di beni e servizi	6.207	0
2021	DELIU ALBANA	Soprav. attive per acquisto di beni e servizi	1.272	0
2021	DIARRA AICHA	Soprav. attive per acquisto di beni e servizi	1.272	0
2021	DIVERSI COME DA RUOLO ALLEGATO	Soprav. attive per acquisto di beni e servizi	1.219	0
2021	EGWABORE EUGENE	Soprav. attive per acquisto di beni e servizi	3.317	0
2021	ELALAMI DAHIR	Soprav. attive per acquisto di beni e servizi	1.432	0
2021	ESCULAPIO ODV =	Soprav. attive per acquisto di beni e servizi	1.530	1.530
2021	ESTAR - ENTE DI SUPPORTO TECNICO AMM.	Soprav. attive acquisto beni e servizi - COMM	12.757	12.757
2021	ESTAR - ENTE DI SUPPORTO TECNICO AMM.	Soprav. attive per acquisto di beni e servizi	6.450	0
2021	FERRAMENTA COBIANCHI S.P.A.	Soprav. Attive Libera Professione	1.940	1.940
2021	FERRANTINI MARIA PIA	Soprav. Attive Libera Professione	2.847	0
2021	FRANCINI CECILIA	Soprav. attive per acquisto di beni e servizi	1.400	0
2021	FRATE SOLE S.R.L. **	Soprav. attive per acquisto di beni e servizi	9.034	0
2021	FRATELLI ALTERINI S.N.C.	Soprav. Attive Libera Professione	1.520	1.520
2021	GASI LIZABETA	Soprav. attive per acquisto di beni e servizi	1.289	0
2021	GENERAL CALOR S.R.L. =	Soprav. Attive Libera Professione	1.035	1.035
2021	GETEC ITALIA S.P.A.	Soprav. attive per acquisto di beni e servizi	33.009	10.050
2021	GIUBBOLINI IOLE	Soprav. attive per acquisto di beni e servizi	938	938
2021	GONNELLI 1585 S.R.L.	Soprav. Attive Libera Professione	1.175	0
2021	HU AIZHEN	Soprav. attive per acquisto di beni e servizi	5.744	0
2021	HU JINXUE	Soprav. attive per acquisto di beni e servizi	1.629	0
2021	HUANG JIANWU	Soprav. attive per acquisto di beni e servizi	5.744	0
2021	HUSSAIN RAFAQAT	Soprav. attive per acquisto di beni e servizi	6.530	0
2021	INCASSI CONTABILI BANCARIE	Soprav. Attive Libera Professione	1.012	1.012
2021	INTERSIG VIENNA INSURANCE GROUP	Soprav. attive per acquisto di beni e servizi	18.512	0
2021	IST. MINIME SUORE DEL SACRO CUORE	Soprav. attive per acquisto di beni e servizi	11.792	11.792
2021	ISTITUTO PROSPERIUS S.R.L. =	Soprav. attive per acquisto di beni e servizi	75.472	73.150
2021	JI XIAOXIAN	Soprav. attive per acquisto di beni e servizi	1.192	0
2021	KASA SKENDER	Soprav. attive per acquisto di beni e servizi	3.290	0
2021	KRESHPA PRANVERA	Soprav. attive per acquisto di beni e servizi	2.142	0
2021	KROH SILKE KATHRIN	Soprav. attive per acquisto di beni e servizi	1.376	0
2021	LEASEPLAN ITALIA S.P.A.	Soprav. attive per acquisto di beni e servizi	1.083	1.083
2021	LIU YUNCHAO	Soprav. attive per acquisto di beni e servizi	2.560	0
2021	L'OROLOGIO SOC. COOPERATIVA =	Soprav. attive acquisto beni e servizi - COMM	12.245	12.245
2021	MACELLO LUPI DI PORCIANI CHIARA	Soprav. attive acquisto beni e servizi - COMM	2.049	0
2021	MUGELLO CIRCUIT S.P.A. =	Soprav. attive per acquisto di beni e servizi	786	0
2021	NICULACHE MIHAELA	Soprav. attive per acquisto di beni e servizi	4.405	0
2021	NUOVA ITAL SRL	Soprav. Attive Libera Professione	2.020	2.020
2021	ODORI S.R.L.	Soprav. Attive Libera Professione	1.380	1.380
2021	OPERA PIA LEOPOLDO E GIOVANNI VANNI	Soprav. attive per acquisto di beni e servizi	122.514	0
2021	Personale convenzionato	Soprav. attive medici specialisti	33.041	0
2021	Personale convenzionato	Soprav. attive v/terzi per MMG/PLS	124.383	0
2021	Personale dipendente	Soprav. attive relative al personale	79.474	0
2021	PISANESCHI GRAZIANO	Soprav. attive per acquisto di beni e servizi	11.180	0
2021	PROVINCIA DI PISTOIA	Soprav. attive per acquisto di beni e servizi	2.435	0
2021	PUBLIACQUA S.P.A.** @	Soprav. attive acquisto beni e servizi - COMM	1.515	1.515
2021	PUNTO SERVICE COOP. SOCIALE A.R.L. ONLUS	Soprav. attive per acquisto di beni e servizi	427.971	0
2021	QUADRIFOGLIO SISTEMI D'ARREDO S.P.A. =	Soprav. attive per acquisto di beni e servizi	275	0
2021	REGIONE TOSCANA	Altre sopravvenienze attive v/terzi	4.423.351	0
2021	REKEEP S.P.A.**	Soprav. attive acquisto beni e servizi - COMM	47.722	0
2021	RENTOKIL INITIAL ITALIA S.P.A. =	Soprav. attive per acquisto di beni e servizi	60.538	0
2021	S.D.S. EMPOLESE VALDARNO VALDELSA	Soprav. attive per acquisto di beni e servizi	12.466	9.714
2021	S.I.A.F. S.P.A. - SERVIZI INTEGRATI AREA	Soprav. Attive Libera Professione	2.428	2.428

PS02 –Sopravvenienze attive – parte V

Anno Rif	Soggetto	Evento	Importo	Incassato
2021	SCUOLA MARESCIALLI E BRIGAD. CARABINIERI	Soprav. attive acquisto beni e servizi - COMM	9.408	9.408
2021	SCUOLE ANNESSE EDUCAND. S.S. ANNUNZIATA	Soprav. Attive Libera Professione	1.525	1.525
2021	SERENI ORIZZONTI 1 S.P.A. **	Soprav. attive per acquisto di beni e servizi	3.808	0
2021	SERENISSIMA RISTORAZIONE S.P.A. =	Soprav. attive acquisto beni e servizi - COMM	26.434	26.434
2021	SHAO YUPING	Soprav. attive per acquisto di beni e servizi	5.744	0
2021	SHI AIYING	Soprav. attive per acquisto di beni e servizi	3.180	0
2021	SILVA JAENA HILA	Soprav. attive per acquisto di beni e servizi	2.836	0
2021	SIRIO S.P.A.	Soprav. attive acquisto beni e servizi - COMM	215.943	118.008
2021	SKVARTSOU PAVEL	Soprav. attive per acquisto di beni e servizi	15.595	0
2021	STAFUKA AMBRA	Soprav. attive per acquisto di beni e servizi	2.092	0
2021	STOIK MICHELE	Soprav. attive per acquisto di beni e servizi	3.107	0
2021	SVS GESTIONE SERVIZI S.R.L. £	Soprav. attive per acquisto di beni e servizi	7.152	0
2021	TUZI ROSANNA	Soprav. attive per acquisto di beni e servizi	2.701	0
2021	UNIONE COMUNI CIRC. EMPOLESE VALDELSA	Soprav. attive per acquisto di beni e servizi	4.254	1.590
2021	UNIONE MONTANA COMUNI DEL MUGELLO	Soprav. attive acquisto beni e servizi - COMM	3.231	0
2021	UP S.R.L.	Soprav. attive per acquisto di beni e servizi	1.760	0
2021	VALDARNO CARRI S.R.L.	Soprav. Attive Libera Professione	1.375	0
2021	VEN. ARC. MISERICORDIA DI CERTALDO	Soprav. attive per acquisto di beni e servizi	1.149	0
2021	VILLA DELLE TERME S.P.A. SOCIO UNICO **	Soprav. attive per acquisto di beni e servizi	192.159	0
2021	VILLA OLIMPIA S.R.L.** =	Soprav. attive per acquisto di beni e servizi	22.820	0
2021	VILLA SANTA MONICA S.R.L. DI PINI L.&C.	Soprav. attive per acquisto di beni e servizi	26.977	0
2021	ZHANG ZHUYING	Soprav. attive per acquisto di beni e servizi	2.537	0
2021	ZHEN S.R.L. =	Soprav. attive per acquisto di beni e servizi	2.221	0
2021	ZHONG CHUNMIAO	Soprav. attive per acquisto di beni e servizi	1.099	0
2021 Totale			6.613.065	456.040
Totale complessivo			10.220.937	2.479.168

PS03 –Insussistenze attive –parte I

Anno Rif	Soggetto	Evento	Totale
2000	DATA GENERAL S.P.A.	Insussist. attive per acquisto di beni e servizi	5.160
2000 Totale			5.160
2001	BE-ON S.R.L. - - FALLITA 23/01/02	Insussist. attive per acquisto di beni e servizi	3.626
2001	COLLONET S.R.L.	Insussist. attive per acquisto di beni e servizi	13.610
2001 Totale			17.235
2002	TP-S INFORMATICA S.R.L. -FALLITA-	Insussist. attive per acquisto di beni e servizi	2.597
2002 Totale			2.597
2005	BRUEL & KJAER ITALIA S.R.L. =	Insussist. attive per acquisto di beni e servizi	1.410
2005	EVOLVE CONSORZIO STABILE**	Insussist. attive per acquisto di beni e servizi	10.017
2005	SIEMENS HEALTHCARE S.R.L. **	Insussist. attive per acquisto di beni e servizi	1.860
2005 Totale			13.287
2007	BIOCONTROL SYSTEMS SPA	Insussist. attive per acquisto di beni e servizi	2.235
2007	CENTROARCHIVI S.R.L.	Insussist. attive per acquisto di beni e servizi	19.945
2007	COOPERATIVA SOCIALE IN CAMMINO S.C.R.L.	Insussist. attive per acquisto di beni e servizi	1.993
2007 Totale			24.173
2008	ECS S.R.L.	Insussist. attive per acquisto di beni e servizi	1.087
2008 Totale			1.087
2010	CIRCOLO ARCI MULINACCIO	Insussist. attive per acquisto di beni e servizi	1.611
2010	MEDICAL SYSTEMS S.P.A.	Insussist. attive per acquisto di beni e servizi	2.238
2010	MEDICI/MEDICINA SERVIZI	Insussist. attive v/terzi medici specialisti	1.320
2010	TASSINARI BILANCE SRL	Insussist. attive per acquisto di beni e servizi	2.518
2010 Totale			7.687
2011	ALBERGO VILLA RINALDINI DI PIRONI N.	Insussist. attive per acquisto di beni e servizi	2.025
2011 Totale			2.025
2012	OLIVETTI S.P.A.=	Insussist. attive per acquisto di beni e servizi	15.000
2012 Totale			15.000
2013	AZIENDA U.S.L. RIMINI	Insussist. attive per acquisto di beni e servizi	26.976
2013	VILLA SANTA MONICA S.R.L. DI PINI L.&C.	Insussist. attive per acquisto di beni e servizi	2.040
2013 Totale			29.017
2014	ALTAMED S.R.L.=	Insussist. attive per acquisto di beni e servizi	38.378
2014 Totale			38.378
2015	SIEMENS HEALTHCARE S.R.L. **	Insussist. attive per acquisto di beni e servizi	12.349
2015 Totale			12.349
2016	BANTI ROMANO	Insussist. attive per acquisto di beni e servizi	2.317
2016 Totale			2.317
2017	3M ITALIA S.R.L.** =	Insussist. attive per acquisto di beni e servizi	3.840
2017	BAXTER S.P.A. **	Insussist. attive per acquisto di beni e servizi	1.067
2017	DIVERSI COME DA RUOLO ALLEGATO	Insussist. attive per acquisto di beni e servizi	17.887
2017	ROSALIBRI S.R.L. =	Insussist. attive per acquisto di beni e servizi	4.654
2017	SERENI ORIZZONTI 1 S.P.A. **	Insussist. attive per acquisto di beni e servizi	75.358
2017	TOSINGRAF S.R.L.	Insussist. attive per acquisto di beni e servizi	1.889
2017 Totale			104.695
2018	COOPERATIVA SOCIALE IN CAMMINO S.C.R.L.	Insussist. attive per acquisto di beni e servizi	57.762
2018	CROCE ROSSA IT. COMITATO REG.TOSCANA	Insussist. attive per acquisto di beni e servizi	180.800
2018	CSL BEHRING S.P.A. =	Insussist. attive per acquisto di beni e servizi	4.000
2018	FONDAZIONE SOLIDARIETA' CARITAS ETS -	Insussist. attive per acquisto di beni e servizi	2.344
2018	FRATERNITA MISERICORDIA S.MINIATO BASSO	Insussist. attive per acquisto di beni e servizi	8.259
2018	ORIENTA S.P.A. AGENZIA PER IL LAVORO **	Insussist. attive per acquisto di beni e servizi	19.075
2018	POSTE ITALIANE S.P.A.	Insussist. attive per acquisto di beni e servizi	31.758
2018 Totale			303.999
2019	BFF BANK S.P.A.	Insussist. attive per acquisto di beni e servizi	880
2019	FONDAZ.CASA SOLLIEVO DELLA SOFFERENZA	Insussist. attive per acquisto di beni e servizi	1.325
2019	REGIONE TOSCANA	Insussist. attive per acquisto di beni e servizi	2.342
2019 Totale			4.547
2020	A.S.L.5 AZIENDA SOCIO-SANITARIA LIGURE 5	Insussist. attive per acquisto di beni e servizi	1.548
2020	AGENZIA DELLE ENTRATE UFF. DI FIRENZE 1	Insussist. attive per acquisto di beni e servizi	2.930
2020	ANGELO IMPIANTI S.U.R.L. =	Insussist. attive per acquisto di beni e servizi	1.122
2020	AZIENDA U.S.L. UMBRIA N. 2	Insussist. attive per acquisto di beni e servizi	1.540
2020	CONFRATERN. MISERICORDIA DI BARBERINO	Insussist. attive per acquisto di beni e servizi	24.868
2020	CONGR. SUORE OBLATE OSPITALIERE	Insussist. attive per acquisto di beni e servizi	12.712
2020	DIASORIN S.P.A. @ ** =	Insussist. attive per acquisto di beni e servizi	1.848
2020	DIVERSI COME DA RUOLO ALLEGATO	Insussist. attive per acquisto di beni e servizi	521.185
2020	DIVERSI COME DA RUOLO ALLEGATO	Insussist. attive relative al personale	56.430
2020	ENGINEERING INGEGNERIA INFORMATICA**	Insussist. attive per acquisto di beni e servizi	9.839
2020	ESTAR - ENTE DI SUPPORTO TECNICO AMM.	Insussist. attive per acquisto di beni e servizi	80.821
2020	FONDAZ.GIULIO ED ELEONORA GUICCIARDINI	Insussist. attive per acquisto di beni e servizi	28.175
2020	FONDAZIONE IRCCS IST. NAZIONALE TUMORI	Insussist. attive per acquisto di beni e servizi	87.122

PS03 –Insussistenze attive – parte II

Anno Rif	Soggetto	Evento	Totale
2020	FONDAZIONE MADONNA DEL SOCCORSO	Insussist. attive per acquisto di beni e servizi	1.600
2020	G. DI VITTORIO SOC. COOP. VA SOCIALE	Insussist. attive per acquisto di beni e servizi	41.534
2020	IL FAGGIO S.R.L. A SOCIO UNICO** =	Insussist. attive per acquisto di beni e servizi	229.365
2020	POSTE ITALIANE S.P.A.	Insussist. attive per acquisto di beni e servizi	8.838
2020	RSA NUOVA VILLA RIO S.R.L. UNIPERSONALE	Insussist. attive per acquisto di beni e servizi	40.886
2020	SEBIA ITALIA S.R.L. =	Insussist. attive per acquisto di beni e servizi	2.951
2020	SERENI ORIZZONTI 1 S.P.A. **	Insussist. attive per acquisto di beni e servizi	3.839
2020	SOCIETA' DELLA SALUTE VALDINIEVOLE	Insussist. attive per acquisto di beni e servizi	9.192
2020	TELECOM ITALIA S.P.A. **	Insussist. attive per acquisto di beni e servizi	6.015
2020	VILLA DELLE TERME S.P.A. SOCIO UNICO **	Insussist. attive per prestaz. san. da privato ac	1.716.381
2020	WEP CLINICAL	Insussist. attive per acquisto di beni e servizi	19.360
2020 Totale			2.910.101
2021	A. DE MORI S.P.A. =	Insussist. attive per acquisto di beni e servizi	25.576
2021	AGFA NV - FILIALE ITALIANA **	Insussist. attive per acquisto di beni e servizi	15.305
2021	ARJO ITALIA S.P.A.**	Insussist. attive per acquisto di beni e servizi	4.962
2021	AZ. OSPEDALIERO UNIVERSITARIA CAREGGI	Insussist. attive vASL AV	12.039
2021	AZIENDA SANITARIA LOCALE ROMA 2	Insussist. attive per acquisto di beni e servizi	1.120
2021	BAXTER S.P.A. **	Insussist. attive per acquisto di beni e servizi	1.173
2021	BECKMAN COULTER S.R.L. =	Insussist. attive per acquisto di beni e servizi	8.235
2021	C.A.T. COOP. VA SOCIALE ONLUS -	Insussist. attive per acquisto di beni e servizi	55.234
2021	CAMES S.R.L..	Insussist. attive per acquisto di beni e servizi	2.155
2021	CO&SO CONS.COOPERAZIONE E SOLIDARIETÀ	Insussist. attive per acquisto di beni e servizi	6.203
2021	CO.M.E.S. COOP. SOCIALE ONLUS	Insussist. attive per acquisto di beni e servizi	5.148
2021	CONGREGAZ. TERZ ORDINE FRANCESCO	Insussist. attive per acquisto di beni e servizi	143.227
2021	CROCE ROSSA ITALIANA CASTELF. DI SOTTO	Insussist. attive per acquisto di beni e servizi	3.746
2021	DE SOUTTER MEDICAL LTD	Insussist. attive per acquisto di beni e servizi	4.243
2021	DIVERSI COME DA RUOLO ALLEGATO	Insussist. attive per acquisto di beni e servizi	5.551.422
2021	FARMA.NET SCANDICCI S.P.A.	Insussist. attive per acquisto di beni e servizi	1.446
2021	FASTWEB S.P.A.	Insussist. attive per acquisto di beni e servizi	408.148
2021	FERRERO MED S.R.L.	Insussist. attive per acquisto di beni e servizi	350.212
2021	GPI S.P.A. **	Insussist. attive per acquisto di beni e servizi	54.954
2021	IL FAGGIO S.R.L. A SOCIO UNICO** =	Insussist. attive per acquisto di beni e servizi	112.611
2021	IMMOBILIARE LA MERIDIANA S.R.L.	Insussist. attive per acquisto di beni e servizi	1.653
2021	JOLE S.P.A. =	Insussist. attive per acquisto di beni e servizi	61.594
2021	LA CUPOLINA R.S.A. S.R.L.=	Insussist. attive per acquisto di beni e servizi	6.786
2021	LINK ITALIA S.P.A. ** =	Insussist. attive per acquisto di beni e servizi	2.465
2021	MAC DOWELL SILICONES S.R.L. ** @	Insussist. attive per acquisto di beni e servizi	11.333
2021	MISERICORDIA CASTELF.NO	Insussist. attive per acquisto di beni e servizi	1.348
2021	OLYMPUS ITALIA S.R.L. @	Insussist. attive per acquisto di beni e servizi	9.821
2021	OPERA S. RITA DA CASCIA FONDAZ. ETS**	Insussist. attive per acquisto di beni e servizi	2.031
2021	PANE & ROSE COOP. VA SOCIALE ONLUS	Insussist. attive per acquisto di beni e servizi	48.349
2021	RESIDENZA MARGHERITA COOP.VA SOCIALE	Insussist. attive per acquisto di beni e servizi	3.359
2021	SERENI ORIZZONTI 1 S.P.A. **	Insussist. attive per acquisto di beni e servizi	1.301
2021	SIEMENS S.P.A. =	Insussist. attive per acquisto di beni e servizi	32.731
2021	SMITH & NEPHEW S.R.L.	Insussist. attive per acquisto di beni e servizi	9.653
2021	STRYKER ITALIA S.R.L. S.U. =	Insussist. attive per acquisto di beni e servizi	14.860
2021	TELECOM ITALIA S.P.A. **	Insussist. attive per acquisto di beni e servizi	19.063
2021	VOX GENTIUM S.R.L. =	Insussist. attive per acquisto di beni e servizi	7.812
2021 Totale			7.001.317
2021 e prec	CONSORZIO ZENIT S.C.A.R.L. **	Insussist. attive per acquisto di beni e servizi	50.311
2021 e prec	CSL BEHRING S.P.A. =	Insussist. attive per acquisto di beni e servizi	40.000
2021 e prec	G. DI VITTORIO SOC. COOP. VA SOCIALE	Insussist. attive per acquisto di beni e servizi	2.307
2021 e prec	IL BORRO COOPERATIVA SOCIALE S.R.L.	Insussist. attive per acquisto di beni e servizi	1.602
2021 e prec Totale			94.219
Totale complessivo			10.589.191

PS04 –Sopravvenienze passive – parte I

Anno Rif.	Soggetto	Evento	Totale
2012	Personale convenzionato	Sopraw. passive v/terzi per MMG/PLS	866
2012 Totale			866
2013	AZIENDA UNITA' SANITARIA LOCALE UMBRIA 1	Sopraw. passive per acquisto di beni e servizi	1.074
2013	COMUNE DI UZZANO	Sopraw. passive comparto	14.176
2013	Personale convenzionato	Sopraw. passive v/terzi per MMG/PLS	2.918
2013 Totale			18.168
2014	Personale convenzionato	Sopraw. passive v/terzi per MMG/PLS	1.005
2014	SOCIETA' RISORSE - SO.RI. S.P.A.	Sopraw. passive per acquisto di beni e servizi	6.897
2014 Totale			7.901
2015	AZ. OSPEDALIERO UNIVERSITARIA CAREGGI	Sopraw. passive v/ASL-AO RT per rischio clinic	9.415
2015	GE HEALTHCARE S.R.L.**	Sopraw. passive per acquisto di beni e servizi	1.664
2015 Totale			11.079
2016	REGIONE TOSCANA	Sopraw. passive per acquisto di beni e servizi	3.228
2016 Totale			3.228
2017	AGENZIA DELLE ENTRATE UFF. DI FIRENZE 1	Sopraw. passive per acquisto di beni e servizi	4.973
2017	AZIENDA SANITARIA LOCALE ROMA 1	Sopraw. passive per acquisto di beni e servizi	4.210
2017	BAXTER S.P.A. **	Sopraw. passive per acquisto di beni e servizi	2.134
2017	COMUNE DI FIGLINE E INCISA VALDARNO	Sopraw. passive per acquisto di beni e servizi	5.295
2017	COMUNE DI MONTOPOLI IN VAL D'ARNO	Sopraw. passive per acquisto di beni e servizi	788
2017	FRATRES-GRUPPO DON.SANGUE-AGLIANA-	Sopraw. passive per acquisto di beni e servizi	2.131
2017	LIUZZI MARIA VITTORIA	Sopraw. passive per acquisto di beni e servizi	7.059
2017	Personale convenzionato	Sopraw. passive v/terzi per MMG/PLS	3.752
2017	ZIMMER BIOMET ITALIA S.R.L. **	Sopraw. passive per acquisto di beni e servizi	1.005
2017 Totale			31.346
2018	AGENZIA DELLE ENTRATE UFF. DI FIRENZE 1	Sopraw. passive per acquisto di beni e servizi	3.798
2018	COMUNE DI PISTOIA	Sopraw. passive per acquisto di beni e servizi	22.635
2018	DEDALUS ITALIA S.P.A. CON SOCIO UNICO**	Sopraw. passive per acquisto di beni e servizi	16.202
2018	DIVERSI COME DA RUOLO ALLEGATO	Sopraw. passive per acquisto di beni e servizi	12.434
2018	ENGINEERING INGEGNERIA INFORMATICA**	Sopraw. passive per acquisto di beni e servizi	32.135
2018	FONDAZIONE SOLIDARIETA' CARITAS ETS -	Sopraw. passive per acquisto di beni e servizi	2.344
2018	ORIENTA S.P.A. AGENZIA PER IL LAVORO **	Sopraw. passive per acquisto di beni e servizi	33.995
2018	ORIENTA S.P.A. AGENZIA PER IL LAVORO =**	Sopraw. passive per acquisto di beni e servizi	2.835
2018	OTTICA LIPPI S.R.L.	Sopraw. passive per acquisto di beni e servizi	437
2018	ZIMMER BIOMET ITALIA S.R.L. **	Sopraw. passive per acquisto di beni e servizi	6.268
2018 Totale			133.083
2019	ACUSTICA FIORENTINA S.A.S. DI FALERI	Sopraw. passive per acquisto di beni e servizi	1.318
2019	AZ. OSPEDALIERO UNIVERSITARIA CAREGGI	Sopraw. passive v/ASL-AO RT per rischio clinic	1.830
2019	AZIENDA U.S.L. TOSCANA SUD EST	Altre sopraw. passive v/ASL XAV	45.776
2019	AZIENDA U.S.L. TOSCANA SUD EST	Sopraw. passive v/ASL-AO RT per rischio clinic	4.270
2019	COMUNE DI PISTOIA	Sopraw. passive per acquisto di beni e servizi	20.156
2019	DEDALUS ITALIA S.P.A. CON SOCIO UNICO**	Sopraw. passive per acquisto di beni e servizi	23.912
2019	ENGINEERING INGEGNERIA INFORMATICA**	Sopraw. passive per acquisto di beni e servizi	21.423
2019	FLORENCE CENTRO DI CHIRURGIA AMB. =	Sopraw. passive per acquisto di beni e servizi	28.132
2019	GPI S.P.A. **	Sopraw. passive per acquisto di beni e servizi	9.760
2019	I.N.A.I.L.	Sopraw. passive per acquisto di beni e servizi	1.664
2019	LIUZZI MARIA VITTORIA	Sopraw. passive per acquisto di beni e servizi	1.868
2019	OPERA PIA LEOPOLDO E GIOVANNI VANNI	Sopraw. passive per acquisto di beni e servizi	11.848
2019	ORTOPEDIA PRATESE S.R.L.#	Sopraw. passive per acquisto di beni e servizi	2.207
2019	OSLO ITALIA S.R.L.	Sopraw. passive per acquisto di beni e servizi	31.193
2019	OTTO BOCK SOLUZIONI ORTOPEDICHE S.R.L.	Sopraw. passive per acquisto di beni e servizi	1.478
2019	PROVINCIA TOSCANA ADDOLORATA	Sopraw. passive per acquisto di beni e servizi	1.592
2019	SANTEC S.P.A.	Sopraw. passive per acquisto di beni e servizi	8.235
2019	SMITH & NEPHEW S.R.L.	Sopraw. passive per acquisto di beni e servizi	2.301
2019	ZIMMER BIOMET ITALIA S.R.L. **	Sopraw. passive per acquisto di beni e servizi	2.592
2019 Totale			221.555
2020	A.I.A.S. SEZ. NOLA O.N.L.U.S. =	Sopraw. passive per acquisto di beni e servizi	3.200
2020	A2A ENERGIA S.P.A. =	Sopraw. passive per acquisto di beni e servizi	3.116
2020	AGENZIA DELLE ENTRATE UFF. DI FIRENZE 1	Sopraw. passive per acquisto di beni e servizi	1.931
2020	AHSI S.P.A.	Sopraw. passive per acquisto di beni e servizi	3.415
2020	AMPLIFON ITALIA S.P.A. **	Sopraw. passive per acquisto di beni e servizi	2.652
2020	AUTOR. SISTEMA PORTUALE MAR TIRRENO	Sopraw. passive per acquisto di beni e servizi	5.164
2020	AZ. OSPEDALIERO UNIVERSITARIA CAREGGI	Altre sopraw. passive v/ASL AV	111.352
2020	AZ. OSPEDALIERO UNIVERSITARIA CAREGGI	Sopraw. passive v/ASL-AO RT per rischio clinic	1.830
2020	AZIENDA U.S.L. TOSCANA SUD EST	Altre sopraw. passive v/ASL XAV	48.069

PS04 –Sopravvenienze passive – parte II

Anno Rif.	Soggetto	Evento	Totale
2020	COMUNE DI PISTOIA	Sopraw. passive per acquisto di beni e servizi	54.675
2020	DEDALUS ITALIA S.P.A. CON SOCIO UNICO**	Sopraw. passive per acquisto di beni e servizi	15.616
2020	ENGINEERING INGEGNERIA INFORMATICA**	Sopraw. passive per acquisto di beni e servizi	9.028
2020	ESTAR - ENTE DI SUPPORTO TECNICO AMM.	Sopraw. passive per acquisto di beni e servizi	1.102
2020	EXTRA RED S.R.L.	Sopraw. passive per acquisto di beni e servizi	43.371
2020	FONDAZIONE ETS CE.I.S. GRUPPO GIOVANI	Sopraw. passive per acquisto di beni e servizi	4.696
2020	GPI S.P.A. **	Sopraw. passive per acquisto di beni e servizi	1.464
2020	GRUPPO INCONTRO SOC. COOP. SOCIALE =	Sopraw. passive per acquisto di beni e servizi	18.563
2020	IL FAGGIO S.R.L. A SOCIO UNICO** =	Sopraw. passive per acquisto di beni e servizi	108.594
2020	MEDAS S.R.L. - MEDICAL ADVANCED SERVICE	Sopraw. passive per acquisto di beni e servizi	28.853
2020	PANE & ROSE COOP. VA SOCIALE ONLUS	Sopraw. passive per acquisto di beni e servizi	16.697
2020	RSA NUOVA VILLA RIO S.R.L. UNIPERSONALE	Sopraw. passive per acquisto di beni e servizi	2.072
2020	TELECOM ITALIA S.P.A. **	Sopraw. passive per acquisto di beni e servizi	32.679
2020	UNIONE COMUNI CIRC. EMPOLESE VALDELSA	Sopraw. passive per acquisto di beni e servizi	130.171
2020	VILLA DELLE TERME S.P.A. SOCIO UNICO **	Sopraw. passive per acquisto di beni e servizi	35.511
2020	WEP CLINICAL	Sopraw. passive per acquisto di beni e servizi	5.280
2020 Totale			689.100
2021	A.I.L. ASS. ITALIANA CONTRO LE LEUCEMIE	Sopraw. passive per acquisto di beni e servizi	34.020
2021	A.N.P.A.S. COMITATO REGIONALE TOSCANO	Sopraw. passive per acquisto di beni e servizi	37.936
2021	AGENZIA DELLE ENTRATE UFF. DI FIRENZE 1	Sopraw. passive per acquisto di beni e servizi	1.238
2021	AGFA NV - FILIALE ITALIANA **	Sopraw. passive per acquisto di beni e servizi	15.305
2021	AMPLIFON ITALIA S.P.A. **	Sopraw. passive per acquisto di beni e servizi	4.221
2021	ARNERA SOC. COOP. VA SOCIALE ONLUS #	Sopraw. passive per acquisto di beni e servizi	18.000
2021	ARVAL SERVICE LEASE ITALIA S.P.A. ***	Sopraw. passive per acquisto di beni e servizi	19.105
2021	AZ. OSPEDALIERA UNIVERSITARIA SENESE	Altre sopraw. passive v/ASL XAV	55.656
2021	AZ. OSPEDALIERO UNIVERSITARIA CAREGGI	Sopraw. passive per acquisto di beni e servizi	2.179
2021	AZ. OSPEDALIERO UNIVERSITARIA CAREGGI	Sopraw. passive v/ASL-AO RT per rischio clinic	-5.922
2021	AZIENDA OSP. UNIVERSITARIA MEYER	Altre sopraw. passive v/ASL AV	269.653
2021	AZIENDA SANITARIA LOCALE ROMA 2	Sopraw. passive per acquisto di beni e servizi	1.120
2021	AZIENDA SANITARIA LOCALE VITERBO	Sopraw. passive per acquisto di beni e servizi	8.472
2021	AZIENDA U.S.L. DELLA ROMAGNA	Sopraw. passive per acquisto di beni e servizi	1.322
2021	AZIENDA U.S.L. DI PARMA	Sopraw. passive per acquisto di beni e servizi	5.378
2021	AZIENDA U.S.L. TOSCANA SUD EST	Sopraw. passive per acquisto di beni e servizi	10.758
2021	BAYER S.P.A.=	Sopraw. passive per acquisto di beni e servizi	3.524
2021	C.I.R.S. FIRENZE ODV -	Sopraw. passive per acquisto di beni e servizi	1.193
2021	CENTRO ACUSTICO TOSCANO S.R.L.	Sopraw. passive per acquisto di beni e servizi	7.877
2021	CO&SO CONS.COOPERAZIONE E SOLIDARIETA	Sopraw. passive per acquisto di beni e servizi	47.406
2021	COMUNE DI PISTOIA	Sopraw. passive per acquisto di beni e servizi	75.018
2021	CONFR. MISERICORDIA PONTASSIEVE	Sopraw. passive per acquisto di beni e servizi	1.141
2021	CONGREGAZ. TERZ' ORDINE FRANCESCO	Sopraw. passive per acquisto di beni e servizi	143.227
2021	CONSORZIO CUIO-DEPUR S.P.A.	Sopraw. passive per acquisto di beni e servizi	27.336
2021	CONSORZIO SOCIALE COMARS ONLUS	Sopraw. passive per acquisto di beni e servizi	2.669
2021	COOPERATIVA SOCIALE ELLEUNO S.C.S.	Sopraw. passive per acquisto di beni e servizi	100.199
2021	COOPERATIVA SOCIALE IN CAMMINO S.C.R.L.	Sopraw. passive per acquisto di beni e servizi	-54.545
2021	COORD. AREA F. NA MISERICORDIE TOSCANA	Sopraw. passive per acquisto di beni e servizi	41.856
2021	CROCE ROSSA IT. COMITATO REG.TOSCANA	Sopraw. passive per acquisto di beni e servizi	15.083
2021	DEDALUS ITALIA S.P.A. CON SOCIO UNICO**	Sopraw. passive per acquisto di beni e servizi	1.464
2021	DOMENICANE DI SANTA MARIA DEL ROSARIO	Sopraw. passive per acquisto di beni e servizi	18.547
2021	EDISON ENERGIA S.P.A.	Sopraw. passive per acquisto di beni e servizi	5.885
2021	ESTAR - ENTE DI SUPPORTO TECNICO AMM.	Sopraw. passive per acquisto di beni e servizi	2.294
2021	EUROIMMOBILIARE CONSULENZA E SERVIZI	Sopraw. passive per prestaz. san. da privato ac	1.493
2021	EXTRA RED S.R.L.	Sopraw. passive per acquisto di beni e servizi	3.914
2021	FARMACIA DELLA PIETA' S.A.S.	Sopraw. passive per acquisto di beni e servizi	1.599
2021	FARMACIA STECCHI S.N.C.	Sopraw. passive per acquisto di beni e servizi	1.177
2021	FONDAZIONE ETS CE.I.S. GRUPPO GIOVANI	Sopraw. passive per acquisto di beni e servizi	4.696
2021	FONDAZIONE EXODUS ONLUS	Sopraw. passive per acquisto di beni e servizi	2.241
2021	FONTENUOVA SOC. COOP. VA SOCIALE A.R.L	Sopraw. passive per acquisto di beni e servizi	3.297
2021	GPI S.P.A. **	Sopraw. passive per acquisto di beni e servizi	67.398
2021	GUALTIERI CENTER S.R.L. #	Sopraw. passive per acquisto di beni e servizi	1.080
2021	I.S.P.R.O. IST. PER STUDIO, PREVENZIONE	Sopraw. passive per acquisto di beni e servizi	14.310
2021	LA SPIGA DI GRANO COOP. SOCIALE ONLUS =	Sopraw. passive per acquisto di beni e servizi	9.096
2021	MAC DOWELL SILICONES S.R.L. ** @	Sopraw. passive per acquisto di beni e servizi	11.333
2021	MILS S.R.L. =	Sopraw. passive per acquisto di beni e servizi	2.248
2021	OLYMPUS ITALIA S.R.L. @	Sopraw. passive per acquisto di beni e servizi	8.453

PS04 –Sopravvenienze passive – parte III

Anno Rif.	Soggetto	Evento	Totale
2021	OPERA PIA LEOPOLDO E GIOVANNI VANNI	Sopraw. passive per acquisto di beni e servizi	10.191
2021	OPERA S. RITA DA CASCIA FONDAZ. ETS**	Sopraw. passive per acquisto di beni e servizi	4.379
2021	P.A. CROCE ORO PONTE BUGGIANESE	Sopraw. passive per acquisto di beni e servizi	9.554
2021	PARTS & SERVICES **	Sopraw. passive per acquisto di beni e servizi	79.678
2021	Personale convenzionato	Sopraw. passive v/terzi per MMG/PLS	286.151
2021	Personale dipendente	Sopraw. passive per acquisto di beni e servizi	1.918
2021	PUBBLICA ASSISTENZA MONSUMMANESE	Sopraw. passive per acquisto di beni e servizi	3.152
2021	RESIDENZA MARGHERITA COOP.VA SOCIALE	Sopraw. passive per acquisto beni/servizi SOC	2.205
2021	RICERCHE CLINICHE PROF. M. FANFANI S.N.C	Sopraw. passive per acquisto di beni e servizi	1.170
2021	SA.T. S.P.A. =	Sopraw. passive per acquisto di beni e servizi	1.256
2021	SARAH COOPERATIVA SOCIALE **	Sopraw. passive per acquisto beni/servizi SOC	3.736
2021	SERENI ORIZZONTI 1 S.P.A. **	Sopraw. passive per acquisto di beni e servizi	40.857
2021	SVS GESTIONE SERVIZI S.R.L. £	Sopraw. passive per acquisto di beni e servizi	7.152
2021	TEATRO COME DIFFERENZA - ASSOCIAZIONE	Sopraw. passive per acquisto di beni e servizi	6.729
2021	TEATRO STUDIO BLU ASS. CULTURALE =	Sopraw. passive per acquisto di beni e servizi	2.445
2021	TELECOM ITALIA S.P.A. **	Sopraw. passive per acquisto di beni e servizi	17.837
2021	TIKAL R.E. FUND - UNIPOLSAI INVESTIMENTI	Sopraw. passive per acquisto di beni e servizi	354.776
2021	TV PRATO S.R.L. =	Sopraw. passive per acquisto di beni e servizi	15.860
2021	UDICARE S.R.L.	Sopraw. passive per acquisto di beni e servizi	1.318
2021	UNIVERSITA' DEGLI STUDI DI FIRENZE	Sopraw. passive per acquisto di beni e servizi	5.000
2021 Totale			1.906.313
2021 e prec.	ADR PALAZZO DELLE PROFESSIONI PRATO	Altre sopraw. passive per rischio clinico	98
2021 e prec.	AGENZIA DELLE ENTRATE - RISCOSSIONE	Altre sopraw. passive per rischio clinico	280
2021 e prec.	AGENZIA DELLE ENTRATE UFF. DI FIRENZE 1	Altre sopraw. passive per rischio clinico	16.961
2021 e prec.	ALBERTI ALDO	Altre sopraw. passive per rischio clinico	10.865
2021 e prec.	ALLEGRA MARCO	Altre sopraw. passive per rischio clinico	3.050
2021 e prec.	AMODEO RITA	Altre sopraw. passive per rischio clinico	9.500
2021 e prec.	ANDREOTTI STEFANO	Altre sopraw. passive per rischio clinico	40.000
2021 e prec.	ANGELI VERUSCA	Altre sopraw. passive per rischio clinico	60.000
2021 e prec.	ANTON DOMINGO MARIA LUISA	Altre sopraw. passive per rischio clinico	78.144
2021 e prec.	AUTOCARROZZERIA CAPPELLI D. & CONTI C.	Altre sopraw. passive per rischio clinico	1.750
2021 e prec.	AVERSA CARLO ALESSANDRO	Altre sopraw. passive per rischio clinico	1.830
2021 e prec.	AZIENDA SANITARIA LOCALE ROMA 2	Altre sopraw. passive per rischio clinico	9.277
2021 e prec.	AZIENDA U.S.L. IMOLA =	Altre sopraw. passive per rischio clinico	1.484
2021 e prec.	AZIENDA USL TOSCANA CENTRO	Altre sopraw. passive per rischio clinico	29
2021 e prec.	BALDINI SERENA	Altre sopraw. passive per rischio clinico	15.486
2021 e prec.	BALLO ROBERTO	Altre sopraw. passive per rischio clinico	610
2021 e prec.	BANTI ROMANO	Altre sopraw. passive per rischio clinico	430.390
2021 e prec.	BARBACCI SERGIO	Altre sopraw. passive per rischio clinico	54.566
2021 e prec.	BARCIULLI MIRCO	Altre sopraw. passive per rischio clinico	4.887
2021 e prec.	BARONI ARIANNA	Altre sopraw. passive per rischio clinico	25.584
2021 e prec.	BARRERO YENISEL	Altre sopraw. passive per rischio clinico	700
2021 e prec.	BARTOLETTI FIORELLA	Altre sopraw. passive per rischio clinico	280.000
2021 e prec.	BARTOLI LUIGI	Altre sopraw. passive per rischio clinico	14.973
2021 e prec.	BARTOLI SARA	Altre sopraw. passive per rischio clinico	14.973
2021 e prec.	BASCHIERA MARINELLA	Altre sopraw. passive per rischio clinico	26.272
2021 e prec.	BATTANI UMBERTO	Altre sopraw. passive per rischio clinico	150.000
2021 e prec.	BAVECCHI LORENA	Altre sopraw. passive per rischio clinico	3.322
2021 e prec.	BEGLIOMINI BRUNERO	Altre sopraw. passive per rischio clinico	3.050
2021 e prec.	BENEDETTI DANIELA	Altre sopraw. passive per rischio clinico	19.709
2021 e prec.	BENFENATI MARCO	Altre sopraw. passive per rischio clinico	3.314
2021 e prec.	BERNARDI GABRIELLA	Altre sopraw. passive per rischio clinico	502
2021 e prec.	BERTELLI RICCARDO	Altre sopraw. passive per rischio clinico	2.050
2021 e prec.	BETTI SANDRA	Altre sopraw. passive per rischio clinico	10.500
2021 e prec.	BIAGINI SANDRA	Altre sopraw. passive per rischio clinico	408
2021 e prec.	BIAGIONI DIANA	Altre sopraw. passive per rischio clinico	6.000
2021 e prec.	BOCCIA LORENZA	Altre sopraw. passive per rischio clinico	4.496
2021 e prec.	BONCOMPAGNI GIANCARLO	Altre sopraw. passive per rischio clinico	4.496
2021 e prec.	BONELLI AURELIO	Altre sopraw. passive per rischio clinico	6.100
2021 e prec.	BORDERI MARCO	Altre sopraw. passive per rischio clinico	857
2021 e prec.	BORTOLOTTI PAOLO	Altre sopraw. passive per rischio clinico	2.948
2021 e prec.	BOSAZ ANNA MARIA	Altre sopraw. passive per rischio clinico	777
2021 e prec.	BRACCO MARGHERITA	Altre sopraw. passive per rischio clinico	5.500
2021 e prec.	BRANCHETTI EMMA	Altre sopraw. passive per rischio clinico	94.270

PS04 –Sopravvenienze passive – parte IV

Anno Rif.	Soggetto	Evento	Totale
2021 e prec.	BRESCI FRANCESCO	Altre soprav. passive per rischio clinico	305
2021 e prec.	BURANI TESSA	Altre soprav. passive per rischio clinico	9.000
2021 e prec.	C.C.I.A.A.CAMERA DI COMMERCIO DI FIRENZE	Altre soprav. passive per rischio clinico	49
2021 e prec.	CALORINI ANTONELLA	Altre soprav. passive per rischio clinico	-25.213
2021 e prec.	CAMERA DI COMMERCIO I.A.A. PISTOIA-PRATO	Altre soprav. passive per rischio clinico	683
2021 e prec.	CANDERLE SABRINA	Altre soprav. passive per rischio clinico	40.000
2021 e prec.	CAPONERO CARMINE DIEGO	Altre soprav. passive per rischio clinico	5.000
2021 e prec.	CAPONERO MARCO	Altre soprav. passive per rischio clinico	5.000
2021 e prec.	CAPPELLINI CLAUDIO	Altre soprav. passive per rischio clinico	9.800
2021 e prec.	CARDILLO GIUSEPPE AVV.	Altre soprav. passive per rischio clinico	23.361
2021 e prec.	CARDINI SERGIO	Altre soprav. passive per rischio clinico	1.838
2021 e prec.	CARPINELLI FRANCESCO	Altre soprav. passive per rischio clinico	-4.000
2021 e prec.	CATAPANO FILOMENA	Altre soprav. passive per rischio clinico	1.242
2021 e prec.	CECCARELLI FRANCESCA	Altre soprav. passive per rischio clinico	20.055
2021 e prec.	CEI FILIPPO AVV.	Altre soprav. passive per rischio clinico	6.934
2021 e prec.	CENCI BRUNO	Altre soprav. passive per rischio clinico	17.500
2021 e prec.	CERONI AVERALDO	Altre soprav. passive per rischio clinico	33.041
2021 e prec.	CHESI ISABELLA	Altre soprav. passive per rischio clinico	62.303
2021 e prec.	CHITI SERENA	Altre soprav. passive per rischio clinico	20.273
2021 e prec.	CIAPPI MANUELE	Altre soprav. passive per rischio clinico	6.231
2021 e prec.	CIARDELLI SIMONETTA	Altre soprav. passive per rischio clinico	155.000
2021 e prec.	CINQUINI ALESSIO	Altre soprav. passive per rischio clinico	40.000
2021 e prec.	CINTELLI ANNA MARIA	Altre soprav. passive per rischio clinico	41.033
2021 e prec.	CIOTOLI GIOVANNI	Altre soprav. passive per rischio clinico	53.905
2021 e prec.	CITTADINI FRANCESCA	Altre soprav. passive per rischio clinico	305
2021 e prec.	COLLIGIANI ELISABETTA	Altre soprav. passive per rischio clinico	89.138
2021 e prec.	COLLIGIANI PATRIZIA	Altre soprav. passive per rischio clinico	89.138
2021 e prec.	CONTI MASSIMO	Altre soprav. passive per rischio clinico	10.522
2021 e prec.	CONTI OLINTO	Altre soprav. passive per rischio clinico	9.979
2021 e prec.	COPPOLA ANTONIETTA	Altre soprav. passive per rischio clinico	2.500
2021 e prec.	CORATTI ANDREA	Altre soprav. passive per rischio clinico	3.500
2021 e prec.	CRISONA' ANNAMARIA	Altre soprav. passive per rischio clinico	64.000
2021 e prec.	CUBI OLIGERTA	Altre soprav. passive per rischio clinico	50.000
2021 e prec.	DEL BORRELLO ELIA	Altre soprav. passive per rischio clinico	5.329
2021 e prec.	DEL LAMA MARCO	Altre soprav. passive per rischio clinico	18.761
2021 e prec.	DEL MINISTRO DANIELE	Altre soprav. passive per rischio clinico	22.000
2021 e prec.	DESOLE MARIA GRAZIA	Altre soprav. passive per rischio clinico	15.000
2021 e prec.	DI COSTANZO FRANCESCO	Altre soprav. passive per rischio clinico	1.171
2021 e prec.	DIOMELLI ALESSANDRO	Altre soprav. passive per rischio clinico	8.642
2021 e prec.	DIVERSI RIMBORSI SPESE LEGALI	Altre soprav. passive per rischio clinico	-1.593
2021 e prec.	DIVONA MIRCO	Altre soprav. passive per rischio clinico	2.000
2021 e prec.	DONATI GIULIANO	Altre soprav. passive per rischio clinico	23.759
2021 e prec.	DONATI LEONARDO	Altre soprav. passive per rischio clinico	305
2021 e prec.	DONATI UMBERTO	Altre soprav. passive per rischio clinico	1.220
2021 e prec.	DROVANDI RINA	Altre soprav. passive per rischio clinico	62.232
2021 e prec.	D'URZO MARIA LETIZIA	Altre soprav. passive per rischio clinico	7.828
2021 e prec.	EL SAYED SHOUSHA TAREK SAYED AHMED	Altre soprav. passive per rischio clinico	2.000
2021 e prec.	FABBIO GIACOMO	Altre soprav. passive per rischio clinico	15.537
2021 e prec.	FALEGNAMI LUCIANA	Altre soprav. passive per rischio clinico	66.750
2021 e prec.	FALSETTINI SUSETTA	Altre soprav. passive per rischio clinico	13.451
2021 e prec.	FALSINI CINZIA	Altre soprav. passive per rischio clinico	200.000
2021 e prec.	FEDI FLAVIO	Altre soprav. passive per rischio clinico	85.586
2021 e prec.	FERRETTI MARIA	Altre soprav. passive per rischio clinico	9.200
2021 e prec.	FIUMALBI CARLA	Altre soprav. passive per rischio clinico	1.586
2021 e prec.	FORESTIERI CLAUDIO	Altre soprav. passive per rischio clinico	3.500
2021 e prec.	FRASCHETTI VITTORIO	Altre soprav. passive per rischio clinico	30.338
2021 e prec.	FRATONI PIERO	Altre soprav. passive per rischio clinico	2.500
2021 e prec.	FULGARO GIOVANNI	Altre soprav. passive per rischio clinico	17.763
2021 e prec.	GALGANI ANDREA	Altre soprav. passive per rischio clinico	3.660
2021 e prec.	GARBELLINI ALICE	Altre soprav. passive per rischio clinico	40.077
2021 e prec.	GARCEA DOMENICO	Altre soprav. passive per rischio clinico	1.830
2021 e prec.	GIACOMELLI MARIA PIA	Altre soprav. passive per rischio clinico	124.000
2021 e prec.	GIANCOLI LILIANA	Altre soprav. passive per rischio clinico	1.700
2021 e prec.	GIANNINI ALESSIO	Altre soprav. passive per rischio clinico	17.997

PS04 –Sopravvenienze passive – parte V

Anno Rif.	Soggetto	Evento	Totale
2021 e prec.	GIANNONI SAMUELE	Altre soprav. passive per rischio clinico	82.000
2021 e prec.	GIMIGNANI GRAZIELLA	Altre soprav. passive per rischio clinico	80.000
2021 e prec.	GIORDANO SEBASTIANO	Altre soprav. passive per rischio clinico	415.000
2021 e prec.	GIORGETTI ANNA	Altre soprav. passive per rischio clinico	793
2021 e prec.	GIOVANNINI GIULIA	Altre soprav. passive per rischio clinico	46.700
2021 e prec.	GONFIANTINI GIUSEPPE	Altre soprav. passive per rischio clinico	19.500
2021 e prec.	GORI OSANNA	Altre soprav. passive per rischio clinico	27.500
2021 e prec.	GRANCHIETTI MASSIMILIANO	Altre soprav. passive per rischio clinico	32.593
2021 e prec.	GRAZIANI LUCA	Altre soprav. passive per rischio clinico	17.915
2021 e prec.	GRIECO MADDALENA	Altre soprav. passive per rischio clinico	300
2021 e prec.	GRIGNOLIO FRANCESCO	Altre soprav. passive per rischio clinico	9.691
2021 e prec.	GRISENTI SIMONE AVV.	Altre soprav. passive per rischio clinico	2.155
2021 e prec.	GRUPPO 101 S.R.L. =	Altre soprav. passive per rischio clinico	452
2021 e prec.	GUERCIO NICOLA	Altre soprav. passive per rischio clinico	1.139
2021 e prec.	GUIDI/BENEDETTA	Altre soprav. passive per rischio clinico	5.287
2021 e prec.	HASHIMI FATMIR	Altre soprav. passive per rischio clinico	1.101
2021 e prec.	I.N.A.I.L.	Altre soprav. passive per rischio clinico	1.220
2021 e prec.	IACOVINO SIMONA	Altre soprav. passive per rischio clinico	380.000
2021 e prec.	INNOCENTI DORIANA	Altre soprav. passive per rischio clinico	4.079
2021 e prec.	INNOCENTI FARIDA	Altre soprav. passive per rischio clinico	2.000
2021 e prec.	INNOCENTI OSANNA	Altre soprav. passive per rischio clinico	1.100
2021 e prec.	IRCCS OSPEDALE POLICLINICO S. MARTINO	Altre soprav. passive per rischio clinico	6.649
2021 e prec.	IVONE GIANLUCA	Altre soprav. passive per rischio clinico	5.000
2021 e prec.	IVONE YLENIA	Altre soprav. passive per rischio clinico	5.000
2021 e prec.	LASALVIA ANTONIA	Altre soprav. passive per rischio clinico	113.750
2021 e prec.	LASALVIA COSIMO DAMIANO	Altre soprav. passive per rischio clinico	113.750
2021 e prec.	LASALVIA GRAZIA	Altre soprav. passive per rischio clinico	113.750
2021 e prec.	LASALVIA LUIGI	Altre soprav. passive per rischio clinico	113.750
2021 e prec.	LASALVIA NOEMI	Altre soprav. passive per rischio clinico	5.000
2021 e prec.	LASALVIA SAMUELE	Altre soprav. passive per rischio clinico	5.000
2021 e prec.	LAURENZANA MAURIZIO	Altre soprav. passive per rischio clinico	5.000
2021 e prec.	LAZZERINI DANIELA	Altre soprav. passive per rischio clinico	859.900
2021 e prec.	LEVACOVICH GABRIELE	Altre soprav. passive per rischio clinico	37.742
2021 e prec.	LOMBARDI BARBARA	Altre soprav. passive per rischio clinico	19.227
2021 e prec.	LUPPINO LUCIANO	Altre soprav. passive per rischio clinico	80.000
2021 e prec.	MADDALONI FEDERICO	Altre soprav. passive per rischio clinico	85
2021 e prec.	MARELLO GIOVANNI	Altre soprav. passive per rischio clinico	5.605
2021 e prec.	MARESCA FRANCESCO AVV.	Altre soprav. passive per rischio clinico	8.120
2021 e prec.	MARI FABIO DOTT.	Altre soprav. passive per rischio clinico	976
2021 e prec.	MARINI FRANCO	Altre soprav. passive per rischio clinico	1.115
2021 e prec.	MARINO DANIELE	Altre soprav. passive per rischio clinico	11.384
2021 e prec.	MARRUZZO ROBERTO	Altre soprav. passive per rischio clinico	8.296
2021 e prec.	MASI IDA	Altre soprav. passive per rischio clinico	198.986
2021 e prec.	MASINI FRANCESCO	Altre soprav. passive per rischio clinico	34.500
2021 e prec.	MASINI LAURA	Altre soprav. passive per rischio clinico	34.500
2021 e prec.	MASSONE SALVATORE	Altre soprav. passive per rischio clinico	5.200
2021 e prec.	MATTEINI NOEMI	Altre soprav. passive per rischio clinico	1.800
2021 e prec.	MENICHINI CRISTIANA AVV.	Altre soprav. passive per rischio clinico	1.370
2021 e prec.	MENICHINI GIANNI	Altre soprav. passive per rischio clinico	43.000
2021 e prec.	MEONI CRISTINA AVV.	Altre soprav. passive per rischio clinico	10.011
2021 e prec.	MINISTERO DELLA GIUSTIZIA	Altre soprav. passive per rischio clinico	857
2021 e prec.	MINZERA MARIA	Altre soprav. passive per rischio clinico	127.530
2021 e prec.	MOCCIA TERESA FLORA	Altre soprav. passive per rischio clinico	36.000
2021 e prec.	MONTAGNI PIERO	Altre soprav. passive per rischio clinico	18.215
2021 e prec.	MONTINARI ADRIANO	Altre soprav. passive per rischio clinico	27.060
2021 e prec.	MORACCI LAURA	Altre soprav. passive per rischio clinico	21.403
2021 e prec.	MORELLI ALESSANDRO	Altre soprav. passive per rischio clinico	1.830
2021 e prec.	MOSCHINI ROBERTA	Altre soprav. passive per rischio clinico	52.000
2021 e prec.	MUCCI ELENA AVV.	Altre soprav. passive per rischio clinico	21.661
2021 e prec.	MUSLI NASER	Altre soprav. passive per rischio clinico	10.000
2021 e prec.	NAOURI MERYAM	Altre soprav. passive per rischio clinico	6.800
2021 e prec.	NAPOLITANO MAURIZIO	Altre soprav. passive per rischio clinico	411.375
2021 e prec.	NARDI MAURIZIO	Altre soprav. passive per rischio clinico	465.000
2021 e prec.	NARDI MONIA	Altre soprav. passive per rischio clinico	73.000

PS04 –Sopravvenienze passive – parte VI

Anno Rif.	Soggetto	Evento	Totale
2021 e prec.	NICCOLAI ROBERTO	Altre soprav. passive per rischio clinico	19.500
2021 e prec.	NICCOLI PIETRO AVV.	Altre soprav. passive per rischio clinico	6.091
2021 e prec.	NIKITEAS GREGORIO	Altre soprav. passive per rischio clinico	4.000
2021 e prec.	NOVELLO GIUSEPPA	Altre soprav. passive per rischio clinico	39.446
2021 e prec.	NURRA MASSIMILIANO	Altre soprav. passive per rischio clinico	72.379
2021 e prec.	ORDINE DEGLI AVVOCATI DI PRATO	Altre soprav. passive per rischio clinico	49
2021 e prec.	ORGANISMO CONCILIAZ. FORENSE PRATO	Altre soprav. passive per rischio clinico	98
2021 e prec.	ORGANISMO DI CONCILIAZ FORENSE PISTOIA	Altre soprav. passive per rischio clinico	98
2021 e prec.	ORGANISMO DI CONCILIAZIONE DI FIRENZE	Altre soprav. passive per rischio clinico	6.417
2021 e prec.	ORLANDI ALESSANDRO AVV.	Altre soprav. passive per rischio clinico	3.405
2021 e prec.	ORPELLI FRANCO	Altre soprav. passive per rischio clinico	73.535
2021 e prec.	PAMPALONI ROBERTO	Altre soprav. passive per rischio clinico	13.064
2021 e prec.	PANCRAZZI PIERLUIGI	Altre soprav. passive per rischio clinico	30.000
2021 e prec.	PAOLI ELISABETTA	Altre soprav. passive per rischio clinico	6.089
2021 e prec.	PAPA VALERIO	Altre soprav. passive per rischio clinico	250
2021 e prec.	PAPASIDERO STEFANIA	Altre soprav. passive per rischio clinico	256.000
2021 e prec.	PAPI MARIELLA	Altre soprav. passive per rischio clinico	2.969
2021 e prec.	PARDIMENE LOUISE MONIQUE	Altre soprav. passive per rischio clinico	30.000
2021 e prec.	PARLANTI FRANCESCO	Altre soprav. passive per rischio clinico	4.635
2021 e prec.	PARLAPIANO MARIO NICOLA	Altre soprav. passive per rischio clinico	1.632
2021 e prec.	PATERNO' GIACOMO FRANCESCO	Altre soprav. passive per rischio clinico	10.000
2021 e prec.	PERCUSSI ALESSANDRO	Altre soprav. passive per rischio clinico	27.300
2021 e prec.	PERSIZZA SERENA	Altre soprav. passive per rischio clinico	5.000
2021 e prec.	Personale dipendente	Altre soprav. passive per rischio clinico	118.642
2021 e prec.	PETROVA IVAYLA MINCHEVA	Altre soprav. passive per rischio clinico	130.000
2021 e prec.	PICCINI SILVIA	Altre soprav. passive per rischio clinico	8.500
2021 e prec.	PILIERO GIULIANO AVV.	Altre soprav. passive per rischio clinico	2.041
2021 e prec.	PIROZZI CATERINA	Altre soprav. passive per rischio clinico	46.700
2021 e prec.	PIROZZI MARTINA	Altre soprav. passive per rischio clinico	46.700
2021 e prec.	PISANI PASSIATORE PARIGI ST.LEGALE ASS.	Altre soprav. passive per rischio clinico	24.630
2021 e prec.	PISELLI GIUNCHI ELENA	Altre soprav. passive per rischio clinico	1.500
2021 e prec.	POGGIALI LISETTA	Altre soprav. passive per rischio clinico	6.770
2021 e prec.	POLI AVVOCATI - ASSOCIAZ. PROF. LE	Altre soprav. passive per rischio clinico	6.048
2021 e prec.	POMILI GIOVANNI	Altre soprav. passive per rischio clinico	2.440
2021 e prec.	POMPOSI SIMONE	Altre soprav. passive per rischio clinico	59.985
2021 e prec.	PONCHIETTI ROBERTO PROF.	Altre soprav. passive per rischio clinico	6.100
2021 e prec.	PORTO ACHILLE	Altre soprav. passive per rischio clinico	6.600
2021 e prec.	PORTO CONCETTA	Altre soprav. passive per rischio clinico	6.600
2021 e prec.	PORTO DAVIDE	Altre soprav. passive per rischio clinico	6.600
2021 e prec.	PORTO GIUSEPPINA	Altre soprav. passive per rischio clinico	6.600
2021 e prec.	PORTO SALVATORE	Altre soprav. passive per rischio clinico	6.600
2021 e prec.	POSANI SUSANNA	Altre soprav. passive per rischio clinico	-5.400
2021 e prec.	PRATESI VALERIA	Altre soprav. passive per rischio clinico	500
2021 e prec.	PUTTINI MONICA	Altre soprav. passive per rischio clinico	6.619
2021 e prec.	RAFFAELLI LIBERTARIO DONATO	Altre soprav. passive per rischio clinico	-102.412
2021 e prec.	RAFFETTO VINCENT JOHN	Altre soprav. passive per rischio clinico	8.000
2021 e prec.	RAGNI NICOLA ANTONIO	Altre soprav. passive per rischio clinico	1.159
2021 e prec.	RAUGEI MARIANNA	Altre soprav. passive per rischio clinico	392.260
2021 e prec.	RIMEDIA S.R.L. =	Altre soprav. passive per rischio clinico	1.063
2021 e prec.	RIZZUTO GAIA	Altre soprav. passive per rischio clinico	8.000
2021 e prec.	ROMAGNOLI PAOLO PROF.	Altre soprav. passive per rischio clinico	8.401
2021 e prec.	ROSSI ALESSANDRO	Altre soprav. passive per rischio clinico	3.172
2021 e prec.	ROSSI GIORGIO	Altre soprav. passive per rischio clinico	8.230
2021 e prec.	ROSSI LEONARDO	Altre soprav. passive per rischio clinico	59.318
2021 e prec.	ROSSI MARCO	Altre soprav. passive per rischio clinico	7.500
2021 e prec.	ROSSI RICCARDO	Altre soprav. passive per rischio clinico	338
2021 e prec.	ROSSI STEFANO	Altre soprav. passive per rischio clinico	95.000
2021 e prec.	RUGANI ANNAMARIA	Altre soprav. passive per rischio clinico	2.000
2021 e prec.	SACCHINI TIZIANA	Altre soprav. passive per rischio clinico	200
2021 e prec.	SALOMONI ADELE	Altre soprav. passive per rischio clinico	165.000
2021 e prec.	SALOMONI ENRICO	Altre soprav. passive per rischio clinico	454.258
2021 e prec.	SALOMONI MARIA	Altre soprav. passive per rischio clinico	165.000
2021 e prec.	SALVO MARIA GRAZIA	Altre soprav. passive per rischio clinico	11.500

PS04 –Sopravvenienze passive – parte VII

Anno Rif.	Soggetto	Evento	Totale
2021 e prec.	SANTINI CLAUDIO	Altre soprav. passive per rischio clinico	407.000
2021 e prec.	SANTONASTASI LUCIANA	Altre soprav. passive per rischio clinico	1.200
2021 e prec.	SANTORO CARLO DOMENICO	Altre soprav. passive per rischio clinico	300
2021 e prec.	SARCHINI WALTER	Altre soprav. passive per rischio clinico	3.800
2021 e prec.	SARTI PIER LUIGI	Altre soprav. passive per rischio clinico	150
2021 e prec.	SARTORIO ANTONIETTA	Altre soprav. passive per rischio clinico	24.500
2021 e prec.	SBARAGLI FABIO	Altre soprav. passive per rischio clinico	2.000
2021 e prec.	SCARSELLI AFFITTACAMERE DI E. SCARSELLI	Altre soprav. passive per rischio clinico	259
2021 e prec.	SCASSO FELICE	Altre soprav. passive per rischio clinico	4.148
2021 e prec.	SEVERI STEFANO AVV.	Altre soprav. passive per rischio clinico	2.959
2021 e prec.	SGHERRI ROBERTA	Altre soprav. passive per rischio clinico	141.023
2021 e prec.	SILVESTRE MARIA TERESA	Altre soprav. passive per rischio clinico	95.704
2021 e prec.	SPALLONE DONATO	Altre soprav. passive per rischio clinico	102.000
2021 e prec.	SPICCIANI FRANCESCA	Altre soprav. passive per rischio clinico	25.000
2021 e prec.	STEFANINI GIANLUCA GEOM.	Altre soprav. passive per rischio clinico	454
2021 e prec.	STORTONI DANIELE	Altre soprav. passive per rischio clinico	53.294
2021 e prec.	STUDIO LEGALE ASS. CINI-PISANU-ROSATI	Altre soprav. passive per rischio clinico	5.778
2021 e prec.	STUDIO LEGALE TESI M.- NESTI S.	Altre soprav. passive per rischio clinico	17.834
2021 e prec.	STUDIO LEGALE ULIVI RUDALLI ASS. PROF. =	Altre soprav. passive per rischio clinico	7.237
2021 e prec.	STUDIO LEGALE ZANASI PINZAUTI	Altre soprav. passive per rischio clinico	55.954
2021 e prec.	SUSINI SILVANO	Altre soprav. passive per rischio clinico	5.500
2021 e prec.	TAMBUSCIO SILVIA	Altre soprav. passive per rischio clinico	1.830
2021 e prec.	TARQUINI TALIANA	Altre soprav. passive per rischio clinico	50.000
2021 e prec.	TENCA PIERO	Altre soprav. passive per rischio clinico	650.000
2021 e prec.	TERMINE MARIA	Altre soprav. passive per rischio clinico	4.450
2021 e prec.	TOGNACCINI CLAUDIO	Altre soprav. passive per rischio clinico	380.748
2021 e prec.	TOGNACCINI MAIRA	Altre soprav. passive per rischio clinico	2.495.198
2021 e prec.	TOSI GABRIELE	Altre soprav. passive per rischio clinico	2.467
2021 e prec.	VERGARI BENEDETTO DOTT. PROF.	Altre soprav. passive per rischio clinico	6.497
2021 e prec.	VERGARI FRANCESCA	Altre soprav. passive per rischio clinico	2.806
2021 e prec.	VERGELLI GIANNI	Altre soprav. passive per rischio clinico	26.253
2021 e prec.	VICICONTE GAETANO AVV.	Altre soprav. passive per rischio clinico	7.470
2021 e prec.	VORRARO MARIA LUISA	Altre soprav. passive per rischio clinico	31.499
2021 e prec.	ZACCAGNINI PIERO EMILIO AVV.	Altre soprav. passive per rischio clinico	4.999
2021 e prec.	ZAGLI LUIGI	Altre soprav. passive per rischio clinico	4.300
2021 e prec.	ZANOTTI MARCO	Altre soprav. passive per rischio clinico	28.100
2021 e prec.	ZIACO INNOCENTI ALESSANDRO	Altre soprav. passive per rischio clinico	56.900
2021 e prec. Totale			14.422.604
Totale complessivo			17.445.244

PS05 –Insussistenze passive – parte I

Anno Rif	Soggetto	Evento	Totale
2006	FALLIMENTO E.S.CO.SOLAR SPA IN LIQUID.	Insussist. passive per acquisto di beni e servizi	57.600
2006 Totale			57.600
2009	EVOLVE CONSORZIO STABILE**	Insussist. passive per acquisto di beni e servizi	3.293
2009 Totale			3.293
2012	DELL S.P.A. =	Insussist. passive per acquisto di beni e servizi	4.448
2012 Totale			4.448
2014	ASL NAPOLI 3 SUD	Insussist. passive per acquisto di beni e servizi	1.021
2014	REGIONE TOSCANA	Insussist. passive per acquisto di beni e servizi	48.250
2014 Totale			49.271
2015	COMUNE DI FIRENZE	Insussist. passive per acquisto di beni e servizi	626
2015	REGIONE TOSCANA	Insussist. passive per acquisto di beni e servizi	12.332
2015 Totale			12.958
2016	PHILIPS S.P.A. A SOCIO UNICO **	Insussist. passive per acquisto di beni e servizi	1.002
2016 Totale			1.002
2017	ARTUSI ANDREA C/O TUTORE ARTUSI	Insussist. passive per acquisto di beni e servizi	1.603
2017	AZIENDA OSPED. UNIVERSITARIA FEDERICO II	Insussist. passive per acquisto di beni e servizi	4.367
2017	BALLERINI DAVID C/O TUTORE BALLERINI	Insussist. passive per acquisto di beni e servizi	1.603
2017	BARBIERI LUCIA C/O TUTORE BARBIERI	Insussist. passive per acquisto di beni e servizi	1.603
2017	BINDI PAOLA C/O TUTORE RICCI	Insussist. passive per acquisto di beni e servizi	1.546
2017	BUSIO RAFFAELE C/O AVV. SCATOLINI	Insussist. passive per acquisto di beni e servizi	1.055
2017	CALABRESI PAOLO C/O TUTORE AVV.VIGNALI	Insussist. passive per acquisto di beni e servizi	1.603
2017	CAMPAGNI WALTER C/O TUTORE CAMPAGNI	Insussist. passive per acquisto di beni e servizi	1.603
2017	CASAMENTI CINZIA C/O TUTORE CASAMENTI	Insussist. passive per acquisto di beni e servizi	1.603
2017	CIRRI PAOLA C/O MARTINELLI NICOLINA	Insussist. passive per acquisto di beni e servizi	1.331
2017	CIUCCIARELLI DONATELLA C/O TUTORE	Insussist. passive per acquisto di beni e servizi	1.603
2017	CORTIGI AURELIO	Insussist. passive per acquisto di beni e servizi	1.603
2017	FABBRI GIOVANNI C/O TUTORE GRILLI DINA	Insussist. passive per acquisto di beni e servizi	1.603
2017	FAVUZZA IGNAZIA C/O TUTORE AVVOCATO	Insussist. passive per acquisto di beni e servizi	1.570
2017	FRATIGLIONI SILVIA AMMINISTRATOTE DI	Insussist. passive per acquisto di beni e servizi	1.131
2017	GIOVAGNOLI CRISTINA C/O TUTORE	Insussist. passive per acquisto di beni e servizi	1.603
2017	LO BIANCO GIULIA C/O TUTORE CASATI	Insussist. passive per acquisto di beni e servizi	1.541
2017	MALFI GIOVANNI C/O TUTORE MALFI NICOLA	Insussist. passive per acquisto di beni e servizi	1.366
2017	MARRETTI MARIA	Insussist. passive per acquisto di beni e servizi	3.222
2017	MARTINI LUCA C/O PROTUTORE MARTINI	Insussist. passive per acquisto di beni e servizi	1.603
2017	MASONI ANDREA	Insussist. passive per acquisto di beni e servizi	1.586
2017	MENCAGLI MASSIMO C/O TUTORE MENCAGLI	Insussist. passive per acquisto di beni e servizi	1.235
2017	MENICHELLI DANILO C/O TUTORE CIAPPI GABR	Insussist. passive per acquisto di beni e servizi	1.102
2017	MERLINI FABRIZIO C/O TUTORE CIANETTI	Insussist. passive per acquisto di beni e servizi	1.436
2017	NATALI ANDREA	Insussist. passive per acquisto di beni e servizi	1.603
2017	NICCOLI DANIELE C/O TUTORE NICCOLI	Insussist. passive per acquisto di beni e servizi	1.603
2017	ORLANDANI NARCISO C/O MESCHINI SANDRO	Insussist. passive per acquisto di beni e servizi	1.603
2017	PACI CARLO	Insussist. passive per acquisto di beni e servizi	1.506
2017	PETRENI PAOLO C/O TUTORE PETRENI MARCO	Insussist. passive per acquisto di beni e servizi	1.603
2017	PIANTINI ANGELA C/O TUTORE PIANTINI	Insussist. passive per acquisto di beni e servizi	1.603
2017	POGGI SIMONA C/O TUTORE POGGI ROSSELLA	Insussist. passive per acquisto di beni e servizi	1.602
2017	POLENTINO FILIPPA C/O TUTORE POLENTINO	Insussist. passive per acquisto di beni e servizi	1.302
2017	REGOLI MARCO C/O TUTORE GHEZZI ROBERTA	Insussist. passive per acquisto di beni e servizi	1.603
2017	SAPUCCI ANDREA C/O TUTORE AVV.TO NISTRI	Insussist. passive per acquisto di beni e servizi	1.497
2017	SIMONI CAMILLA C/O TUTORE BERLINCIONI	Insussist. passive per acquisto di beni e servizi	1.603
2017	TAVANO ROSA	Insussist. passive per acquisto di beni e servizi	3.207
2017	TINELLI FRANCESCO C/O TUTORE TINELLI	Insussist. passive per acquisto di beni e servizi	1.603
2017 Totale			62.067
2018	GUTIERREZ LLAMERA YOLI	Insussist. passive relative al personale	5.179
2018	MAGNIN PIERRE ANTONIE	Insussist. passive per acquisto di beni e servizi	9.315
2018	REGIONE TOSCANA	Insussist. passive per acquisto di beni e servizi	2.000
2018	UNICOOP FIRENZE SOC. COOP. DI CONSUMO	Insussist. passive per acquisto di beni e servizi	9.261
2018 Totale			25.755
2019	BULLI ANDREA	Insussist. passive per acquisto di beni e servizi	4.895
2019	HUGO KASER	Insussist. passive per acquisto di beni e servizi	11.880
2019	MATTEINI MARCELLO	Insussist. passive per acquisto di beni e servizi	1.815
2019	ONORANZE FUNEBRI TOSCANE S.P.A.	Insussist. passive per acquisto di beni e servizi	1.288
2019	PRICE ELINOR ROSEMARY	Insussist. passive per acquisto di beni e servizi	9.450
2019	REGIONE TOSCANA	Insussist. passive per acquisto di beni e servizi	65.161
2019	SMITH & NEPHEW S.R.L.	Insussist. passive per acquisto di beni e servizi	1.071
2019 Totale			95.560

PS05 –Insussistenze passive – parte II

Anno Rif	Soggetto	Evento	Totale
2020	ANICETI FRANCESCO	Insussist. passive per acquisto di beni e servizi	0
2020	BALDI GABRIELE MASSIMO	Insussist. passive per acquisto di beni e servizi	0
2020	BALLA XHANIN	Insussist. passive per acquisto di beni e servizi	0
2020	BARBATO MARCO	Insussist. passive per acquisto di beni e servizi	0
2020	BINI ALESSIO	Insussist. passive per acquisto di beni e servizi	0
2020	BONCIOLINI MASSIMILIANO	Insussist. passive per acquisto di beni e servizi	0
2020	BORISOVA ANNA	Insussist. passive per acquisto di beni e servizi	0
2020	BUOZZI AZIZ	Insussist. passive per acquisto di beni e servizi	0
2020	CAPO SIMONA	Insussist. passive per acquisto di beni e servizi	0
2020	CASA DI CURA VILLA FIORITA S.R.L.	Insussist. passive per acquisto di beni e servizi	80.505
2020	CIUTI SARA	Insussist. passive per acquisto di beni e servizi	0
2020	CO.D.A.S. =	Insussist. passive per beni e servizi - COMM	6.958
2020	COPPI ROBERTA	Insussist. passive per acquisto di beni e servizi	0
2020	COPPINI ALBERTO	Insussist. passive per acquisto di beni e servizi	0
2020	DAL' FABIO	Insussist. passive per acquisto di beni e servizi	0
2020	D'AMATO VINCENZO	Insussist. passive per acquisto di beni e servizi	0
2020	EL FADIL HICHAM	Insussist. passive per acquisto di beni e servizi	1.083
2020	FINOCCHIARO FILIPPO	Insussist. passive per acquisto di beni e servizi	0
2020	GIOIA ANGELA	Insussist. passive per acquisto di beni e servizi	0
2020	GODI GIULIO	Insussist. passive per acquisto di beni e servizi	0
2020	GUERRI FABIO	Insussist. passive per acquisto di beni e servizi	0
2020	INNOCENTI CHITI CARLO	Insussist. passive per acquisto di beni e servizi	0
2020	INNOCENTI FEDERICO	Insussist. passive per acquisto di beni e servizi	0
2020	LA CAVA IVAN	Insussist. passive per acquisto di beni e servizi	0
2020	LECINI ARJAN	Insussist. passive per acquisto di beni e servizi	0
2020	LETTIERI ANTONIO	Insussist. passive per acquisto di beni e servizi	0
2020	LIBERATI ITALO	Insussist. passive per acquisto di beni e servizi	0
2020	LO GRASSO JONATHAN	Insussist. passive per acquisto di beni e servizi	0
2020	LUCHI LUCA	Insussist. passive per acquisto di beni e servizi	0
2020	MARCHI ELIA	Insussist. passive per acquisto di beni e servizi	0
2020	MATIJA RENATO	Insussist. passive per acquisto di beni e servizi	0
2020	MAZZEI ALESSANDRO	Insussist. passive per acquisto di beni e servizi	0
2020	MAZZEI DARIA	Insussist. passive per acquisto di beni e servizi	0
2020	MEMAJ PLLUMB	Insussist. passive per acquisto di beni e servizi	0
2020	MICHELOTTI CATERINA	Insussist. passive per acquisto di beni e servizi	0
2020	NANNINI DAVIDE	Insussist. passive per acquisto di beni e servizi	2.064
2020	NAZZARO SARAH	Insussist. passive per acquisto di beni e servizi	0
2020	OUADANI CARMINE	Insussist. passive per acquisto di beni e servizi	0
2020	PACE EMANUELE	Insussist. passive per acquisto di beni e servizi	0
2020	PARISI DAVIDE	Insussist. passive per acquisto di beni e servizi	2.006
2020	PICONE STELLAMARIS	Insussist. passive per acquisto di beni e servizi	0
2020	PRESACCO CHIARA	Insussist. passive per acquisto di beni e servizi	0
2020	PUBLIACQUA S.P.A.** @	Insussist. passive per acquisto di beni e servizi	11.041
2020	PULCINELLI GIANFRANCO	Insussist. passive per acquisto di beni e servizi	0
2020	R.A.M.I. RETE AMBULATORI MISERICORDIE	Insussist. passive per acquisto di beni e servizi	41.670
2020	REGIONE TOSCANA	Insussist. passive per acquisto di beni e servizi	83.576
2020	RIZZO DOMENICO	Insussist. passive per acquisto di beni e servizi	0
2020	SAPUPPO LUCA	Insussist. passive per acquisto di beni e servizi	0
2020	SERENISSIMA RISTORAZIONE S.P.A. =	Insussist. passive per beni e servizi - COMM	10.396
2020	SIRIO S.P.A.	Insussist. passive per beni e servizi - COMM	70.031
2020	TANARI CARLOTTA	Insussist. passive per acquisto di beni e servizi	0
2020	TORRIGIANI SAMUELE	Insussist. passive per acquisto di beni e servizi	0
2020	TORTOLINI SIMONE	Insussist. passive per acquisto di beni e servizi	0
2020	ZEIKARE RENATE	Insussist. passive per acquisto di beni e servizi	0
2020 Totale			309.328
2021	APICELLA ALFONSO	Insussist. passive per acquisto di beni e servizi	4.756
2021	BOSCHI ERIO	Insussist. passive per acquisto di beni e servizi	6.466
2021	COMUNE DI CASTELFRANCO DI SOTTO	Insussist. passive per beni e servizi - COMM	393
2021	COMUNE DI CERTALDO	Insussist. passive per acquisto di beni e servizi	120.547
2021	COMUNE DI REGGELLO	Insussist. passive per acquisto di beni e servizi	3.882
2021	COMUNE DI RUFINA	Insussist. passive per acquisto di beni e servizi	3.134
2021	Correzione errore anni precedenti	Insussist. passive per acquisto di beni e servizi	107.139
2021	DIVERSI COME DA RUOLO ALLEGATO	Insussist. passive per acquisto di beni e servizi	6.545
2021	ESTAR - ENTE DI SUPPORTO TECNICO AMM.	Insussist. passive per beni e servizi - COMM	12.757
2021	GARRETT JOSALYNN LEIGH	Insussist. passive per acquisto di beni e servizi	3.107
2021	HEY THELMA ELIZABETH	Insussist. passive per acquisto di beni e servizi	8.128

PS05 –Insussistenze passive – parte III

Anno Rif	Soggetto	Evento	Totale
2021	LIN BINGGUO	Insussist. passive per acquisto di beni e servizi	3.808
2021	M.E. S.P.A.	Insussist. passive per acquisto di beni e servizi	4.270
2021	MACIAS PEREZ ARIANA OLGA	Insussist. passive per acquisto di beni e servizi	1.382
2021	MU GUIYING	Insussist. passive per acquisto di beni e servizi	5.744
2021	ONORANZE FUNEBRI TOSCANE S.P.A.	Insussist. passive per acquisto di beni e servizi	1.340
2021	OSTILI SERENA c/o D.SSA NORMA GALFANO	Insussist. passive per acquisto di beni e servizi	1.172
2021	PRISTAVU RAZVAN NICOLAE	Insussist. passive per acquisto di beni e servizi	4.391
2021	PROGETTO PERSONA COOP. SOCIALE A R.L.	Insussist. passive per acquisto di beni e servizi	6.417
2021	REGIONE TOSCANA	Insussist. pass.acquisto beni e servizi - SOC	68.339
2021	REGIONE TOSCANA	Insussist. passive per acquisto di beni e servizi	323.797
2021	SANA SOCIETA' COOPERATIVA SOCIALE =	Insussist. passive per acquisto di beni e servizi	37.835
2021	SCUOLA MARESCIALLI E BRIGAD. CARABINIERI	Insussist. passive per beni e servizi - COMM	12.539
2021	SIPOLATTI MOREIRA JOCINEIA CRISTIAN	Insussist. passive per acquisto di beni e servizi	1.247
2021	STAFUKA AMBRA	Insussist. passive per acquisto di beni e servizi	2.092
2021	STANCHEVA STEFKA	Insussist. passive per acquisto di beni e servizi	1.272
2021	UNIONE COMUNALE CHIANTI FIORENTINO	Insussist. passive per acquisto di beni e servizi	33.237
2021 Totale			785.737
Totale complessivo			1.407.018

Altre informazioni

Informazione	Caso presente in azienda?	Se sì, illustrare
PS06. Esistono altre informazioni che si ritiene necessario fornire per soddisfare la regola generale secondo cui “Se le informazioni richieste da specifiche disposizioni di legge non sono sufficienti a dare una rappresentazione veritiera e corretta, si devono fornire le informazioni complementari necessarie allo scopo” (art 2423 cc)?	NO	

Imposte e Tasse

CODICE MOD. CE	COMPOSIZIONE IMPOSTE E TASSE	Valore CE al 31/12/2022	Valore CE al 31/12/2021	Variazioni importo	Variazioni %
YA0010	Y.1.) Irap	57.307.481	55.809.894	1.497.587	2,68%
YA0020	Y.1.A) IRAP relativa a personale dipendente	53.565.495	51.783.086	1.782.409	3,44%
YA0030	Y.1.B) IRAP relativa a collaboratori e personale assimil. lavoro dipend.	2.495.135	3.019.707	- 524.571	-17,37%
YA0040	Y.1.C) IRAP relativa ad attività di libera professione(intramoenia)	1.202.065	964.136	237.930	24,68%
YA0050	Y.1.D) IRAP relativa all'attività commerciale	44.785	42.965	1.820	4,24%
YA0060	Y.2) IRES	1.120.866	1.633.054	- 512.188	-31,36%
YA0070	Y.2.A) IRES su attività istituzionale	1.120.866	1.633.054	- 512.188	-31,36%
YA0080	Y.2.B) IRES su attività commerciale	-	-	-	#DIV/0!
YA0090	Y.3) Accantonamento a F.do imposte (Accantonamenti, condoni ecc.)	-	-	-	#DIV/0!
YZ9999	Totale imposte e tasse	58.428.347	57.442.948	985.399	1,72%

Come previsto dalla delibera GRT n. 1203 del 21/12/2009 la Regione Toscana ha preso in carico la gestione diretta del rischio assumendosi, tramite il Fondo Sanitario Regionale, i costi relativi alla responsabilità civile dei sinistri sanitari. Di seguito si riporta la situazione rendicontata in Regione con la nostra comunicazione prot. 6861 del 31/01/2023.

Azienda Usl Toscana Centro

prospetto per nota integrativa al bilancio d'esercizio 2022

S.O.C. Comitato Gestione Sinistri e Assicurazioni

Tipologia di eventi	ex Azienda	N° eventi	Importo richiesto	Importo stimato	Importo pagato in corso d'anno	spese legali_peritali_mediazioni	NOTE
Liquidati nell'anno in corso	totale	149	Indeterminato	* la riserva è stata azzerata dopo la liquidazione a saldo della somma riportata nella casella successiva	13.937.993,06	615.076,14	
	contabilità Pistoia	49			2.735.724,91	268.950,07	
	contabilità Prato	18			761.918,38	96.591,99	
	contabilità Firenze	57			7.916.881,28	193.480,14	
	contabilità Empoli	25			2.523.428,49	53.033,84	
Inforti nell'anno in corso	totale	245	Indeterminato	18.770.893,00			la cifra indicata nell'importo stimato è al netto di quanto pagato in corso d'anno
	Pistoia	50		4.056.265,00			
	Prato	51		3.483.475,00			
	Firenze	95		6.594.953,00			
	Empoli	48		4.636.200,00			
Relativi ad anni precedenti, non ancora liquidati	totale	1148	indeterminato	65.743.926,89			(sinistri aperti + respinti) anno 2021 e prec.
	Pistoia	250		13.935.940,76			
	Prato	222		14.414.931,19			
	Firenze	462		22.475.009,39			
	Empoli	214		14.918.045,55			

AZIENDA USL TOSCANA CENTRO
 S.O.C. Comitato Gestione Sinistri e Assicurazioni
 Via Sandro Pertini, 709
 51100 PISTOIA



Prospetto SP con piano dei conti aziendali

Cod min 2019	Descrizione voce	Conto	Descrizione conto	Totale
AAA100	A.1.3.c - Diritti di brevetto e diritti d	1A010303	Altri diritti di brevetto e di util. opere dell'ingegno	39.807.473
AAA100 Totale				39.807.473
AAA110	A.1.3.d - F.do Amm.to diritti di bre	1A010304	F.do amm.to altri diritti di brevetto e di util. opere dell'ingegno	-38.594.186
AAA110 Totale				-38.594.186
AAA160	A.1.5.c - Migliorie su beni di terzi	1A010503	Migliorie su beni di terzi	12.131.934
AAA160 Totale				12.131.934
AAA170	A.1.5.d - F.do Amm.to migliorie su	1A010504	F.do amm.to migliorie su beni di terzi	-9.602.918
AAA170 Totale				-9.602.918
AAA200	A.1.5.g - Altre immobilizzazioni im	1A010507	Altre immobilizzazioni immateriali	13.406.926
AAA200 Totale				13.406.926
AAA210	A.1.5.h - F.do Amm.to altre immo	1A010508	F.do amm.to altre immobilizzazioni immateriali	-3.249.530
AAA210 Totale				-3.249.530
AAA290	A.II.1.a - Terreni disponibili	1A020101	Terreni disponibili	10.241.352
AAA290 Totale				10.241.352
AAA300	A.II.1.b - Terreni indisponibili	1A020102	Terreni indisponibili	42.264.354
AAA300 Totale				42.264.354
AAA330	A.II.2.a.1 - Fabbricati non strumen	1A02020101	Fabbricati disponibili	35.451.219
AAA330 Totale				35.451.219
AAA340	A.II.2.a.2 - F.do Amm.to Fabbrica	1A02020102	F.do amm.to fabbricati disponibili	-16.976.614
AAA340 Totale				-16.976.614
AAA360	A.II.2.b.1 - Fabbricati strumentali	1A02020201	Fabbricati indisponibili	1.413.316.779
AAA360 Totale				1.413.316.779
AAA370	A.II.2.b.2 - F.do Amm.to Fabbrica	1A02020202	F.do amm.to fabbricati indisponibili	-658.424.631
AAA370 Totale				-658.424.631
AAA390	A.II.3.a - Impianti e macchinari	1A020301 1A020303 1A020305 1A020307	Impianti e macchinari sanitari Impianti e macchinari tecnici Impianti e macchinari economici Audiovisivi	194.653.534 39.970.427 25.692.609 6.430.834
AAA390 Totale				266.747.404
AAA400	A.II.3.b - F.do Amm.to Impianti e	1A020302 1A020304 1A020306 1A020308	F.do amm.to impianti e macchinari sanitari F.do amm.to Impianti e macchinari tecnici F.do amm.to Impianti e macchinari economici F.do amm.to audiovisivi	-176.871.209 -38.740.154 -23.638.940 -6.301.072
AAA400 Totale				-245.551.375
AAA420	A.II.4.a - Attrezzature sanitarie e	1A020401	Attrezzature sanitarie e scientifiche	154.068.637
AAA420 Totale				154.068.637
AAA430	A.II.4.b - F.do Amm.to Attrezzatu	1A020402	F.do Amm.to Attrezzature sanitarie e scientifiche	-134.849.859
AAA430 Totale				-134.849.859
AAA450	A.II.5.a - Mobili e arredi	1A020501 1A020503	Mobili e arredi a uso sanitario Mobili e arredi a uso NON sanitario	32.416.382 32.868.626
AAA450 Totale				65.285.008
AAA460	A.II.5.b - F.do Amm.to Mobili e ar	1A020502 1A020504	F.do amm.to mobili e arredi a uso sanitario F.do amm.to mobili e arredi a uso NON sanitario	-30.448.248 -32.188.973
AAA460 Totale				-62.637.221
AAA480	A.II.6.a - Automezzi	1A020601	Automezzi	6.241.236
AAA480 Totale				6.241.236
AAA490	A.II.6.b - F.do Amm.to Automezzi	1A020602	F.do amm.to automezzi	-5.401.418
AAA490 Totale				-5.401.418
AAA500	A.II.7 - Oggetti d'arte	1A020701	Oggetti d'arte	26
AAA500 Totale				26
AAA520	A.II.8.a - Altre immobilizzazioni m	1A020801	Altre immobilizzazioni materiali	11.532.723
AAA520 Totale				11.532.723
AAA530	A.II.8.b - F.do Amm.to Altre immo	1A020802	F.do amm.to altre immobilizzazioni materiali	-11.515.966
AAA530 Totale				-11.515.966
AAA540	A.II.9 - Immobilizzazioni materiali	1A020901 1A020902 1A020903 1A020904	Immobili in costruzione Acconti su terreni/fabbricati Acconti su altre immobilizzazioni materiali beni da inventariare ASL03	16.641.858 -1.047.000 156.052 0
AAA540 Totale				15.750.909
AAA690	A.III.1.d - Crediti finanziari v'altri	1A030105 1A030106	Crediti finanziari v'altri Fondo svalut. crediti finanziari	0 0
AAA690 Totale				0
AAA710	A.III.2.a - Partecipazioni	1A030201 1A030202	Partecipazioni Fondo svalut. partecipazioni	774.339 0
AAA710 Totale				774.339
ABA020	B.I.1.a - Prodotti farmaceutici ed e	1B010101 1B010102	Farmaci con AIC Farmaci senza AIC	19.969.884 421.630
ABA020 Totale				20.391.514
ABA030	B.I.1.b - Sangue ed emocompone	1B010103	Sangue ed emocomponenti	509.882
ABA030 Totale				509.882

Prospetto SP con piano dei conti aziendali

Cod min 2019	Descrizione voce	Conto	Descrizione conto	Totale
ABA040	B.I.1.c - Dispositivi medici	1B010104 1B010105 1B010106 1B010115 1B010118 1B010119	Dispositivi medici Dispositivi medici impiantabili attivi Dispositivi medici in vitro Dispositivi medici strumentario Dispositivi medici ausili Dispositivi medici consum. per elettromedicali	14.772.682 718.880 6.293.657 46.168 63.360 1.712.860
ABA040 Totale				23.607.607
ABA050	B.I.1.d - Prodotti dietetici	1B010107	Prodotti dietetici	291.942
ABA050 Totale				291.942
ABA060	B.I.1.e - Materiali per la profilassi	1B010108	Materiali per la profilassi (vaccini)	1.593.384
ABA060 Totale				1.593.384
ABA070	B.I.1.f - Prodotti chimici	1B010109	Materiali diagnostici e prodotti chimici	397.805
ABA070 Totale				397.805
ABA080	B.I.1.g - Materiali e prodotti per us	1B010110	Materiali e prodotti per uso veterinario	4.204
ABA080 Totale				4.204
ABA090	B.I.1.h - Altri beni e prodotti sanita	1B010111	Altri beni e prodotti sanitari	858.414
ABA090 Totale				858.414
ABA120	B.I.2.a - Prodotti alimentari	1B010201	Prodotti alimentari	222
ABA120 Totale				222
ABA130	B.I.2.b - Materiali di guardaroba, c	1B010202	Materiali di guardaroba, di pulizia, e di convivenza in genere	48.136
ABA130 Totale				48.136
ABA150	B.I.2.d - Supporti informatici e car	1B010204	Supporti informatici e cancelleria	442.620
ABA150 Totale				442.620
ABA160	B.I.2.e - Materiale per la manuten	1B010205	Materiale per la manutenzione	19.244
ABA160 Totale				19.244
ABA170	B.I.2.f - Altri beni e prodotti non sa	1B010206	Altri beni NON sanitari	169.497
ABA170 Totale				169.497
ABA280	B.II.1.i - Crediti v/Stato per finanzia	1B020107	Crediti v/Stato per finanziamenti per investimenti	17.063.752
ABA280 Totale				17.063.752
ABA340	B.II.1.k - Crediti v/prefetture	1B020112	Crediti v/prefetture	2.075.191
ABA340 Totale				2.075.191
ABA390	B.II.2.a.1 - Crediti v/Regione o Pro	1B020203	Crediti v/RT per quota FSR	771.653.015
ABA390 Totale				771.653.015
ABA400	B.II.2.a.2 - Crediti v/Regione o Pro	1B020204 1B020205 1B020206	Crediti per plasmaderivati - mobilità Altri crediti v/RT per mobilità AV Altri crediti v/RT per mobilità XAV	4.923.768 30.264 40.075.799
ABA400 Totale				45.029.830
ABA410	B.II.2.a.3 - Crediti v/Regione o Pro	1B020207	Altri crediti v/RT per mobilità XRT	24.110.711
ABA410 Totale				24.110.711
ABA430	B.II.2.a.5 - Crediti v/Regione o Pro	1B020209	Crediti v/RT per finanziam. aggiuntivo LEA	0
ABA430 Totale				0
ABA440	B.II.2.a.6 - Crediti v/Regione o Pro	1B020210	Crediti v/RT per finanziam. aggiuntivo XLEA	4.506.096
ABA440 Totale				4.506.096
ABA450	B.II.2.a.7 - Crediti v/Regione o Pro	1B020211 1B020212	Crediti v/RT per spesa corrente altro Crediti v/RT per spesa corrente altro - sociale	128.575.756 345.385
ABA450 Totale				128.921.142
ABA451	B.II.2.a.8 - Crediti v/Regione o Pro	1B020227	Crediti v/RT per spesa corrente STP (ex D.lgs. 286/98)	1.770.317
ABA451 Totale				1.770.317
ABA460	B.II.2.a.9 - Crediti v/Regione o Pro	1B020214	Crediti v/RT per ricerca	0
ABA460 Totale				0
ABA461	B.II.2.a.10 - Crediti v/Regione o P	1B020228	Crediti v/RT per mobilità attiva internazionale	3.346.613
ABA461 Totale				3.346.613
ABA480	B.II.2.b.1 - Crediti v/Regione o Pro	1B020216	Crediti v/RT per finanziam. In C/CAP	196.511.730
ABA480 Totale				196.511.730
ABA500	B.II.2.b.3 - Crediti v/Regione o Pro	1B020219	Crediti v/RT per ripiano perdite	38.864.153
ABA500 Totale				38.864.153
ABA530	B.II.3 - Crediti v/Comuni	1B020301 1B020302	Crediti verso/comuni Crediti v/comuni per deleghe sociali	3.713.233 5.951.065
ABA530 Totale				9.664.298
ABA570	B.II.4.a.2 - Crediti v/Aziende sanit	1B02040103 1B02040104	Crediti per servizi fatturati ASL AV Crediti per servizi fatturati ASL XAV	1.949.949 1.423.437
ABA570 Totale				3.373.386
ABA580	B.II.4.a.3 - Crediti v/Aziende sanit	1B02040106 1B02040108	Altri crediti v/ASL AV Altri crediti v/ASL XAV	70 2.642
ABA580 Totale				2.712
ABA600	B.II.4.d - Crediti v/Aziende sanitar	1B02040110 1B02040111	Crediti per servizi fatturati ASL XRT Altri crediti v/ASL XRT	698.375 0
ABA600 Totale				698.375
ABA620	B.II.5.a - Crediti v/enti regionali	1B020501	Crediti verso ARPA	0
ABA620 Totale				0
ABA640	B.II.5.c - Crediti v/altre partecipate	1B020504	Crediti v/altre partecipate	3.584.479
ABA640 Totale				3.584.479

Prospetto SP con piano dei conti aziendali

Cod min 2019	Descrizione voce	Conto	Descrizione conto	Totale
ABA650	B.II.6 - Crediti v/Erario	1B020601 1B020602 1B020603 1B020604 1B020608	Crediti v/RT - IRAP Crediti per IVA Altri crediti v/ ERARIO IVA split a credito Crediti v/Erario per IRES	1.004.103 19 1.864 742 510.852
ABA650 Totale				1.517.580
ABA670	B.II.7.a - Crediti v/clienti privati	1B020701 1B020703	Crediti da persone fisiche Crediti da imprese PRIV	7.741.150 11.566.382
ABA670 Totale				19.307.532
ABA680	B.II.7.b - Crediti v/gestioni liquidat	1B02070501 1B02070502 1B02070503 1B02070504	Crediti v/gestioni liquidatorie ex ASL 03 Crediti v/gestioni liquidatorie ex ASL 04 Crediti v/gestioni liquidatorie ex ASL 10 Crediti v/gestioni liquidatorie ex ASL 11	1.140.725 6.559 1.531.025 539.596
ABA680 Totale				3.217.906
ABA690	B.II.7.c - Crediti v/altri soggetti pu	1B020707 1B020709 1B020710 1B020712	Crediti da PUBB Crediti verso istituti di previdenza Crediti da provincia attivita ordinaria Acconti ESTAR	11.635.129 19.338 3.061 0
ABA690 Totale				11.657.528
ABA711	B.II.7.e.1 - Altri crediti diversi	1B020715 1B020716 1B020717 1B020718 1B020720 1B020721 1B020722 1B020730 1B020731 1B020732 1B020733 1B020735 1B020737 1B020738	Crediti v/ fornitori Crediti per anticipi da cassa sociale Crediti per anticipi da cassa sanitaria Crediti diversi Crediti v/ dipendenti Crediti v/ personale CCUUNN Crediti per cassa economale Prestazioni da fatturare Crediti da fatturare F.do svalutaz. altri crediti Crediti per FT da emettere Crediti per NC da ricevere Crediti v/dipendenti extra cedolini Crediti v/dipendenti ex art. 150 DL 34/2020	0 0 0 458.419 16.094 1.833 0 0 0 0 7.631.616 0 24.812 0
ABA711 Totale				8.132.774
ABA760	B.IV.1 - Cassa	1B0401 1B0406	Cassa economale Cassa Economale Pistoia c/transitorio	0 0
ABA760 Totale				0
ABA770	B.IV.2 - Istituto Tesoriere	1B040301 1B040302 1B040303 1B040304 1B040305 1B040306	Istituto cassiere sanitario Istituto cassiere c/ capitale Istituto cassiere sociale - ASL03 Istituto cassiere sociale - ASL04 Istituto cassiere sociale - ASL10 Istituto cassiere sociale - ASL11	0 29.287.620 804.579 6.743.500 194.714 1.027.589
ABA770 Totale				38.058.002
ABA790	B.IV.4 - Conto corrente postale	1B040501 1B040502 1B040503 1B040504	C/C postale ASL03 C/C postale ASL04 C/C postale ASL10 C/C postale ASL11	66.064 122.556 655.841 117.259
ABA790 Totale				961.719
ACA040	C.II.1 - RISCONTI ATTIVI	1C0201	Risconti attivi	0
ACA040 Totale				0
ADA020	E.III - BENI IN COMODATO	1D04	Beni in comodato	10.047.830
ADA020 Totale				10.047.830
ADA021	E.IV - CANONI DI PROJECT FINA	1D06	Canoni di project ancora da pagare	44.279.747
ADA021 Totale				44.279.747
-----	----- (vuoto)	1E	Bilancio di apertura	0
----- Totale				0
PAA000	A.I - FONDO DI DOTAZIONE	2A0101	Fondo di dotazione	-3.955.893
PAA000 Totale				-3.955.893
PAA020	A.II.1 - Finanziamenti per beni di	2A020101 2A020102 2A020103 2A020104	Fin. per beni prima dotazione ASL03 Fin. per beni prima dotazione ASL04 Fin. per beni prima dotazione ASL10 Fin. per beni prima dotazione ASL11	-56.746 -16.409.383 -66.681.871 -21.613.349
PAA020 Totale				-104.761.349
PAA040	A.II.2.a - Finanziamenti da Stato	2A020201	Finanz. da Stato ex art.20 - ASL11	-35.922.499
PAA040 Totale				-35.922.499
PAA060	A.II.2.c - Finanziamenti da Stato	2A020203	Finanz. da Stato per investimenti - altro	-19.445.477
PAA060 Totale				-19.445.477
PAA070	A.II.3 - Finanziamenti da Regione	2A020301 2A020302 2A020303	Contrib. per invest. da RT - ASL03 Contrib. per invest. da RT - ASL04 Contrib. per invest. da RT - ASL10	-76.715.267 -86.536.442 -280.198.454

Prospetto SP con piano dei conti aziendali

Cod min 2019	Descrizione voce	Conto	Descrizione conto	Totale
		2A020304	Contrib. per invest. da RT - ASL11	-34.640.831
PAA070 Totale				-478.090.995
▣ PAA080	▣ A.II.4 - Finanziamenti da altri sog	2A020401	Contrib. per invest. da PUBB - ASL03	-2.716.664
		2A020402	Contrib. per invest. da PUBB - ASL04	-143.249
		2A020403	Contrib. per invest. da PUBB - ASL10	-15.864.109
		2A020404	Contrib. per invest. da PUBB - ASL11	-997.695
		2A020406	Fin. investim. riserve da PLUSV e CONTRIB da reinv.	122.006
PAA080 Totale				-19.599.712
▣ PAA090	▣ A.II.5 - Finanziamenti per investim	2A020501	rettifica contrib. c/eserc. ASL03	-1.733.814
		2A020502	rettifica contrib. c/eserc. ASL04	-490.268
		2A020503	rettifica contrib. c/eserc. ASL10	-3.564.501
		2A020504	rettifica contrib. c/eserc. ASL11	-739.456
		2A020505	rettifica contrib. FIN - ASL10	-912.924
		2A020506	rettifica contrib. LP	-1.674.161
PAA090 Totale				-9.115.124
▣ PAA100	▣ A.III - RISERVE DA DONAZIONI B	2A0301	Donazioni ASL03	-4.766.970
		2A0302	Donazioni ASL04	-475.616
		2A0303	Donazioni ASL10	-4.110.986
		2A0304	Donazioni ASL11	-832.198
		2A0306	Donazioni vincolate ad investimenti	-58.365
PAA100 Totale				-10.244.135
▣ PAA130	▣ A.IV.2 - Riserve da plusvalenze da	2A0402	Riserve da plusvalenze da reinvestire	-130.680
PAA130 Totale				-130.680
▣ PAA140	▣ A.IV.3 - Contributi da reinvestire	2A0403	Contributi da reinvestire	-21.700
PAA140 Totale				-21.700
▣ PAA160	▣ A.IV.5 - Riserve diverse	2A0405	Altre riserve	-2.356.261
PAA160 Totale				-2.356.261
▣ PAA200	▣ A.V.3 - Altro	2A0503	Contributi per ripiano perdite	-38.864.153
PAA200 Totale				-38.864.153
▣ PAA210	▣ A.VI - UTILI (PERDITE) PORTATI	2A0601	Utili (perdite)portati a nuovo - ASL03	428.011.748
		2A0602	Utili (perdite)portati a nuovo - ASL04	216.309.172
		2A0603	Utili (perdite)portati a nuovo - ASL10	-764.200.398
		2A0604	Utili (perdite)portati a nuovo - ASL11	159.283.181
		2A0605	Rettifiche patrim. Circolare Min. Salute 25-3-2013	8.381.866
PAA210 Totale				47.785.569
▣ PAA220	▣ A.VII - UTILE (PERDITA) D'ESER	2A0701	Utile (perdita) d'esercizio	0
PAA220 Totale				0
▣ PBA000	▣ B.I - FONDI PER IMPOSTE, ANC	2B0101	Fondo Imposte	-7.058.635
PBA000 Totale				-7.058.635
▣ PBA020	▣ B.II.1 - Fondo rischi per cause civ	2B0201	Fondo rischi per cause civili	-25.093.513
PBA020 Totale				-25.093.513
▣ PCA020	▣ C.III - FONDO PER TRATTAMEN	2B050317	Fondo quiescenza	-8.688.728
PCA020 Totale				-8.688.728
▣ PBA030	▣ B.II.2 - Fondo rischi per contenzio	2B0203	Fondo rischi per contenzioso dipendenti	-6.726.324
PBA030 Totale				-6.726.324
▣ PBA051	▣ B.II.5 - Fondo rischi per franchigia	2B0206	Franchigia da assicurazioni	-2.953.091
PBA051 Totale				-2.953.091
▣ PBA052	▣ B.II.6 - Fondo rischi per interessi	2B050304	Fondo per Interessi di mora	-698.978
PBA052 Totale				-698.978
▣ PBA060	▣ B.II.7 - Altri fondi rischi	2B0207	Fondo rischi immobili	-4.979.238
		2B0208	Fondo contenzioso quiescenza	-1.527.243
		2B0209	Altri Fondi rischi	-6.152.034
		2B0210	Fondo partite in sospeso	-857.683
		2B0211	Fondo rischi cogenerazione calore	-3.545.400
PBA060 Totale				-17.061.598
▣ PBA151	▣ B.IV.1 - Quote inutilizzate contrib	2B0416	Quote inutilizzate contributi FSR indistinto FIN	-1.836.821
PBA151 Totale				-1.836.821
▣ PBA160	▣ B.IV.2 - Quote inutilizzate contrib	2B0403	Quote inutilizzate contributi FSR - ASL10	-203.882
PBA160 Totale				-203.882
▣ PBA170	▣ B.IV.3 - Quote inutilizzate contrib	2B0408	Quote inutilizz. contributi PUBB XFSR - ASL10	-9.131.035
PBA170 Totale				-9.131.035
▣ PBA180	▣ B.IV.4 - Quote inutilizzate contrib	2B0412	Quote inutilizzate contributi per ricerca - ASL10	-32.657
PBA180 Totale				-32.657
▣ PBA190	▣ B.IV.5 - Quote inutilizzate contrib	2B0415	Quote inutilizzate contributi da privati - ASL10	-2.188.486
PBA190 Totale				-2.188.486
▣ PBA230	▣ B.V.2.a - Fondo rinnovi contrattua	2B050201	F.do rinnovi contrattuali Personale dipendente	-31.947.039
PBA230 Totale				-31.947.039
▣ PBA240	▣ B.V.2.b - Fondo rinnovi convenzio	2B050202	Fondo rinnovi convenzioni MMG/PLS/MCA	-28.347.147
PBA240 Totale				-28.347.147
▣ PBA250	▣ B.V.2.c - Fondo rinnovi convenzio	2B050203	Fondo rinnovi convenzioni medici sumai	-3.677.557
PBA250 Totale				-3.677.557
▣ PBA260	▣ B.V.3 - ALTRI FONDI PER ONER	2B050301	Fondo onorari medici e personale supporto LP	-2.988.705
		2B050303	Fondo accantonamento sanzioni disciplinari	-15.637
		2B050305	Fondo accantonamento progetti speciali	-554.866

Prospetto SP con piano dei conti aziendali

Cod min 2019	Descrizione voce	Conto	Descrizione conto	Totale
		2B050308	Fondo commissione medica patenti guida	-580.398
		2B050309	Fondo oneri per avvocatura interna	-2.011.885
		2B050310	Altri fondi per oneri e spese	-1.407.386
		2B050311	Fondo TFA sperimentazioni cliniche profit 15%	-342.624
		2B050312	Fondo perequativo libera professione	-600.263
		2B050314	F.do progettazione interna art. 113 D.lgs 50/2016	0
		2B050319	Fondo conguagli PROJECT	-1.309.225
		2B050320	Fondo formazione dirigenza sanitaria	-80.167
		2B050321	Fondo per la sperimentazione clinica no-profit 2%	-25.102
		2B050322	Fondo accantonam. per rimborsi alla RT	0
		2B050323	Fondo saldo contabilità MIES	-2.751.400
		2B050324	Fondo appropriatezza medici specialisti	-492.492
PBA260 Totale				-13.160.150
▣ PBA270	▣ B.V.4 - Altri Fondi incentivi funzio	2B050401	Fondo incentivo Art. 113 D.Lgs 50/2016 - Area tecnica	-458.367
		2B050402	Fondo incentivo Art. 113 D.Lgs 50/2016 - Altro	-1.050.000
PBA270 Totale				-1.508.367
▣ PCA000	▣ C.I - FONDO PER PREMI OPERA	2C01	Fondo premi operosità medici Sumai	-16.691.664
		2C02	Fondo premi di operosità Medicina dei servizi	-147.930
PCA000 Totale				-16.839.594
▣ PDA000	▣ D.I - DEBITI PER MUTUI PASSIVI	2D01	Debiti per mutui passivi	-134.424.562
PDA000 Totale				-134.424.562
▣ PDA060	▣ D.II.5 - Altri debiti v/Stato	2D0205	Altri debiti v/Stato	0
PDA060 Totale				0
▣ PDA080	▣ D.III.1 - Debiti v/Regione o Provinc	2D0309	GSA-Debiti verso RT per finanziamenti	0
PDA080 Totale				0
▣ PDA090	▣ D.III.3 - Debiti v/Regione o Provinc	2D0303	Debiti verso RT per plasmaderivati	-5.491.999
		2D0304	Debiti verso RT per mobilità AV	-364.202.932
		2D0305	Debiti verso RT per mobilità XAV	-83.368.713
PDA090 Totale				-453.063.644
▣ PDA100	▣ D.III.4 - Debiti v/Regione o Provinc	2D0306	Debiti verso RT per mobilità XRT	-54.949.139
PDA100 Totale				-54.949.139
▣ PDA101	▣ D.III.5 - Debiti v/Regione o Provinc	2D0310	Debiti v/RT per mobilità internazionale	-2.466.988
PDA101 Totale				-2.466.988
▣ PDA120	▣ D.III.9 - Altri debiti v/Regione o Pr	2D0313	GSA-Altri debiti verso RT	-8.742.217
PDA120 Totale				-8.742.217
▣ PDA130	▣ D.IV - DEBITI V/COMUNI	2D0401	Debiti verso Comuni	-5.208.663
		2D0402	Debiti verso Comuni - sociale	-131.682
PDA130 Totale				-5.340.344
▣ PDA200	▣ D.V.1.e - Debiti v/Aziende sanitarie	2D050106	Debiti verso ASL AV - FATT.	-8.789.463
		2D050107	Debiti verso ASL XAV - FATT.	-1.520.442
PDA200 Totale				-10.309.905
▣ PDA210	▣ D.V.1.f - Debiti v/Aziende sanitarie	2D050108	Altri debiti verso ASL AV	-8.266
PDA210 Totale				-8.266
▣ PDA220	▣ D.V.2 - Debiti v/Aziende sanitarie	2D0502	Debiti verso ASL XRT- FATT.	-431.024
PDA220 Totale				-431.024
▣ PDA270	▣ D.VI.3 - Debiti v/altre partecipate	2D0603	Debiti v/altre partecipate	-21.624.410
PDA270 Totale				-21.624.410
▣ PDA301	▣ D.VII.2.a - Debiti verso altri fornitori	2D0702	Debiti verso fornitori	-394.851.282
		2D0708	Fatture da ricevere - ASL10	0
PDA301 Totale				-394.851.282
▣ PDA310	▣ D.VIII - DEBITI V/ISTITUTO TESORI	2D08	Debiti verso tesoriere	-66.587.166
PDA310 Totale				-66.587.166
▣ PDA320	▣ D.IX - DEBITI TRIBUTARI	2D0901	Debiti per IRAP	-9.152.802
		2D0902	Debiti per IVA Split payment	-8.694.993
		2D0903	Debiti per IVA Split payment -commerciale	-0
		2D0904	Debiti tributari	-3.609
		2D0905	IVA c/ Erario	-285.155
		2D0906	IVA debito	0
		2D0907	Ritenute Erariali	-29.799.902
PDA320 Totale				-47.936.459
▣ PDA330	▣ D.X - DEBITI V/ISTITUTI PREVIDENZA	2D1101	Debiti I.N.P.S.	-31.968
		2D1102	Debiti I.N.P.S. - contributo 10%	-12.225
		2D1103	Debiti C.P.D.E.L	-23.621.438
		2D1104	Debiti C.P.S.	-10.044.870
		2D1105	Debiti I.N.A.D.E.L.	-4.674.106
		2D1106	Debiti O.N.A.O.S.I.	-314
		2D1107	Debiti E.N.P.A.S.	-997
		2D1108	Debiti E.N.P.A.M.	-6.402.182
		2D1109	Debiti Fondo Perseo - Previdenza Complementare	-355.302
		2D1110	Debiti per riscatti e ricongiunzioni	-73.283
		2D1111	Debiti per fondo previdenza e credito	-368.337
		2D1112	Altri debiti vs. Istituti di Previdenza	-688.359
		2D1114	Debiti ENPAPI	-848
PDA330 Totale				-46.274.230
▣ PDA350	▣ D.XI.1 - Debiti v/altri finanziatori	2D10	Debiti verso altri finanziatori	-55.437.482

Prospetto SP con piano dei conti aziendali

Cod min 2019	Descrizione voce	Conto	Descrizione conto	Totale
PDA350 Totale				-55.437.482
☐ PDA360	☐ D.XI.2 - Debiti v/dipendenti	☐ 2D1201 ☐ 2D120201 ☐ 2D120202 ☐ 2D120203 ☐ 2D120204 ☐ 2D120205 ☐ 2D120206 ☐ 2D120207 ☐ 2D1203 ☐ 2D1205 ☐ 2D1206 ☐ 2D1207	Altri debiti vs. dipendenti Debiti per progetti speciali Debiti vs dipendenti per incentivazione Debiti vs dipendenti per indennita accessorie Debiti 1% MONTE SALARI x EQUILIBRIO ECO. Debiti per oneri e IRAP su acc.ti personale Debiti per arretrati stipendi Debiti per qualità prestazione individuale Debiti per cessioni stipendio Trattenute sindacali Debiti per somme a disposizione eredi Debiti per pignoramenti non assegnati	-3.547.143 -591.477 -5.900.558 -29.010.270 0 -13.217.530 -460.773 -406.976 -638.138 -290.251 -763.635 -52.989
PDA360 Totale				-54.879.739
☐ PDA370	☐ D.XI.3 - Debiti v/gestioni liquidatorie	☐ 2D120803 ☐ 2D120804	Debiti v/gestioni liquidatorie ex ASL 10 Debiti v/gestioni liquidatorie ex ASL 11	-5.183.663 -742.111
PDA370 Totale				-5.925.773
☐ PDA380	☐ D.XI.4 - Altri debiti diversi	☐ 2D1209 ☐ 2D1210 ☐ 2D1211 ☐ 2D1212 ☐ 2D1213 ☐ 2D1214 ☐ 2D1215 ☐ 2D1218 ☐ 2D1221 ☐ 2D1222 ☐ 2D1223 ☐ 2D1224 ☐ 2D1225 ☐ 2D1226 ☐ 2D1227 ☐ 2D1228 ☐ 2D1229 ☐ 2D1230 ☐ 2D1231 ☐ 2D1232 ☐ 2D1233 ☐ 2D1234	Debiti v/ personale convenzionato Debiti per depositi cauzionali Debiti verso soggetti pubblici Debiti verso il sociale Debiti verso il sanitario Debiti verso redditi assimilati Altri debiti Debiti per autofatturazione cespiti Debiti per pignoramenti pers. convenzionato Debiti per acconti pignoramenti pers. Convenzionato Chiusura partite c/transitorio Debiti accantonati per medici convenzionati Debiti per regolarizzazioni SOC Clienti Debiti quadratura partitario-COGE Debiti MMG - Assistenza primaria Debiti MMG - Piccole convenzioni Debiti Pediatria LS Debiti Specialistica ambulatoriale Debiti per acconti su fatturazione attiva Debiti per acconti vendita cespiti Debiti v/utenti SERT Debito per finanziamenti destinati a terzi	-16.563.461 -37.756 -5.348.730 -422.747 -97.909 -9.122 -563.573 -253 -150.559 0 0 -18.119.473 -508.741 0 -19.462.465 -4.045.946 -3.206.749 -1.160.558 -12.343 -7.000.000 -5.370 -548.906
PDA380 Totale				-77.264.660
☐ PEA040	☐ E.II.1 - RISCONTI PASSIVI	☐ 2E0201	Risconti passivi	-573.048
PEA040 Totale				-573.048
☐ PFA020	☐ G.III - BENI IN COMODATO	☐ 2F04	Beni in comodato	-10.047.830
PFA020 Totale				-10.047.830
☐ PFA021	☐ G.IV - CANONI DI PROJECT FINA	☐ 2F06	Canoni di project financing ancora da pagare	-44.279.747
PFA021 Totale				-44.279.747
				-10.386.437

Prospetto CE con piano dei conti aziendali

Cod min 2019	Descrizione voce	Conto	Descrizione conto	Totale
AA0031	A.1.A.1.1 - Finanziamento indisti	3A01010101	Quota FSR regionale indistinto	-2.888.768.078
AA0031 Totale				-2.888.768.078
AA0032	A.1.A.1.2 - Finanziamento indisti	3A01010103	Altri contributi - FSR indistinto FIN	-2.774.819
AA0032 Totale				-2.774.819
AA0040	A.1.A.2 - da Regione o Prov. Au	3A01010201	Altri contributi - FSR vincolato	-89.316.438
AA0040 Totale				-89.316.438
AA0070	A.1.B.1.1 - Contributi da Region	3A01020102 3A01020103	Contributi XF SR - RT vincolati FIN Contributi XF SR - RT vincolati SOC	-961.833 -350.000
AA0070 Totale				-1.311.833
AA0090	A.1.B.1.3 - Contributi da Region	3A01020301	Contributi XF SR - RT aggiuntivi XLEA	-4.506.096
AA0090 Totale				-4.506.096
AA0120	A.1.B.2.1 - Contributi da Aziend	3A01020501	Contributi XF SR - ASL RT vincolati	-77.818
AA0120 Totale				-77.818
AA0141	A.1.B.3.1 - Contributi da Ministe	3A01020607	Contributi da Ministero della salute (extra fondo)	-1.571.184
AA0141 Totale				-1.571.184
AA0150	A.1.B.3.2 - Contributi da altri so	3A01020602 3A01020603 3A01020604	Contributi XF SR - ENTI DIVERSI vincolati Contributi XF SR - COMUNI sociale Contributi XF SR - ENTI DIVERSI sociale	-58.822.555 -862.106 -10.267.896
AA0150 Totale				-69.952.557
AA0160	A.1.B.3.3 - Contributi da altri so	3A01020605	Contributi XF SR - L. 210/92	-273.295
AA0160 Totale				-273.295
AA0170	A.1.B.3.4 - Contributi da altri so	3A01020609 3A01020610	Contributi XF SR - ENTI PUBB. FIN Contributi XF SR - ENTI PUBB. FIN SOC	-336.983 -1.529.765
AA0170 Totale				-1.866.748
AA0210	A.1.C.3 - Contributi da Regione	3A010303	Contributi da SOGG PUBB per ricerca	-134.333
AA0210 Totale				-134.333
AA0230	A.1.D - Contributi c/esercizio da	3A010402	Contributi in c/esercizio FIN da PRIVATI	-810.127
AA0230 Totale				-810.127
AA0250	A.2.A - Rettifica contributi in c/e	3A0201	Rettifica contributi FSR per investimenti	1.936.086
AA0250 Totale				1.936.086
AA0260	A.2.B - Rettifica contributi in c/e	3A0202	Rettifica ALTRI contrib. in c/esercizio per invest	214.199
AA0260 Totale				214.199
AA0271	A.3.A - Utilizzo fondi per quote i	3A0301	Utilizzo fondi per quote inutilizzate FIN FSR	-200.315
AA0271 Totale				-200.315
AA0290	A.3.C - Utilizzo fondi per quote in	3A0302 3A0303	Utilizzo fondi per quote inutilizzate FIN XF SR Utilizzo fondi quote inutilizz. FIN XF SR SOC	-3.146.710 -665.018
AA0290 Totale				-3.811.728
AA0300	A.3.D - Utilizzo fondi per quote i	3A0304	Utilizzo fondi per quote inutilizzate FIN RICERCA	-48.547
AA0300 Totale				-48.547
AA0310	A.3.E - Utilizzo fondi per quote in	3A0305	Utilizzo fondi per quote inutilizzate FIN PRIVATI	-348.432
AA0310 Totale				-348.432
RR0351	A.4.A.1.1.a - Prestazioni di ricov	3A04010101 3A04010102	Prest. di ricovero in ASL AV - MOB Prest. di ricovero in ASL XAV - MOB	-30.264 -22.721.514
RR0351 Totale				-22.751.778
RR0361	A.4.A.1.2.a - Prestazioni di spec	3A04010104	Prest. di specialistica amb. in ASL XAV - MOB	-5.112.582
RR0361 Totale				-5.112.582
RR0363	A.4.A.1.3.a - Prestazioni di pront	3A04010119	Prestaz. PS no ricovero - MOB	-759.905
RR0363 Totale				-759.905
RR0381	A.4.A.1.5.a - Prestazioni di File F	3A04010108	Prest. di File F in ASL XAV - MOB	-6.242.565
RR0381 Totale				-6.242.565
RR0391	A.4.A.1.6.a - Prestazioni servizi	3A04010110	Prest. servizi MMG/PLS/GM in ASL XAV - MOB	-1.117.556
RR0391 Totale				-1.117.556
RR0401	A.4.A.1.7.a - Prestazioni servizi	3A04010112	Prest. di farmacia conv. in ASL XAV - MOB	-2.414.024
RR0401 Totale				-2.414.024
RR0411	A.4.A.1.8.a - Prestazioni termali	3A04010114	Prest.termali in ASL XAV - MOB	-83.375
RR0411 Totale				-83.375
RR0422	A.4.A.1.9.b - Prestazioni trasport	3A04010216	Prest. di trasporto in ASL XAV - FATT	-14.951
RR0422 Totale				-14.951
RR0427	A.4.A.1.12.a - Prestazioni assist	3A04010125	Prest. di ass riabilitativa extraosp XAV - MOB	-1.624.279
RR0427 Totale				-1.624.279
RR0432	A.4.A.1.15.b - Altre prestazioni s	3A04010217 3A04010218 3A04010221 3A04010222	Altre prestaz. sanitarie in ASL AV - FATT Altre prestaz. sanitarie in ASL XAV - FATT Prest. prevenzione in ASL AV - FATT Prest. prevenzione in ASL AV - FATT COMM	-333.339 -38.711 -48.017 -128.422
RR0432 Totale				-548.489
AA0440	A.4.A.2 - Ricavi per prestaz. san	3A04030101 3A04030102 3A04030103	Ricavi per prestaz. sanit. ALTRO - PUBB RT Ricavi per prestaz. sanit. ALTRO - PUBB RT - COMM D.Lgs.32/21 Contr.veter.sicur.alim. COMM- Pubb	-327.969 -66.765 -640
AA0440 Totale				-395.375
AA0460	A.4.A.3.1 - Prestazioni di ricover	3A0403020101	Prest. di ricovero ASL XRT - MOB	-4.114.548
AA0460 Totale				-4.114.548
AA0470	A.4.A.3.2 - Prestazioni ambulator	3A0403020102	Prest. ambulatoriali in ASL XRT - MOB	-1.709.515
AA0470 Totale				-1.709.515

Prospetto CE con piano dei conti aziendali

Cod min 2019	Descrizione voce	Conto	Descrizione conto	Totale
AA0471	A.4.A.3.3 - Prestazioni pronto soccorso	3A0403020110	Prest. pronto soccorso no ricovero XRT - MOB	-948.663
AA0471 Totale				-948.663
AA0490	A.4.A.3.5 - Prestazioni di File F	3A0403020103	Prest. di File F in ASL XRT - MOB	-2.914.322
AA0490 Totale				-2.914.322
AA0500	A.4.A.3.6 - Prestazioni servizi MMG/PLS/GM	3A0403020104	Prest. servizi MMG/PLS/GM in ASL XRT - MOB	-1.301.031
AA0500 Totale				-1.301.031
AA0510	A.4.A.3.7 - Prestazioni servizi farmacia	3A0403020105	Prest. di farmacia conv. in ASL XRT - MOB	-2.118.568
AA0510 Totale				-2.118.568
AA0520	A.4.A.3.8 - Prestazioni termali E	3A0403020106	Prest.termali in ASL XRT - MOB	-493.364
AA0520 Totale				-493.364
AA0530	A.4.A.3.9 - Prestazioni trasporto	3A0403020107	Prest. di trasporto in ASL XRT - MOB	-849.000
AA0530 Totale				-849.000
AA0561	A.4.A.3.14 - Altre prestazioni sanitarie	3A0403020112	Altre prest. sociosan a rilev sanit. - MOB	-767.208
AA0561 Totale				-767.208
AA0590	A.4.A.3.15.B - Altre prestazioni sanitarie	3A0403020209 3A0403020210 3A0403020214	Altre prestazioni sanitarie PUBB XRT - FATT Altre prestazioni sanitarie PUBB XRT - FATT COMM Altre prestazioni in ASL XRT - FATT	-2.334 -2.993 -39.471
AA0590 Totale				-44.798
AA0600	A.4.A.3.16 - Altre prestazioni sanitarie	3A0403020113	Mobilità attiva Internazionale - MOB	-3.346.613
AA0600 Totale				-3.346.613
AA0620	A.4.B.1 - Prestazioni di ricovero	3A04030301	Ricoveri da PRIV a soggetti XRT - MOB	-5.740.511
AA0620 Totale				-5.740.511
AA0630	A.4.B.2 - Prestazioni ambulatori	3A04030302	Prest. ambulator. da PRIV a soggetti XRT - MOB	-3.153.981
AA0630 Totale				-3.153.981
AA0660	A.4.C - Ricavi per prestazioni sanitarie	3A04030401 3A04030402 3A04030403 3A04030404 3A04030407 3A04030408	Ricavi per prestaz. sanit. ALTRO - PRIV Ricavi per prestaz. sanit. ALTRO - PRIV COMM Ricavi per prestaz. area prevenzione - PRIV Ricavi per prestaz. area prevenzione - PRIV COMM Ispesioni e controlli veterinari COMM D.Lgs.32/21 Contr.veter.sicur.alim. COMM- Priv	-3.644.782 -1.710.327 -1.177.290 -1.077.168 2.806 -492.032
AA0660 Totale				-8.098.793
AA0680	A.4.D.1 - Ricavi per prestazioni sanitarie	3A040201	Ricavi per LP - Area ospedaliera	-1.983.593
AA0680 Totale				-1.983.593
AA0690	A.4.D.2 - Ricavi per prestazioni sanitarie	3A040202	Ricavi per LP - Area specialistica	-16.428.226
AA0690 Totale				-16.428.226
AA0700	A.4.D.3 - Ricavi per prestazioni sanitarie	3A040203	Ricavi per LP - Area sanità pubblica (medico competente)	-294.519
AA0700 Totale				-294.519
AA0710	A.4.D.4 - Ricavi per prestazioni sanitarie	3A040204	Ricavi per LP - Consulenze (attività a pagamento)	-1.130.381
AA0710 Totale				-1.130.381
AA0720	A.4.D.5 - Ricavi per prestazioni sanitarie	3A040205	Ricavi per LP - Consulenze ASL RT	-12.631
AA0720 Totale				-12.631
AA0740	A.4.D.7 - Ricavi per prestazioni sanitarie	3A040208	Ricavi per LP - Altro ASL RT	-140.390
AA0740 Totale				-140.390
AA0760	A.5.A - Rimborsi assicurativi	3A0501	Rimborsi assicurativi	-63.794
AA0760 Totale				-63.794
AA0780	A.5.B.1 - Rimborso degli oneri sanitari	3A050201	Rimborso personale comandato in RT	-355.008
AA0780 Totale				-355.008
AA0790	A.5.B.2 - Altri concorsi, recuperi e rimborsi	3A050203	Altri concorsi, recuperi e rimborsi da RT - COMM	-3.011
AA0790 Totale				-3.011
AA0810	A.5.C.1 - Rimborso degli oneri sanitari	3A050301	Rimborso personale comandato in ASL RT	-140.635
AA0810 Totale				-140.635
AA0820	A.5.C.2 - Rimborsi per acquisto beni	3A050302 3A050303	Rimborsi per acquisto beni da ASL RT Plasmaderivati e emocomponenti - MOB	-246.009 -4.923.768
AA0820 Totale				-5.169.777
AA0830	A.5.C.3 - Altri concorsi, recuperi e rimborsi	3A050305 3A050307 3A050308	Concorsi per rette da ASL RT Altri concorsi, recuperi e rimborsi da ASL RT Altri concorsi, recuperi e rimborsi da ASL RT - COMM	-55.097 -257.271 -1.222
AA0830 Totale				-313.590
AA0850	A.5.D.1 - Rimborso degli oneri sanitari	3A050401 3A050402 3A050403	Rimborso personale comandato in ASL XRT Rimborso personale comandato in PUBB RT Rimborso personale comandato in PUBB XRT	-92.103 -1.720.939 -505.881
AA0850 Totale				-2.318.923
AA0860	A.5.D.2 - Rimborsi per acquisto beni	3A050404	Rimborsi per acquisto beni da PUBB	-13.313
AA0860 Totale				-13.313
AA0870	A.5.D.3 - Altri concorsi, recuperi e rimborsi	3A050406 3A050408 3A050409 3A050410	Concorsi per rette da PUBB Altri concorsi, recuperi e rimborsi da PUBB Altri concorsi, recuperi e rimborsi da PUBB - COMM Rimborsi da INAIL per infortuni personale dipendente	-3.888.883 -723.698 -672.556 -860.804
AA0870 Totale				-6.145.940
AA0910	A.5.E.1.2 - Pay-back per superamento	3A050502	Pay-back farmaceutica ospedaliera	-28.166.527
AA0910 Totale				-28.166.527
AA0920	A.5.E.1.3 - Ulteriore Pay-back	3A050503	Ulteriore Pay-back	-6.910.496
AA0920 Totale				-6.910.496
AA0921	A.5.E.2 - Rimborso per Pay back	3A050513	Rimborso per Pay back sui dispositivi medici	-7.714.629
AA0921 Totale				-7.714.629
AA0930	A.5.E.3 - Altri concorsi, recuperi e rimborsi	3A050504	Concorsi per rette da PRIV	-4.148.638

Prospetto CE con piano dei conti aziendali

Cod min 2019	Descrizione voce	Conto	Descrizione conto	Totale
		3A050506	Concorsi per rette da PRIV - SOC	-292.878
		3A050507	Rimborsi dal personale	-765.705
		3A050509	Altre azioni di rivalsa	-782.460
		3A050510	Altri concorsi, recuperi e rimborsi da PRIV	-2.713.805
		3A050512	Altri concorsi, recuperi e rimborsi da PRIV - COMM	-1.241.139
		3A050514	Recuperi a dipendenti voce 4996R	-5.423
AA0930 Totale				-9.950.048
AA0950	A.6.A - Compartecipazione alla	3A0601	Ticket specialistica ambul. ASL	-34.457.674
AA0950 Totale				-34.457.674
AA0960	A.6.B - Compartecipazione alla	3A0605	Ticket pronto soccorso	-701.113
AA0960 Totale				-701.113
AA0970	A.6.C - Compartecipazione alla	3A0607	Effetto DGRT 722/2011 - quota ricetta farmaceutica	0
		3A0608	Ticket non riscosso	-36
AA0970 Totale				-36
AA0990	A.7.A - Quota imputata all'eserci	3A0701	Sterilizzazione C/CAP Stato	-601.034
AA0990 Totale				-601.034
AA1000	A.7.B - Quota imputata all'eserci	3A0702	Sterilizzazione C/CAP Regione	-22.553.465
AA1000 Totale				-22.553.465
AA1010	A.7.C - Quota imputata all'eserci	3A0703	Quota contributi beni di prima dotazione	-9.660.044
AA1010 Totale				-9.660.044
AA1030	A.7.E - Quota imputata all'eserci	3A0705	Sterilizzazione AUFi per investimenti	-1.524.926
		3A0707	Sterilizzaz. contrib. FIN destinati a investimenti	-265.236
AA1030 Totale				-1.790.162
AA1040	A.7.F - Quota imputata all'eserci	3A0706	Sterilizzazione di altre poste del patrimonio netto	-2.507.721
AA1040 Totale				-2.507.721
AA1070	A.9.A - Ricavi per prestazioni nor	3A090103	Confort alberghiero - COMM	-12.116
		3A090104	Altri proventi non sanitari	-1.485
AA1070 Totale				-13.601
AA1080	A.9.B - Fitti attivi ed altri proventi	3A090201	Fitti attivi	-1.408.651
		3A090202	Fitti attivi - COMM	-171.822
AA1080 Totale				-1.580.473
AA1090	A.9.C - Altri proventi diversi	3A090301	Arrotondamenti abbuoni e sconti attivi	-45.357
		3A090302	Corsi di formazione	-552.126
		3A090303	Corsi di formazione - COMM	-24.104
		3A090304	Altri proventi	-58.916
		3A090305	Differenze di stima	-2.548.630
		3A090306	Sanzioni PISLL	-2.455.818
		3A090308	Servizi di mensa - COMM	-270.515
		3A090310	Altri proventi - COMM	-34.058
		3A090311	Sanzioni	-440.524
AA1090 Totale				-6.430.047
Fittizio	A_FTZ - Conto transitorio	3A980101	Concorsi per rette - istituzionale (da riclassificare)	0
		3A980201	Rimborsi utenze - istituzionale (da riclassificare)	0
		3A980202	Rimborsi utenze - commerciale (da riclassificare)	0
		3A980301	Rimborso materiale sanitario - ist (da riclassificare)	0
		3A980401	Rimb. spese amministr. e gener. istit. (da riclassificare)	0
		3A980402	Rimb. spese amministr. e gener. comm. (da riclassificare)	0
		3A980501	Altri rimborsi e recuperi - istit. (da riclassificare)	0
		3A980502	Altri rimborsi e recuperi - comm. (da riclassificare)	0
		3A980601	Rimb. materiale non sanit. istit. (da riclassificare)	0
		3A990101	Analisi di laboratorio - istituzionale	0
		3A990102	Analisi di laboratorio - commerciale	0
		3A990301	Sorveglianza sanitaria - istituzionale	0
		3A990302	Sorveglianza sanitaria - commerciale	0
		3A990401	Veterinaria - istituzionale	0
		3A990402	Veterinaria - commerciale	0
		3A990501	Igiene pubblica - istituzionale	0
		3A990502	Igiene pubblica - commerciale	0
		3A990601	Medicina legale - istituzionale	0
		3A990702	Verifiche impianti - commerciale	0
		3A990801	Plasmaderivati - emocomponenti - istituzionale	0
		3A991001	Prestaz. assistenza sanitaria - istituzionale	0
		3A991002	Prestaz. assistenza sanitaria - commerciale	0
		3A991101	Personale comandato - istituzionale	0
		3A991201	Diagnostica - istituzionale	0
		3A991301	Medicina dello sport - istituzionale	0
		3A991401	Analisi di laboratorio - area prevenzione	0
		3A991402	Analisi di laboratorio - area prevenzione comm.le	0
		3A991501	Prestaz. area prevenzione più aree attività IST	0
		3A991502	Prestaz. area prevenzione più aree attività COMM	0
		3A991602	D.Lgs.32/21 veter.sicur.alim. da non ripart.COMM	0
		3A991603	D.Lgs.32/21 veter.sicur.alim.da ripartire COMM	0
		3A991604	D.Lgs.32/21 veter.sicur.alim. da rimb. IZS e LPS COMM	0
Fittizio Totale				0
BA0040	B.1.A.1.1 - Medicinali con AIC, a	3B010101	Medicinali AIC	309.625.687

Prospetto CE con piano dei conti aziendali

Cod min 2019	Descrizione voce	Conto	Descrizione conto	Totale
BA0040 Totale				309.625.687
BA0050	B.1.A.1.2 - Medicinali senza AIC	3B010103	Medicinali senza AIC	2.948.769
BA0050 Totale				2.948.769
BA0051	B.1.A.1.3 - Ossigeno e altri gas	3B010127	Ossigeno e altri gas medicali	3.831.031
BA0051 Totale				3.831.031
BA0080	B.1.A.2.1 - da pubblico (Aziende)	3B010105 3B010106	Emocomponenti ASL AV - MOB Emocomponenti ASL XAV - MOB	802.347 3.094
BA0080 Totale				805.441
BA0220	B.1.A.3.1 - Dispositivi medici	3B010109 3B010122 3B010124 3B010125 3B010126	Dispositivi medici Dispositivi medici strumentario Dispositivi medici protesi su misura Dispositivi medici ausili Dispositivi medici consum. per elettromedicali	81.934.184 189.850 1.364.645 250.156 7.679.654
BA0220 Totale				91.418.490
BA0230	B.1.A.3.2 - Dispositivi medici impiantabili	3B010110	Dispositivi medici impiantabili attivi	8.426.073
BA0230 Totale				8.426.073
BA0240	B.1.A.3.3 - Dispositivi medico diagnostici	3B010111	Dispositivi medico diagnostici in vitro (IVD)	43.245.560
BA0240 Totale				43.245.560
BA0250	B.1.A.4 - Prodotti dietetici	3B010112	Prodotti dietetici	3.326.552
BA0250 Totale				3.326.552
BA0260	B.1.A.5 - Materiali per la profilassi	3B010113	Materiali per la profilassi (vaccini)	18.800.883
BA0260 Totale				18.800.883
BA0270	B.1.A.6 - Prodotti chimici	3B010114	Prodotti chimici	1.565.019
BA0270 Totale				1.565.019
BA0280	B.1.A.7 - Materiali e prodotti per uso veterinario	3B010116	Materiali e prodotti per uso veterinario	15.749
BA0280 Totale				15.749
BA0290	B.1.A.8 - Altri beni e prodotti sanitari	3B010118 3B010138	Altri beni e prodotti sanitari Tessuti umani	1.920.854 11.675
BA0290 Totale				1.932.529
BA0301	B.1.A.9.1 - Prodotti farmaceutici	3B010130	Prodotti farmaceutici ed emoderiv. da Az. RT	78.277
BA0301 Totale				78.277
BA0303	B.1.A.9.3 - Dispositivi medici	3B010132	Dispositivi medici da Az. RT	5.938
BA0303 Totale				5.938
BA0308	B.1.A.9.8 - Altri beni e prodotti sanitari	3B010137	Altri beni e prodotti sanitari MOB	5.491.999
BA0308 Totale				5.491.999
BA0330	B.1.B.2 - Materiali di guardaroba, lavanderia e pulizia	3B010204	Prodotti guardaroba, lavanderia e pulizia	873.145
BA0330 Totale				873.145
BA0340	B.1.B.3 - Combustibili, carburanti e lubrificanti	3B010207	Combustibili, carburanti e lubrificanti	988.206
BA0340 Totale				988.206
BA0350	B.1.B.4 - Supporti informatici e cancelleria	3B010210	Supporti informatici e cancelleria	2.490.774
BA0350 Totale				2.490.774
BA0360	B.1.B.5 - Materiale per la manutenzione	3B010213	Materiale per manutenzione	547.324
BA0360 Totale				547.324
BA0370	B.1.B.6 - Altri beni e prodotti non sanitari	3B010216	Altri beni NON sanitari	1.801.315
BA0370 Totale				1.801.315
BA0430	B.2.A.1.1.A - Costi per assistenza MMG	3B020101	Costi per assistenza MMG	129.448.541
BA0430 Totale				129.448.541
BA0440	B.2.A.1.1.B - Costi per assistenza PLS	3B020102	Costi per assistenza PLS	33.409.501
BA0440 Totale				33.409.501
BA0450	B.2.A.1.1.C - Costi per assistenza Continuità assistenziale	3B020103 3B020104	Costi per assistenza Continuità assistenziale Guardia Medica Turistica	17.185.411 39.001
BA0450 Totale				17.224.411
BA0460	B.2.A.1.1.D - Altro (medicina dei servizi)	3B020105 3B020106 3B020115	Medici di emergenza sanitaria territoriale Costi per medicina dei servizi Visite fiscali e necroscopiche in convenzione	5.749.975 1.499.622 773.811
BA0460 Totale				8.023.408
SS0471	B.2.A.1.2.a - da pubblico (Aziende)	3B020110	Medicina di base da ASL XAV - MOB	720.079
SS0471 Totale				720.079
BA0480	B.2.A.1.3 - da pubblico (Aziende)	3B020113	Medicina di base da ASL XRT - MOB	477.625
BA0480 Totale				477.625
BA0500	B.2.A.2.1 - da convenzione	3B020201 3B020202	Farmacie pubbliche in convenzione Farmacie private in convenzione	43.370.437 143.946.993
BA0500 Totale				187.317.430
SS0511	B.2.A.2.2.a - da pubblico (Aziende)	3B020204	Assistenza farmaceutica da ASL XAV - MOB	2.831.793
SS0511 Totale				2.831.793
BA0520	B.2.A.2.3 - da pubblico (Extra)	3B020207	Assistenza farmaceutica da ASL XRT - MOB	1.065.489
BA0520 Totale				1.065.489
SS0541	B.2.A.3.1.a - da pubblico (Aziende)	3B020301 3B020302	Assist. spec. ambul. da ASL AV - MOB Assist. spec. ambul. da ASL XAV - MOB	69.996.947 15.515.283
SS0541 Totale				85.512.230
SS0542	B.2.A.3.1.b - da pubblico (Aziende)	3B020303 3B020304	Assist. spec. ambul. da ASL AV - FATT Assist. spec. ambul. da ASL XAV - FATT	7.782.830 177.431

Prospetto CE con piano dei conti aziendali

Cod min 2019	Descrizione voce	Conto	Descrizione conto	Totale
		3B020317	Assist. spec. ambul. LP da ASL AV - FATT	391.513
		3B020318	Assist. spec. ambul. LP da ASL XAV - FATT	414.713
SS0542 Totale				8.766.487
SS0543	B.2.A.3.2.a - prestazioni di pronto	3B020320	Prest PS non seguite da ricov. da ASL AV - MOB	9.716.156
		3B020321	Prest PS non seguite da ricov. ASL XAV - MOB	2.584.782
SS0543 Totale				12.300.938
BA0550	B.2.A.3.3 - - da pubblico (altri so	3B020305	Assist. spec. ambul. da PUBB RT - MOB	2.155.908
		3B020306	Assist. spec. ambul. da PUBB RT - FATT	5.227.017
		3B020319	Assist. spec. ambul. LP da PUBB RT - FATT	172.480
BA0550 Totale				7.555.404
BA0560	B.2.A.3.5 - - da pubblico (Extrare	3B020307	Assist. spec. ambul. da ASL XRT - MOB	7.007.930
BA0560 Totale				7.007.930
BA0561	B.2.A.3.6 - prestazioni di pronto	3B020326	Prest PS non seguite da ricov. da PUBB XRT - MOB	1.151.944
BA0561 Totale				1.151.944
BA0570	B.2.A.3.7 - - da privato - Medici S	3B020310	Assist. spec. ambul. da PRIV - medici SUMAI	20.377.476
		3B020311	Assist. spec. ambul. da PRIV - person. no medico SUMAI	2.222.838
BA0570 Totale				22.600.314
BA0590	B.2.A.3.8.A - Servizi sanitari per	3B020312	Assist. spec. ambul. da IRCCS e policlinici - PRIV	117.098
BA0590 Totale				117.098
BA0610	B.2.A.3.8.E - Servizi sanitari per	3B020314	Assist. spec. ambul. da CASE DI CURA - PRIV	9.107.747
BA0610 Totale				9.107.747
BA0620	B.2.A.3.8.G - Servizi sanitari per	3B020315	Assist. spec. ambul. da ALTRI - PRIV	32.033.925
BA0620 Totale				32.033.925
BA0630	B.2.A.3.9 - - da privato per cittadi	3B020316	Assist. spec. ambul. da PRIV per utenti XRT - (MOB attiva)	2.329.739
BA0630 Totale				2.329.739
SS0651	B.2.A.4.1.a - - da pubblico (Azier	3B020401	Assist. riabilit. EX ART 26 da ASL AV - MOB	373.802
		3B020402	Assist. riabilit. EX ART 26 da ASL XAV - MOB	1.105.176
SS0651 Totale				1.478.978
BA0660	B.2.A.4.2 - - da pubblico (altri so	3B020405	Assist. riabilit. EX ART 26 da PUBB RT - MOB	95.747
BA0660 Totale				95.747
BA0680	B.2.A.4.4 - - da privato (intraregio	3B020408	Assist. riabilitativa da PRIV RT	312.562
		3B020409	Assist. riabilit. EX ART 26 da PRIV RT	51.523.523
BA0680 Totale				51.836.085
SS0712	B.2.A.5.1.b - - da pubblico (Azier	3B020504	Assist. integrativa da ASL XAV - FATT	676.034
SS0712 Totale				676.034
BA0720	B.2.A.5.2 - - da pubblico (altri so	3B020505	Assist. integrativa da PUBB RT - FATT	153.902
BA0720 Totale				153.902
BA0740	B.2.A.5.4 - - da privato	3B020508	Assist. integrativa da PRIV	7.824.681
BA0740 Totale				7.824.681
BA0790	B.2.A.6.4 - - da privato	3B020608	Assist. protesica da PRIV	15.827.779
BA0790 Totale				15.827.779
SS0811	B.2.A.7.1.a - - da pubblico (Azier	3B020701	Ricoveri ospedalieri in ASL AV - MOB	225.958.319
		3B020702	Ricoveri ospedalieri in ASL XAV - MOB	49.746.271
SS0811 Totale				275.704.590
SS0812	B.2.A.7.1.b - - da pubblico (Azier	3B020703	Ricoveri ospedalieri in ASL AV - FATT	1.573.686
SS0812 Totale				1.573.686
BA0820	B.2.A.7.2 - - da pubblico (altri so	3B020706	Ricoveri ospedalieri in PUBB RT - MOB	5.305.664
BA0820 Totale				5.305.664
BA0830	B.2.A.7.3 - - da pubblico (Extrare	3B020707	Ricoveri ospedalieri XRT - MOB	38.857.741
BA0830 Totale				38.857.741
BA0850	B.2.A.7.4.A - Servizi sanitari per	3B020710	Assist. ospedaliera in IRCCS e policlinici - PRIV	12.733.897
BA0850 Totale				12.733.897
BA0870	B.2.A.7.4.C - Servizi sanitari per	3B020712	Assist. ospedaliera in CASE DI CURA - PRIV	100.889.837
BA0870 Totale				100.889.837
BA0890	B.2.A.7.5 - - da privato per cittadi	3B020714	Assist. ospedaliera da PRIV per utenti XRT - (MOB attiva)	16.320.699
BA0890 Totale				16.320.699
SS0912	B.2.A.8.1.b - - da pubblico (Azier	3B020804	Assist. psych. res/semires. da ASL XAV - FATT	117.010
SS0912 Totale				117.010
BA0920	B.2.A.8.2 - - da pubblico (altri so	3B020805	Assist. psych. res/semires. da PUBB RT - FATT	711.097
BA0920 Totale				711.097
BA0940	B.2.A.8.4 - - da privato (intraregio	3B020807	Assist. psych. semiresid. da PRIV RT - FATT	1.737.776
		3B020808	Assist. psych. residenz. da PRIV RT - FATT	14.606.067
BA0940 Totale				16.343.843
BA0950	B.2.A.8.5 - - da privato (extraregio	3B020810	Assist. psych. residenz. da PRIV XRT - FATT	1.677.658
BA0950 Totale				1.677.658
SS0971	B.2.A.9.1.a - - da pubblico (Azier	3B020901	Farmaci File F da ASL AV - MOB	57.355.361
		3B020902	Farmaci File F da ASL XAV - MOB	10.694.919
SS0971 Totale				68.050.280
BA0980	B.2.A.9.2 - - da pubblico (altri so	3B020905	Farmaci File F da PUBB RT - MOB	38.022
		3B020906	Farmaci File F da PUBB RT - FATT	4.534.552
BA0980 Totale				4.572.574
BA0990	B.2.A.9.3 - - da pubblico (Extrare	3B020907	Farmaci File F da PUBB XRT - MOB	4.823.588
BA0990 Totale				4.823.588
BA1000	B.2.A.9.4 - - da privato (intraregio	3B020909	Farmaci File F da PRIV RT	15.740.965

Prospetto CE con piano dei conti aziendali

Cod min 2019	Descrizione voce	Conto	Descrizione conto	Totale
BA1000 Totale				15.740.965
SS1041	B.2.A.10.1.a - da pubblico (Aziende)	3B021002	Prestazioni temali da ASL XAV - MOB	167.316
SS1041 Totale				167.316
BA1060	B.2.A.10.3 - da pubblico (Extra)	3B021006	Prestazioni temali da PUBB XRT - MOB	375.454
BA1060 Totale				375.454
BA1070	B.2.A.10.4 - da privato	3B021009	Prestazioni temali da PRIV	1.334.137
BA1070 Totale				1.334.137
SS1102	B.2.A.11.1.b - da pubblico (Aziende)	3B021104	Trasporti sanitari da ASL XAV - FATT	26.177
SS1102 Totale				26.177
BA1120	B.2.A.11.3 - da pubblico (Extra)	3B021106	Trasporti sanitari da PUBB XRT - MOB	1.186.978
BA1120 Totale				1.186.978
BA1130	B.2.A.11.4 - da privato	3B021109 3B021111	Trasporti sanitari da PRIV - ordinari Trasporti sanitari da PRIV - emergenza	795.833 49.015.415
BA1130 Totale				49.811.247
SS1152	B.2.A.12.1.B.b - Altre prestazioni	3B021205	Assist_resid.da ASL XAV- FATT	14.539
SS1152 Totale				14.539
BA1160	B.2.A.12.2 - da pubblico (altri servizi)	3B021207 3B021208	Assist_resid.da PUBB RT- FATT Assist_semiresid.da PUBB RT- FATT	11.791.144 239.846
BA1160 Totale				12.030.990
BA1161	B.2.A.12.3 - da pubblico (Extra)	3B02123302	Altre prest. sociosanit. da PUBB XRT - MOB	2.389
BA1161 Totale				2.389
BA1170	B.2.A.12.4 - da pubblico (Extra)	3B020308 3B020507 3B020607 3B021107	Assist. spec. ambul. da ASL XRT - FATT Assist. integrativa da PUBB XRT - FATT Assist. protesica da PUBB XRT - FATT Trasporti sanitari da ASL XRT - FATT	10.499 13.128 67.567 -285
BA1170 Totale				90.908
BA1180	B.2.A.12.5 - da privato (intra)	3B021216 3B021217 3B021218 3B021219 3B021220 3B021221 3B021222 3B021223 3B021225 3B021226	Quote sanitarie resid PRIV Assist_resid. PRIV - SERT Quote sanitarie semiresid PRIV Assist_semiresid. PRIV - SERT Costi per servizi sanitari appaltati PRIV Costi per servizi sanitari appalt. PRIV SOC Quote sociali resid. PRIV - SOC Quote sociali semiresid. PRIV - SOC Costi programma piano zona - SOC Assistenza scolastica - SOC	82.596.244 6.552.270 2.033.083 87.753 39.139.426 862.154 5.652.788 2.216.275 202.631 1.210.647
BA1180 Totale				140.553.269
BA1190	B.2.A.12.6 - da privato (extra)	3B021227 3B021228	Quote sanitarie resid PRIV - XRT Assist_resid. PRIV XRT- SERT	-1.273 1.512.917
BA1190 Totale				1.511.644
BA1210	B.2.A.13.1 - Compartecipazione	3B021301	Compartecip. al personale LP - Ospedaliera	1.424.546
BA1210 Totale				1.424.546
BA1220	B.2.A.13.2 - Compartecipazione	3B021302	Compartecip. al personale LP - Specialistica	10.074.179
BA1220 Totale				10.074.179
BA1230	B.2.A.13.3 - Compartecipazione	3B021303	Compartecip. al personale LP - Area sanità pubblica	192.748
BA1230 Totale				192.748
BA1240	B.2.A.13.4 - Compartecipazione	3B021304	Compartecip. al personale LP - Consulenze	793.968
BA1240 Totale				793.968
BA1250	B.2.A.13.5 - Compartecipazione	3B021305	Compartecip. al personale LP - Consulenze ASL RT	0
BA1250 Totale				0
BA1260	B.2.A.13.6 - Compartecipazione	3B021306	Compartecip. al personale LP - Altro	114.798
BA1260 Totale				114.798
BA1270	B.2.A.13.7 - Compartecipazione	3B021307	Compartecip. al personale LP - Altro ASL RT	0
BA1270 Totale				0
BA1290	B.2.A.14.1 - Contributi ad associazioni	3B021401	Contrib. ad associazioni di volontariato	2.835.899
BA1290 Totale				2.835.899
BA1300	B.2.A.14.2 - Rimborsi per cure all'estero	3B021402 3B021403	Rimborso spese ricovero ospedaliero all'estero Rimborso spese prestaz. sanitarie e integrative all'estero	228.083 11.599
BA1300 Totale				239.682
BA1320	B.2.A.14.4 - Contributo Legge 2	3B021406	Contributo Legge 210/92	2.500.253
BA1320 Totale				2.500.253
BA1330	B.2.A.14.5 - Altri rimborsi, assegni	3B021407 3B021408 3B021409	Contributi per SLA Contributi e sussidi vari Contributi e sussidi vari - SOC	1.033.975 7.886.719 1.962.703
BA1330 Totale				10.883.398
BA1360	B.2.A.15.1 - Consulenze sanitarie	3B021501	Consulenze sanitarie da ASL AV	36.050
BA1360 Totale				36.050
BA1370	B.2.A.15.2 - Consulenze sanitarie	3B021505	Consulenze sanitarie da PUBB XRT	25.868
BA1370 Totale				25.868
BA1390	B.2.A.15.3.A - Consulenze sanitarie	3B021517 3B021518	Att_Agg. Medici-Art 55 c.2 CCNL 8_6_00 Att_Agg. RS Dirigenti-Art 55 c.2 CCNL 8_6_00	10.748.750 598.229

Prospetto CE con piano dei conti aziendali

Cod min 2019	Descrizione voce	Conto	Descrizione conto	Totale
		3B021519	Att_Agg. Dirig.Prof.San-Art 55 c.2 CCNL 8_6_00	14.259
BA1390 Totale				11.361.238
BA1400	B.2.A.15.3.B - Altre consulenze	3B021520	Att_Agg. RS Comparto-Art 55 c.2 CCNL 8_6_00	5.166.776
		3B021521	Oneri Att_Agg. RS Comparto-Art 55 c.2 CCNL 8_6_00	1.229.693
BA1400 Totale				6.396.468
BA1410	B.2.A.15.3.C - Collaborazioni con	3B021509	Collaboraz. sanitarie da PRIV - lavoro autonomo (FT)	3.753.390
		3B021510	Collaboraz. sanitarie da PRIV - redditi assimilati (no FT)	87.707
BA1410 Totale				3.841.097
BA1420	B.2.A.15.3.D - Indennità a person	3B021511	Indennità a personale universitario - area sanitaria	346.997
BA1420 Totale				346.997
BA1430	B.2.A.15.3.E - Lavoro interinale -	3B021512	Lavoro interinale - area sanitaria	8.903.713
BA1430 Totale				8.903.713
BA1440	B.2.A.15.3.F - Altre collaborazioni	3B021514	Personale borsista	437.878
		3B021515	Personale religioso sanitario	84.703
BA1440 Totale				522.581
BA1460	B.2.A.15.4.A - Rimborso oneri st	3B02151601	Personale comandato sanitario ASL AV	0
		3B02151602	Personale comandato sanitario ASL XAV	32.758
BA1460 Totale				32.758
BA1470	B.2.A.15.4.B - Rimborso oneri st	3B02151606	Personale comandato da PUBB	419.464
BA1470 Totale				419.464
BA1480	B.2.A.15.4.C - Rimborso oneri st	3B02151607	Personale comandato da ASL XRT	110.848
BA1480 Totale				110.848
BA1500	B.2.A.16.1 - Altri servizi sanitari	3B021602	Altri servizi sanitari da ASL AV - FATT	646.583
		3B021604	Altri servizi sanitari da ASL XAV - FATT	161.458
		3B021605	Rimborso elisoccorso ASL AV - FATT	167.246
BA1500 Totale				975.287
BA1510	B.2.A.16.2 - Altri servizi sanitari	3B021606	Altri servizi sanitari da PUBB RT	43.265.686
BA1510 Totale				43.265.686
BA1520	B.2.A.16.3 - Altri servizi sanitari	3B021609	Altri servizi sanitari da ASL XRT - FATT	36.669
		3B021610	Altri servizi sanitari da PUBB XRT	147.811
BA1520 Totale				184.480
BA1530	B.2.A.16.4 - Altri servizi sanitari	3B021612	Sterilizzazione strumentario chirurgico	4.540.989
		3B021613	Steriliz. strumentario chirurgico - project	640.237
		3B021614	Altri servizi sanitari da PRIV	11.952.751
		3B021618	Servizio di ossigenoterapia domiciliare	3.488.337
		3B021619	Servizio di dialisi domiciliare	328.152
BA1530 Totale				20.950.465
BA1540	B.2.A.16.5 - Costi per servizi sa	3B021617	Altri servizi sanitari mobilità internaz. - MOB	2.466.988
BA1540 Totale				2.466.988
BA1580	B.2.B.1.1 - Lavanderia	3B030101	Lavanderia da PRIV	6.764.736
		3B030104	Lavanderia da PRIV - project	2.228.394
BA1580 Totale				8.993.130
BA1590	B.2.B.1.2 - Pulizia	3B030106	Pulizia da PRIV	15.006.345
		3B030109	Pulizia da PRIV - project	2.815.451
		3B030110	Pulizia da PUBB	17.187
BA1590 Totale				17.838.983
BA1601	B.2.B.1.3.A - Mensa dipendenti	3B030112	Mensa da PRIV - COMM (dipendenti)	2.663.241
		3B030179	Mensa da PRIV - project COMM (dipendenti)	421.505
BA1601 Totale				3.084.745
BA1602	B.2.B.1.3.B - Mensa degenti	3B030111	Mensa da PRIV (degenti)	7.520.541
		3B030114	Mensa da PRIV - project	3.376.270
		3B030115	Mensa da PUBB	4.662
		3B030116	Mensa da PUBB - COMM	443
BA1602 Totale				10.901.916
BA1610	B.2.B.1.4 - Riscaldamento	3B030118	Riscaldamento da PRIV	10.289.450
		3B030121	Riscaldamento da PUBB	698
		3B030181	Riscaldamento da PRIV - project	2.378.638
BA1610 Totale				12.668.786
BA1620	B.2.B.1.5 - Servizi di assistenz	3B030122	Elaborazione dati da PRIV	4.777.078
		3B030125	Elaborazione dati da PUBB	2.018.342
BA1620 Totale				6.795.420
BA1630	B.2.B.1.6 - Servizi trasporti (nor	3B030126	Trasporti non sanitari da PRIV	3.024.050
BA1630 Totale				3.024.050
BA1640	B.2.B.1.7 - Smaltimento rifiuti	3B030130	Smaltimento rifiuti da PRIV	3.247.858
		3B030133	Smaltimento rifiuti da PRIV - project	0
BA1640 Totale				3.247.859
BA1650	B.2.B.1.8 - Utenze telefoniche	3B030135	Utenze telefoniche da PRIV	1.909.807
BA1650 Totale				1.909.807
BA1660	B.2.B.1.9 - Utenze elettricità	3B030139	Utenze elettriche da PRIV	38.310.349
		3B030142	Utenze elettriche da PUBB	732
		3B030180	Utenze elettriche da PRIV - project	3.948.263

Prospetto CE con piano dei conti aziendali

Cod min 2019	Descrizione voce	Conto	Descrizione conto	Totale
BA1660	Totale			42.259.344
BA1670	B.2.B.1.10 - Altre utenze	3B030143 3B030146 3B030147 3B030150 3B030151 3B030152 3B030154 3B030182	Utenze gas da PRIV Utenze gas da PUBB Utenze acqua da PRIV Utenze acqua da PUBB Altre utenze da PRIV Altre utenze da PRIV - SOC Altre utenze da PUBB - SOC Utenze acqua da PRIV - project	7.878.113 60.941 3.665.224 1.395 29.264 24.016 9.970 177.953
BA1670	Totale			11.846.876
BA1690	B.2.B.1.11.A - Premi di assicurazione	3B030155	Premi assicuraz. RC Profess.	38.378
BA1690	Totale			38.378
BA1700	B.2.B.1.11.B - Premi di assicurazione	3B030156 3B030157	Premi assicuraz. Altri premi Premi assicuraz. Altri premi - SOC	2.847.078 800
BA1700	Totale			2.847.878
BA1720	B.2.B.1.12.A - Altri servizi non sanitari	3B030158 3B030159	Altri servizi non sanitari da ASL RT Altri servizi non sanitari da ASL RT - COMM	356.286 6.924
BA1720	Totale			363.210
BA1730	B.2.B.1.12.B - Altri servizi non sanitari	3B030160 3B030161	Funzioni di Responsabile di Zona Altri servizi non sanitari da PUBB	623.280 4.620.429
BA1730	Totale			5.243.709
BA1740	B.2.B.1.12.C - Altri servizi non sanitari	3B030163 3B030164 3B030167 3B030168 3B030171 3B030173 3B030175 3B030176 3B030178 3B030183 3B030184	Servizi di logistica e archivi da PRIV Servizi di vigilanza da PRIV Servizio barellaggio Spese postali da PRIV Spese di pubblicità da PRIV Altri servizi non sanitari da PRIV Altri servizi non sanitari da PRIV - SOC Altri servizi non sanitari da PRIV - project Utilizzo spazi esterni in LP struttura privata XRT Servizi alberghieri Hospice Altri serv.non san da PRIV - Riclas.project PT-PO	1.848.853 8.489.595 4.614.930 872.158 35.521 28.363.865 19.837 68.353 15.629 353.709 29.657.487
BA1740	Totale			74.339.936
BA1760	B.2.B.2.1 - Consulenze non sanitarie	3B030202	Consulenze non sanitarie da ASL XAV	0
BA1760	Totale			0
BA1790	B.2.B.2.3.A - Consulenze non sanitarie	3B030205	Consulenze non sanitarie da PRIV	46.057
BA1790	Totale			46.057
BA1800	B.2.B.2.3.B - Collaborazioni con professionisti	3B030207 3B030208	Collaborazioni non sanitarie - lavoro autonomo (FT) Collaborazioni non sanitarie - redditi assimilati (no FT)	258.497 704.762
BA1800	Totale			963.260
BA1820	B.2.B.2.3.D - Lavoro interinale - area sanitaria	3B030210	Interinali non sanitari	1.481.560
BA1820	Totale			1.481.560
BA1830	B.2.B.2.3.E - Altre collaborazioni con professionisti	3B030215	Personale religioso non sanitario	602.005
BA1830	Totale			602.005
BA1850	B.2.B.2.4.A - Rimborso oneri stipendiati	3B03021601 3B03021602	Personale comandato non sanitario da ASL AV Personale comandato non sanitario da ASL XAV	0 0
BA1850	Totale			0
BA1860	B.2.B.2.4.B - Rimborso oneri stipendiati	3B03021603 3B03021604 3B03021605	Personale comandato non sanitario da RT Personale comandato non sanitario da PUBB Personale comandato non sanitario da COMUNI	52.264 351.561 142.817
BA1860	Totale			546.642
BA1890	B.2.B.3.1 - Formazione (esterni)	3B030301 3B030302	Formazione da PUBB Docenze da personale dipendente	390.175 465.664
BA1890	Totale			855.840
BA1900	B.2.B.3.2 - Formazione (esterni)	3B030303	Formazione da PRIV	592.553
BA1900	Totale			592.553
BA1920	B.3.A - Manutenzione e riparazioni	3B0401 3B0404 3B0405	Manutenzione immobili Manutenzione immobili - DI TERZI Manutenzione immobili - project	15.931.244 634 1.017.319
BA1920	Totale			16.949.198
BA1930	B.3.B - Manutenzione e riparazioni	3B0406 3B0409	Manutenzione impianti e macchinari Manutenzione impianti e macchinari - project	9.369.527 2.834.137
BA1930	Totale			12.203.663
BA1940	B.3.C - Manutenzione e riparazioni	3B0410	Manutenzione attrezzature sanitarie	11.512.491
BA1940	Totale			11.512.491
BA1960	B.3.E - Manutenzione e riparazioni	3B0415	Manutenzione automezzi	336.197
BA1960	Totale			336.197
BA2000	B.4.A - Fitti passivi	3B050101 3B050104	Fitti passivi Spese condominiali	3.333.600 610.769
BA2000	Totale			3.944.368
BA2020	B.4.B.1 - Canoni di noleggio - area sanitaria	3B050201 3B050301	Canoni noleggio - area sanitaria Service - area sanitaria	9.097.793 16.594.443

Prospetto CE con piano dei conti aziendali

Cod min 2019	Descrizione voce	Conto	Descrizione conto	Totale
BA2020 Totale				25.692.236
BA2030	B.4.B.2 - Canoni di noleggio - are	3B050204	Canoni noleggio - area NON sanitaria	7.799.801
BA2030 Totale				7.799.801
BA2061	B.4.D - Canoni di project financin	3B050406	Canoni leasing - area NON sanitaria project	2.510.291
BA2061 Totale				2.510.291
BA2120	B.5.A.1.1 - Costo del personale	3B06010101 3B06010102 3B06010103 3B06010104 3B06010105 3B06010106 3B06010107 3B06010108 3B06010125 3B06010126	Stipendi e altre indennità fisse MEDICI Indennità accessorie MEDICI Retribuzione integrativa MEDICI Retribuzione posizione MEDICI Incentivazione MEDICI Missioni MEDICI Attività aggiuntiva MEDICI Oneri sociali MEDICI stipendi personale incaricato L. 740/70 oneri personale incaricato L. 740/70	141.436.407 9.008.734 569.753 38.974.180 4.353.742 7.447 0 55.515.355 166.177 49.132
BA2120 Totale				250.080.927
BA2130	B.5.A.1.2 - Costo del personale c	3B06010109 3B06010110 3B06010111 3B06010112 3B06010113 3B06010115 3B06010116	Stipendi e altre indennità fisse MEDICI - TD Indennità accessorie MEDICI - TD Retribuzione integrativa MEDICI - TD Retribuzione posizione MEDICI - TD Incentivazione MEDICI - TD Attività aggiuntiva MEDICI - TD Oneri sociali MEDICI - TD	2.108.082 158.161 58.966 459.620 67.401 0 871.206
BA2130 Totale				3.723.436
BA2160	B.5.A.2.1 - Costo del personale c	3B06010201 3B06010203 3B06010204 3B06010205 3B06010206 3B06010207 3B06010208 3B06010209 3B06010227 3B06010228 3B06010229 3B06010230 3B06010231 3B06010232 3B06010233 3B06010234	Stipendi e altre indennità fisse RS DIRIG Indennità accessorie RS DIRIG Retribuzione integrativa RS DIRIG Retribuzione posizione RS DIRIG Incentivazione RS DIRIG Missioni RS DIRIG Attività aggiuntiva RS DIRIG Oneri sociali RS DIRIG stipendi dirigenti professioni sanitarie ind. accessorie dirigenti professioni sanitarie retrib. integrativa dirigenti professioni sanitarie Missioni dirigenti professioni sanitarie incentivaz. dirigenti professioni sanitarie retrib. posizione dirigenti professioni sanitarie oneri sociali dirigenti professioni sanitarie attività aggiuntiva dirigenti professioni sanitarie	13.360.285 291.312 22.702 2.166.934 1.076.458 1.838 0 4.779.390 1.678.022 47.009 2.897 3.104 205.764 626.239 694.353 0
BA2160 Totale				24.956.309
BA2170	B.5.A.2.2 - Costo del personale c	3B06010210 3B06010211 3B06010212 3B06010213 3B06010214 3B06010215 3B06010217 3B06010218 3B06010241	Stipendi e altre indennità fisse RS DIRIG - TD Missioni RS DIRIG - TD Indennità accessorie RS DIRIG - TD Retribuzione integrativa RS DIRIG - TD Retribuzione posizione RS DIRIG - TD Incentivazione RS DIRIG - TD Attività aggiuntiva RS DIRIG - TD Oneri sociali RS DIRIG - TD oneri sociali dirigenti profess. sanit. - TD	468.857 430 31.088 95 21.477 45.172 0 171.170 0
BA2170 Totale				738.288
BA2200	B.5.B.1 - Costo del personale co	3B06010301 3B06010303 3B06010304 3B06010306 3B06010307 3B06010308 3B06010309	Stip. e altre indenn. fisse RS COMPARTO Indennità accessorie RS COMPARTO Retribuzione integrativa RS COMPARTO Incentivazione RS COMPARTO Missioni RS COMPARTO Attività aggiuntiva RS COMPARTO Oneri sociali RS COMPARTO	199.252.696 34.645.202 1.569.077 35.031.331 53.051 0 77.412.251
BA2200 Totale				347.963.608
BA2210	B.5.B.2 - Costo del personale co	3B06010310 3B06010312 3B06010313 3B06010315 3B06010316 3B06010317 3B06010318	Stip. e altre indenn. fisse RS COMPARTO - TD Indennità accessorie RS COMPARTO - TD Retribuzione integrativa RS COMPARTO - TD Incentivazione RS COMPARTO - TD Missioni RS COMPARTO - TD Attività aggiuntiva RS COMPARTO - TD Oneri sociali RS COMPARTO - TD	4.298.422 756.449 5.862 210.294 708 0 1.684.394
BA2210 Totale				6.956.128
BA2250	B.6.A.1 - Costo del personale dir	3B06020101 3B06020103 3B06020104 3B06020105 3B06020106 3B06020107 3B06020108	Stipendi e altre indennità fisse RP DIRIG Indennità accessorie RP DIRIG Retribuzione integrativa RP DIRIG Retribuzione posizione RP DIRIG Incentivazione RP DIRIG Missioni RP DIRIG Attività aggiuntiva RP DIRIG	1.786.946 13.767 779 931.850 261.468 7.964 1.156

Prospetto CE con piano dei conti aziendali

Cod min 2019	Descrizione voce	Conto	Descrizione conto	Totale
		3B06020109	Oneri sociali RP DIRIG	813.680
BA2250 Totale				3.817.610
BA2260	B.6.A.2 - Costo del personale dir	3B06020110	Stipendi e altre indennità fisse RP DIRIG - TD	207
		3B06020118	Oneri sociali RP DIRIG - TD	165
BA2260 Totale				372
BA2290	B.6.B.1 - Costo del personale co	3B06020209	Oneri sociali RP COMPARTO	3
BA2290 Totale				3
BA2340	B.7.A.1 - Costo del personale dir	3B06030101	Stipendi e altre indennità fisse RT DIRIG	152.942
		3B06030104	Retribuzione integrativa RT DIRIG	2
		3B06030105	Retribuzione posizione RT DIRIG	61.996
		3B06030106	Incentivazione RT DIRIG	38.506
		3B06030107	Missioni RT DIRIG	21
		3B06030109	Oneri sociali RT DIRIG	70.951
BA2340 Totale				324.417
BA2350	B.7.A.2 - Costo del personale dir	3B06030110	Stipendi e altre indennità fisse RT DIRIG - TD	58.269
		3B06030112	Indennità accessorie RT DIRIG - TD	18
		3B06030113	Retribuzione integrativa RT DIRIG - TD	938
		3B06030114	Retribuzione posizione RT DIRIG - TD	22.122
		3B06030115	Incentivazione RT DIRIG - TD	9.465
		3B06030118	Oneri sociali RT DIRIG - TD	27.349
BA2350 Totale				118.160
BA2380	B.7.B.1 - Costo del personale co	3B06030201	Stip. e altre indenn. fisse RT COMPARTO	60.820.359
		3B06030203	Indennità accessorie RT COMPARTO	7.080.312
		3B06030204	Retribuzione integrativa RT COMPARTO	438.468
		3B06030206	Incentivazione RT COMPARTO	7.587.960
		3B06030207	Missioni RT COMPARTO	11.116
		3B06030208	Attività aggiuntiva RT COMPARTO	458.823
		3B06030209	Oneri sociali RT COMPARTO	22.115.738
BA2380 Totale				98.512.776
BA2390	B.7.B.2 - Costo del personale co	3B06030210	Stip. e altre indenn. fisse RT COMPARTO - TD	490.617
		3B06030212	Indennità accessorie RT COMPARTO - TD	27.802
		3B06030213	Retribuzione integrativa RT COMPARTO - TD	97
		3B06030215	Incentivazione RT COMPARTO - TD	24.919
		3B06030216	Missioni RT COMPARTO - TD	67
		3B06030217	Attività aggiuntiva RT COMPARTO - TD	193
		3B06030218	Oneri sociali RT COMPARTO - TD	175.315
BA2390 Totale				719.009
BA2430	B.8.A.1 - Costo del personale dir	3B06040101	Stipendi e altre indennità fisse RA DIRIG	1.384.632
		3B06040105	Retribuzione posizione RA DIRIG	1.035.730
		3B06040106	Incentivazione RA DIRIG	215.210
		3B06040107	Missioni RA DIRIG	1.864
		3B06040108	Attività aggiuntiva RA DIRIG	14.119
		3B06040109	Oneri sociali RA DIRIG	702.398
BA2430 Totale				3.353.953
BA2440	B.8.A.2 - Costo del personale dir	3B06040110	Stipendi e altre indennità fisse RA DIRIG - TD	75.902
		3B06040113	Retribuzione integrativa RA DIRIG - TD	15.103
		3B06040114	Retribuzione posizione RA DIRIG - TD	32.279
		3B06040115	Incentivazione RA DIRIG - TD	9.629
		3B06040117	Attività aggiuntiva RA DIRIG - TD	561
		3B06040118	Oneri sociali RA DIRIG - TD	38.415
BA2440 Totale				171.889
BA2470	B.8.B.1 - Costo del personale co	3B06040201	Stip. e altre indenn. fisse RA COMPARTO	26.925.091
		3B06040203	Indennità accessorie RA COMPARTO	2.373.781
		3B06040204	Retribuzione integrativa RA COMPARTO	216.160
		3B06040206	Incentivazione RA COMPARTO	5.979.974
		3B06040207	Missioni RA COMPARTO	14.962
		3B06040208	Attività aggiuntiva RA COMPARTO	142.977
		3B06040209	Oneri sociali RA COMPARTO	9.946.642
BA2470 Totale				45.599.587
BA2480	B.8.B.2 - Costo del personale co	3B06040210	Stip. e altre indenn. fisse RA COMPARTO - TD	1.448.518
		3B06040212	Indennità accessorie RA COMPARTO - TD	25.807
		3B06040213	Retribuzione integrativa RA COMPARTO - TD	458
		3B06040215	Incentivazione RA COMPARTO - TD	73.060
		3B06040216	Missioni RA COMPARTO - TD	23
		3B06040217	Attività aggiuntiva RA COMPARTO - TD	3.742
		3B06040218	Oneri sociali RA COMPARTO - TD	479.197
BA2480 Totale				2.030.804
BA2510	B.9.A - Imposte e tasse (esclus	3B070101	TARSU	3.410.711
		3B070103	Imposta di bollo	311.940
		3B070104	Imposta di registro	28.386
		3B070105	I.C.I.	532.540

Prospetto CE con piano dei conti aziendali

Cod min 2019	Descrizione voce	Conto	Descrizione conto	Totale
		3B070106	Altre imposte/tasse (bollo auto/accise ecc.)	724.837
		3B070107	Altre imposte/tasse - SOC	4.496
BA2510 Totale				5.012.910
BA2540	B.9.C.1 - Indennità, rimborso sp	3B070301	Indennità Organi Direttivi	615.383
		3B070302	Indennità Collegio Sindacale	62.594
BA2540 Totale				677.977
BA2550	B.9.C.2 - Altri oneri diversi di ges	3B070303	Oneri legali	603.552
		3B070304	Oneri per il funzionamento dei consorzi	2.346.137
		3B070305	Abbuoni, sconti passivi ed arrotondamenti	24.927
		3B070306	Commissioni varie	386.494
		3B070307	Oneri personale in quiescenza	11.953
		3B070309	Cause legali da stomare (2B0201)	0
		3B070312	Trasferimenti v/RT sanzioni amministrative	2.337.097
		3B070313	Risarcimento sinistri responsabilità civile	11.538
		3B070316	Altri oneri diversi di gestione	1.509.814
		3B070318	Altri oneri gestione - SOC	79.871
		3B070319	Trasferimenti ad altri Enti pubblici	2.351.680
		3B070320	Utilizzo fondo conguagli PROJECT da stomare (2B050319)	0
		3B070323	Speriment. no-profit 2% da stomare (2B050321)	0
		3B070325	Premio operosità Sumai da stomare (2C01)	0
		3B070327	Conto transitorio da stomare a 2D0708 per ACCTInoRIC	0
		3B070328	Conto transitorio da stomare (2B0209)	0
		3B070329	Conto transitorio da stomare (2B050310)	0
		3B070330	Utilizzo fondo rischi immobili da stomare (2B0207)	0
		3B070331	Utilizzo fondo MIES da stomare (2B050323)	0
BA2550 Totale				9.663.062
BA2570	B.10 - Ammortamenti delle immo	3B080101	Amm.to software	656.114
		3B080106	Amm.to migliorie su beni di terzi	1.026.710
		3B080107	Amm.to altre immob. immateriali	127.260
BA2570 Totale				1.810.084
BA2600	B.11.A.1 - Ammortamenti fabbric	3B080201	Amm.to fabbricati disponibili	1.067.815
BA2600 Totale				1.067.815
BA2610	B.11.A.2 - Ammortamenti fabbric	3B080202	Amm.to fabbricati indisponibili	44.498.897
BA2610 Totale				44.498.897
BA2620	B.11.B - Ammortamenti delle altr	3B080301	Amm.to impianti e macch. sanitari	4.573.808
		3B080302	Amm.to impianti e macch. tecnici	406.598
		3B080303	Amm.to impianti e macch. economici	806.471
		3B080304	Amm.to audiovisivi	96.638
		3B080305	Amm.to attrezzature sanitarie	7.491.914
		3B080306	Amm.to mobili e arredi sanitari	522.411
		3B080307	Amm.to mobili e arredi non sanitari	681.131
		3B080308	Amm.to automezzi	213.144
		3B080309	Amm.to altri beni materiali	29.281
BA2620 Totale				14.821.395
BA2650	B.12.B - Svalutazione dei crediti	3B0902	Svalutazione dei crediti	3.491.219
BA2650 Totale				3.491.219
BA2671	B.13.A.1 - Prodotti farmaceutici e	3B10010101	RI - Medicinali con AIC	0
		3B10010102	RI - Medicinali senza AIC	0
		3B10010201	RF - Medicinali con AIC	0
		3B10010211	RF - Medicinali NO AIC	0
		3B10010301	VR - Medicinali con AIC	4.503.210
		3B10010302	VR - Medicinali senza AIC	91.970
BA2671 Totale				4.595.180
BA2672	B.13.A.2 - Sangue ed emocompo	3B10010103	RI - Emocomponenti	0
		3B10010202	RF - Emocomponenti	0
		3B10010303	VR - Emocomponenti	-102.752
BA2672 Totale				-102.752
BA2673	B.13.A.3 - Dispositivi medici	3B10010104	RI - Dispositivi medici	0
		3B10010105	RI - Dispositivi medici impiantabili attivi	0
		3B10010106	RI - Dispositivi medici in vitro (IVD)	0
		3B10010112	RI - Dispositivi medici strumentario	0
		3B10010115	RI - Dispositivi medici ausili	0
		3B10010116	RI - Dispositivi medici consum. per elettromedicali	0
		3B10010203	RF - Dispositivi medici	0
		3B10010204	RF - Dispositivi medici impiantabili attivi	0
		3B10010205	RF - Dispositivi medici in vitro (IVD)	0
		3B10010212	RF - Dispositivi medici strumentario	0
		3B10010215	RF - Dispositivi medici ausili	0
		3B10010216	RF - Dispositivi medici consum. per elettromedicali	0
		3B10010304	VR - Dispositivi medici	-1.107.323
		3B10010305	VR - Dispositivi medici impiantabili attivi	-278.673
		3B10010306	VR - Dispositivi medici in vitro (IVD)	1.438.954
		3B10010314	VR - Dispositivi medici strumentario	9.476
		3B10010317	VR - Dispositivi medici ausili	1.365
		3B10010318	VR - Dispositivi medici consum. per elettromedicali	-165.241

Prospetto CE con piano dei conti aziendali

Cod min 2019	Descrizione voce	Conto	Descrizione conto	Totale
BA2673 Totale				-101.443
BA2674	B.13.A.4 - Prodotti dietetici	3B10010107 3B10010206 3B10010307	RI - Prodotti dietetici RF - Prodotti dietetici VR - Prodotti dietetici	0 0 2.418
BA2674 Totale				2.418
BA2675	B.13.A.5 - Materiali per la profilassi	3B10010108 3B10010207 3B10010308	RI - Materiali per la profilassi vaccini RF - Materiali per la profilassi vaccini VR - Materiali per la profilassi vaccini	0 0 -508.183
BA2675 Totale				-508.183
BA2676	B.13.A.6 - Prodotti chimici	3B10010109 3B10010208 3B10010309	RI - prodotti chimici RF - prodotti chimici VR - prodotti chimici	0 0 34.213
BA2676 Totale				34.213
BA2677	B.13.A.7 - Materiali e prodotti per	3B10010110 3B10010209 3B10010310	RI - Farmaci e materiale veterinario RF - Farmaci e materiale veterinario VR - Farmaci e materiale veterinario	0 0 1.465
BA2677 Totale				1.465
BA2678	B.13.A.8 - Altri beni e prodotti sa	3B10010111 3B10010210 3B10010311	RI - Altri beni sanitari RF - Altri beni sanitari VR - Altri beni sanitari	0 0 326.138
BA2678 Totale				326.138
BA2681	B.13.B.1 - Prodotti alimentari	3B10020101 3B10020201 3B10020301	RI - Prodotti alimentari RF - Prodotti alimentari VR - Prodotti alimentari	0 0 -180
BA2681 Totale				-180
BA2682	B.13.B.2 - Materiali di guardaroba	3B10020102 3B10020202 3B10020302	RI - Materiale di guardaroba e pulizia RF - Materiale di guardaroba e pulizia VR - Materiale di guardaroba e pulizia	0 0 11.787
BA2682 Totale				11.787
BA2684	B.13.B.4 - Supporti informatici e	3B10020104 3B10020204 3B10020304	RI - Supporti informatici e cancelleria RF - Supporti informatici e cancelleria VR - Supporti informatici e cancelleria	0 0 -68.431
BA2684 Totale				-68.431
BA2685	B.13.B.5 - Materiale per la manu	3B10020105 3B10020205 3B10020305	RI - Materiale per manutenzione RF - materiale per manutenzione VR - Materiale per manutenzione	0 0 -778
BA2685 Totale				-778
BA2686	B.13.B.6 - Altri beni e prodotti no	3B10020106 3B10020206 3B10020306	RI - Altri beni non sanitari RF - Altri beni non sanitari VR - Altri beni non sanitari	0 0 -7.876
BA2686 Totale				-7.876
BA2710	B.14.A.1 - Accantonamenti per	3B110101	Accan.ti per cause civili ed oneri processuali	11.286.032
BA2710 Totale				11.286.032
BA2720	B.14.A.2 - Accantonamenti per	3B110102	Accan.ti per contenzioso personale dipendente	557.600
BA2720 Totale				557.600
BA2760	B.14.B - Accantonamenti per pre	3B1102	Accan.ti per premio SUMAI	1.419.915
BA2760 Totale				1.419.915
BA2771	B.14.C.1 - Accantonamenti per	3B110307	Accan.ti quote inutilizzate contributi FSR indistinto finalizzato	1.778.689
BA2771 Totale				1.778.689
BA2790	B.14.C.3 - Accantonamenti per	3B110302 3B110303 3B110304	Accan.ti quote inutilizzate contributi XFSR RT Accan.ti quote inutilizzate contributi XFSR PUBB Acc. quote inutilizz. contrib. XFSR PUBB SOC	1.230.612 211.721 1.696.740
BA2790 Totale				3.139.074
BA2800	B.14.C.4 - Accantonamenti per	3B110305	Accan.ti quote inutilizzate contributi per ricerca da PUBB	2.574
BA2800 Totale				2.574
BA2810	B.14.C.5 - Accantonamenti per	3B110306	Accan.ti per quote inutilizzate contributi da PRIV	481.281
BA2810 Totale				481.281
BA2840	B.14.D.1 - Acc. Rinnovi convenz	3B110402	Accan.ti rinnovi contrattuali MMG/PLS/MCA	7.292.436
BA2840 Totale				7.292.436
BA2850	B.14.D.2 - Acc. Rinnovi convenz	3B110403	Accan.ti rinnovi contrattuali SUMAI	1.299.972
BA2850 Totale				1.299.972
BA2860	B.14.D.3 - Acc. Rinnovi contratt	3B110404	Accan.ti rinnovi CCNL - dirigenza medica	8.404.193
BA2860 Totale				8.404.193
BA2870	B.14.D.4 - Acc. Rinnovi contratt	3B110405	Accan.ti rinnovi CCNL - dirigenza NON medica	921.726
BA2870 Totale				921.726
BA2880	B.14.D.5 - Acc. Rinnovi contratt	3B110406	Accan.ti rinnovi CCNL - comparto	3.581.568
BA2880 Totale				3.581.568
BA2882	B.14.D.7 - Acc. per Trattamenti	3B110407	Accan.ti per personale in quiescenza	200.000
BA2882 Totale				200.000
BA2884	B.14.D.9 - Acc. Incentivi funzion	3B110413	Accan.ti incentivi funzioni tecniche art. 113 D.lgs 50/16	1.164.787
BA2884 Totale				1.164.787
BA2890	B.14.D.10 - Altri accantonamenti	3B110408 3B110409	Accan.ti per LP Altri accantonamenti	585.408 797.394
BA2890 Totale				1.382.802

Prospetto CE con piano dei conti aziendali

Cod min 2019	Descrizione voce	Conto	Descrizione conto	Totale
CA0040	C.1.C - Altri interessi attivi	3C010104	Altri interessi attivi	-366
CA0040 Totale				-366
CA0120	C.3.A - Interessi passivi su anticipazioni	3C020101	Interessi passivi per anticipazioni di cassa	428.215
CA0120 Totale				428.215
CA0130	C.3.B - Interessi passivi su mutui	3C020102	Interessi passivi su mutui	2.869.942
CA0130 Totale				2.869.942
CA0140	C.3.C - Altri interessi passivi	3C020103 3C020104	Interessi di mora Altri interessi passivi	5.433 3.508.694
CA0140 Totale				3.514.127
EA0020	E.1.A - Plusvalenze	3E0101	Plusvalenze	-72.048
EA0020 Totale				-72.048
EA0040	E.1.B.1 - Proventi da donazioni e contributi	3E010201	Proventi da donazioni	-13.636
EA0040 Totale				-13.636
EA0060	E.1.B.2.2 - Sopravvenienze attive	3E010301 3E010302	Soprav. attive v/ASL AV Soprav. attive v/ASL XAV	-3.237 -4.730
EA0060 Totale				-7.967
EA0090	E.1.B.2.3.B - Sopravvenienze attive	3E010304	Soprav. attive relative al personale	-87.845
EA0090 Totale				-87.845
EA0100	E.1.B.2.3.C - Sopravvenienze attive	3E010305	Soprav. attive v/terzi per MMG/PLS	-160.151
EA0100 Totale				-160.151
EA0110	E.1.B.2.3.D - Sopravvenienze attive	3E010306	Soprav. attive medici specialisti	-39.769
EA0110 Totale				-39.769
EA0120	E.1.B.2.3.E - Sopravvenienze attive	3E010307	Soprav. attive per prestazioni san. da privato accreditato	-51
EA0120 Totale				-51
EA0130	E.1.B.2.3.F - Sopravvenienze attive	3E010308 3E010311 3E010312 3E010313	Soprav. attive per acquisto di beni e servizi Soprav. attive acquisto beni e servizi - SOC Soprav. attive acquisto beni e servizi - COMM Soprav. Attive Libera Professione	-4.936.888 -49.544 -474.487 -40.883
EA0130 Totale				-5.501.803
EA0140	E.1.B.2.3.G - Altre sopravvenienze attive	3E010309	Altre sopravvenienze attive v/terzi	-4.423.351
EA0140 Totale				-4.423.351
EA0160	E.1.B.3.1 - Insussistenze attive	3E010401	Insussist. attive v/ASL AV	-12.039
EA0160 Totale				-12.039
EA0190	E.1.B.3.2.B - Insussistenze attive	3E010404	Insussist. attive relative al personale	-56.430
EA0190 Totale				-56.430
EA0210	E.1.B.3.2.D - Insussistenze attive	3E010406	Insussist. attive v/terzi medici specialisti	-1.320
EA0210 Totale				-1.320
EA0220	E.1.B.3.2.E - Insussistenze attive	3E010407	Insussist. attive per prestazioni san. da privato accreditato	-1.716.381
EA0220 Totale				-1.716.381
EA0230	E.1.B.3.2.F - Insussistenze attive	3E010408	Insussist. attive per acquisto di beni e servizi	-8.803.021
EA0230 Totale				-8.803.021
EA0250	E.1.B.4 - Altri proventi straordinari	3E010501 3E010502	Altri rimborsi e recuperi per attività NON tipiche Altri rimborsi e recuperi attività NON tipiche - COMM	-47.679 -313.799
EA0250 Totale				-361.478
EA0270	E.2.A - Minusvalenze	3E0201	Minusvalenze	2.203.188
EA0270 Totale				2.203.188
EA0340	E.2.B.3.1.B - Altre sopravvenienze passive	3E020403 3E020404 3E020418	Altre soprav. passive v/ASL AV Altre soprav. passive v/ASL XAV Soprav. passive v/ASL-AO RT per rischio clinico	381.005 149.501 11.423
EA0340 Totale				541.928
EA0400	E.2.B.3.2.B.3 - Soprav. passive v/terzi	3E020408	Soprav. passive comparto	14.176
EA0400 Totale				14.176
EA0410	E.2.B.3.2.C - Sopravvenienze passive	3E020409	Soprav. passive v/terzi per MMG/PLS	294.693
EA0410 Totale				294.693
EA0430	E.2.B.3.2.E - Sopravvenienze passive	3E020411	Soprav. passive per prestazioni san. da privato accreditato	1.493
EA0430 Totale				1.493
EA0440	E.2.B.3.2.F - Sopravvenienze passive	3E020412 3E020415	Soprav. passive per acquisto di beni e servizi Soprav. passive per acquisto beni/servizi SOC	2.164.409 5.941
EA0440 Totale				2.170.350
EA0450	E.2.B.3.2.G - Altre sopravvenienze passive	3E020417	Altre soprav. passive per rischio clinico	14.422.604
EA0450 Totale				14.422.604
EA0500	E.2.B.4.3.B - Insussistenze passive	3E020504	Insussist. passive relative al personale	5.179
EA0500 Totale				5.179
EA0540	E.2.B.4.3.F - Insussistenze passive	3E020508 3E020510 3E020513	Insussist. passive per acquisto di beni e servizi Insussist. pass.acquisto beni e servizi - SOC Insussist. passive per beni e servizi - COMM	1.220.426 68.339 113.074
EA0540 Totale				1.401.839
YA0020	Y.1.A - IRAP relativa a personale	3Y0101 3Y0106	IRAP personale dipendente IRAP Att_Agg-Art 55 c.2 CCNL 8_6_00	52.422.643 1.142.852
YA0020 Totale				53.565.495
YA0030	Y.1.B - IRAP relativa a collaboratori	3Y0102	IRAP per collab. e personale assimilato	2.495.135
YA0030 Totale				2.495.135
YA0040	Y.1.C - IRAP relativa ad attività di lavoro	3Y0103	IRAP per attività di LP	1.202.065
YA0040 Totale				1.202.065

Prospetto CE con piano dei conti aziendali

Cod min 2019	Descrizione voce	Conto	Descrizione conto	Totale
YA0050	Y.1.D - IRAP relativa ad attività c	3Y0105	Irap Altro	44.785
YA0050 Totale				44.785
YA0070	Y.2.A - IRES su attività istituzion	3Y0201	IRES su attività istituzionale	1.120.866
YA0070 Totale				1.120.866
				10.386.438

Allegato 4a)

Azienda USL Toscana Centro

Bilancio d'esercizio 2022

Modello SP anno 2022

Stato Patrimoniale 2019

Consuntivo

2022 Azienda : 201

12.06.23 15:59

	Totale TS010	Totale Sociale TS011	Totale Sanitario TS012
AAZ999) A) IMMOBILIZZAZIONI	900.216.600	0	900.216.600
AAA000) A.I) IMMOBILIZZAZIONI IMMATERIALI	13.899.700	0	13.899.700
AAA010) A.I.1) Costi di impianto e di ampliamento	0	0	0
AAA020) A.I.1.a) Costi di impianto e di ampliamento	0	0	0
AAA030) A.I.1.b) F.do Amm.to costi di impianto e di ampliamento	0	0	0
AAA040) A.I.2) Costi di ricerca e sviluppo	0	0	0
AAA050) A.I.2.a) Costi di ricerca e sviluppo	0	0	0
AAA060) A.I.2.b) F.do Amm.to costi di ricerca e sviluppo	0	0	0
AAA070) A.I.3) Diritti di brevetto e diritti di utilizzazione delle opere d'ingegno	1.213.288	0	1.213.288
AAA080) A.I.3.a) Diritti di brevetto e diritti di utilizzazione delle opere d'ingegno - derivanti dall'attività di ricerca	0	0	0
AAA090) A.I.3.b) F.do Amm.to diritti di brevetto e diritti di utilizzazione delle opere d'ingegno - derivanti dall'attività di ricerca	0	0	0
AAA100) A.I.3.c) Diritti di brevetto e diritti di utilizzazione delle opere d'ingegno - altri	39.807.473	0	39.807.473
AAA110) A.I.3.d) F.do Amm.to diritti di brevetto e diritti di utilizzazione delle opere d'ingegno - altri	38.594.185	0	38.594.185
AAA120) A.I.4) Immobilizzazioni immateriali in corso e acconti	0	0	0
AAA130) A.I.5) Altre immobilizzazioni immateriali	12.686.412	0	12.686.412
AAA140) A.I.5.a) Concessioni, licenze, marchi e diritti simili	0	0	0
AAA150) A.I.5.b) F.do Amm.to concessioni, licenze, marchi e diritti simili	0	0	0
AAA160) A.I.5.c) Migliorie su beni di terzi	12.131.934	0	12.131.934
AAA170) A.I.5.d) F.do Amm.to migliorie su beni di terzi	9.602.918	0	9.602.918
AAA180) A.I.5.e) Pubblicità	0	0	0
AAA190) A.I.5.f) F.do Amm.to pubblicità	0	0	0
AAA200) A.I.5.g) Altre immobilizzazioni immateriali	13.406.926	0	13.406.926
AAA210) A.I.5.h) F.do Amm.to altre immobilizzazioni immateriali	3.249.530	0	3.249.530
AAA220) A.I.6) Fondo Svalutazione immobilizzazioni immateriali	0	0	0
AAA230) A.I.6.a) F.do Svalut. Costi di impianto e di ampliamento	0	0	0
AAA240) A.I.6.b) F.do Svalut. Costi di ricerca e sviluppo	0	0	0
AAA250) A.I.6.c) F.do Svalut. Diritti di brevetto e diritti di utilizzazione delle opere d'ingegno	0	0	0
AAA260) A.I.6.d) F.do Svalut. Altre immobilizzazioni immateriali	0	0	0
AAA270) A.II) IMMOBILIZZAZIONI MATERIALI	885.542.561	0	885.542.561
AAA280) A.II.1) Terreni	52.505.706	0	52.505.706
AAA290) A.II.1.a) Terreni disponibili	10.241.352	0	10.241.352
AAA300) A.II.1.b) Terreni indisponibili	42.264.354	0	42.264.354
AAA310) A.II.2) Fabbricati	773.366.752	0	773.366.752
AAA320) A.II.2.a) Fabbricati non strumentali (disponibili)	18.474.605	0	18.474.605
AAA330) A.II.2.a.1) Fabbricati non strumentali (disponibili)	35.451.219	0	35.451.219
AAA340) A.II.2.a.2) F.do Amm.to Fabbricati non strumentali (disponibili)	16.976.614	0	16.976.614
AAA350) A.II.2.b) Fabbricati strumentali (indisponibili)	754.892.147	0	754.892.147
AAA360) A.II.2.b.1) Fabbricati strumentali (indisponibili)	1.413.316.778	0	1.413.316.778
AAA370) A.II.2.b.2) F.do Amm.to Fabbricati strumentali (indisponibili)	658.424.631	0	658.424.631
AAA380) A.II.3) Impianti e macchinari	21.196.029	0	21.196.029
AAA390) A.II.3.a) Impianti e macchinari	266.747.404	0	266.747.404
AAA400) A.II.3.b) F.do Amm.to Impianti e macchinari	245.551.375	0	245.551.375
AAA410) A.II.4) Attrezzature sanitarie e scientifiche	19.218.778	0	19.218.778
AAA420) A.II.4.a) Attrezzature sanitarie e scientifiche	154.068.637	0	154.068.637
AAA430) A.II.4.b) F.do Amm.to Attrezzature sanitarie e scientifiche	134.849.859	0	134.849.859
AAA440) A.II.5) Mobili e arredi	2.647.787	0	2.647.787
AAA450) A.II.5.a) Mobili e arredi	65.285.008	0	65.285.008
AAA460) A.II.5.b) F.do Amm.to Mobili e arredi	62.637.221	0	62.637.221
AAA470) A.II.6) Automezzi	839.818	0	839.818
AAA480) A.II.6.a) Automezzi	6.241.236	0	6.241.236
AAA490) A.II.6.b) F.do Amm.to Automezzi	5.401.418	0	5.401.418
AAA500) A.II.7) Oggetti d'arte	25	0	25

Stato Patrimoniale 2019

Consuntivo

2022 Azienda : 201

12.06.23 15:59

	Totale TS010	Totale Sociale TS011	Totale Sanitario TS012
AAA510) A.II.8) Altre immobilizzazioni materiali	16.757	0	16.757
AAA520) A.II.8.a) Altre immobilizzazioni materiali	11.532.723	0	11.532.723
AAA530) A.II.8.b) F.do Amm.to Altre immobilizzazioni materiali	11.515.966	0	11.515.966
AAA540) A.II.9) Immobilizzazioni materiali in corso e acconti	15.750.909	0	15.750.909
AAA550) A.II.10) Fondo Svalutazione immobilizzazioni materiali	0	0	0
AAA560) A.II.10.a) F.do Svalut. Terreni	0	0	0
AAA570) A.II.10.b) F.do Svalut. Fabbricati	0	0	0
AAA580) A.II.10.c) F.do Svalut. Impianti e macchinari	0	0	0
AAA590) A.II.10.d) F.do Svalut. Attrezzature sanitarie e scientifiche	0	0	0
AAA600) A.II.10.e) F.do Svalut. Mobili e arredi	0	0	0
AAA610) A.II.10.f) F.do Svalut. Automezzi	0	0	0
AAA620) A.II.10.g) F.do Svalut. Oggetti d'arte	0	0	0
AAA630) A.II.10.h) F.do Svalut. Altre immobilizzazioni materiali	0	0	0
AAA640) A.III) IMMOBILIZZAZIONI FINANZIARIE	774.339	0	774.339
AAA650) A.III.1) Crediti finanziari	0	0	0
AAA660) A.III.1.a) Crediti finanziari v/Stato	0	0	0
AAA670) A.III.1.b) Crediti finanziari v/Regione	0	0	0
AAA680) A.III.1.c) Crediti finanziari v/partecipate	0	0	0
AAA690) A.III.1.d) Crediti finanziari v/altri	0	0	0
AAA700) A.III.2) Titoli	774.339	0	774.339
AAA710) A.III.2.a) Partecipazioni	774.339	0	774.339
AAA720) A.III.2.b) Altri titoli	0	0	0
AAA730) A.III.2.b.1) Titoli di Stato	0	0	0
AAA740) A.III.2.b.2) Altre Obbligazioni	0	0	0
AAA750) A.III.2.b.3) Titoli azionari quotati in Borsa	0	0	0
AAA760) A.III.2.b.4) Titoli diversi	0	0	0
ABZ999) B) ATTIVO CIRCOLANTE	1.382.363.312	0	1.382.363.312
ABA000) B.I) RIMANENZE	48.334.471	0	48.334.471
ABA010) B.I.1) Rimanenze beni sanitari	47.654.752	0	47.654.752
ABA020) B.I.1.a) Prodotti farmaceutici ed emoderivati	20.391.514	0	20.391.514
ABA030) B.I.1.b) Sangue ed emocomponenti	509.882	0	509.882
ABA040) B.I.1.c) Dispositivi medici	23.607.607	0	23.607.607
ABA050) B.I.1.d) Prodotti dietetici	291.942	0	291.942
ABA060) B.I.1.e) Materiali per la profilassi (vaccini)	1.593.384	0	1.593.384
ABA070) B.I.1.f) Prodotti chimici	397.805	0	397.805
ABA080) B.I.1.g) Materiali e prodotti per uso veterinario	4.204	0	4.204
ABA090) B.I.1.h) Altri beni e prodotti sanitari	858.414	0	858.414
ABA100) B.I.1.i) Acconti per acquisto di beni e prodotti sanitari	0	0	0
ABA110) B.I.2) Rimanenze beni non sanitari	679.719	0	679.719
ABA120) B.I.2.a) Prodotti alimentari	222	0	222
ABA130) B.I.2.b) Materiali di guardaroba, di pulizia, e di convivenza in genere	48.136	0	48.136
ABA140) B.I.2.c) Combustibili, carburanti e lubrificanti	0	0	0
ABA150) B.I.2.d) Supporti informatici e cancelleria	442.620	0	442.620
ABA160) B.I.2.e) Materiale per la manutenzione	19.244	0	19.244
ABA170) B.I.2.f) Altri beni e prodotti non sanitari	169.497	0	169.497
ABA180) B.I.2.g) Acconti per acquisto di beni e prodotti non sanitari	0	0	0
ABA190) B.II) CREDITI	1.295.009.120	0	1.295.009.120
ABA200) B.II.1) Crediti v/Stato	19.138.943	0	19.138.943
ABA201) B.II.1.a) Crediti v/Stato per spesa corrente - FSN indistinto	0	0	0
ABA220) B.II.1.b) Crediti v/Stato per spesa corrente - FSN	0	0	0
ABA230) B.II.1.c) Crediti v/Stato per mobilità attiva extraregionale	0	0	0
ABA240) B.II.1.d) Crediti v/Stato per mobilità attiva internazionale	0	0	0
ABA250) B.II.1.e) Crediti v/Stato per acconto quota fabbisogno sanitario	0	0	0
ABA260) B.II.1.f) Crediti v/Stato per finanziamento sanitario aggiuntivo corrente	0	0	0
ABA270) B.II.1.g) Crediti v/Stato per spesa corrente - altro	0	0	0

Stato Patrimoniale 2019

Consuntivo

2022 Azienda : 201

12.06.23 15:59

		Totale TS010	Totale Sociale TS011	Totale Sanitario TS012
ABA271)	B.II.1.h) Crediti v/Stato per spesa corrente per STP (ex D.lgs. 286/98)	0	0	0
ABA280)	B.II.1.i) Crediti v/Stato per finanziamenti per investimenti	17.063.752	0	17.063.752
ABA290)	B.II.1.j) Crediti v/Stato per ricerca	0	0	0
ABA300)	B.II.1.j.1) Crediti v/Stato per ricerca corrente - Ministero della Salute	0	0	0
ABA310)	B.II.1.j.2) Crediti v/Stato per ricerca finalizzata - Ministero della Salute	0	0	0
ABA320)	B.II.1.j.3) Crediti v/Stato per ricerca - altre Amministrazioni centrali	0	0	0
ABA330)	B.II.1.j.4) Crediti v/Stato per ricerca - finanziamenti per investimenti	0	0	0
ABA340)	B.II.1.k) Crediti v/prefetture	2.075.191	0	2.075.191
ABA350)	B.II.2) Crediti v/Regione o Provincia Autonoma	1.214.713.607	0	1.214.713.607
ABA360)	B.II.2.a) Crediti v/Regione o Provincia Autonoma per spesa corrente	979.337.724	0	979.337.724
ABA390)	B.II.2.a.1) Crediti v/Regione o Provincia Autonoma per quota FSR	771.653.015	0	771.653.015
ABA400)	B.II.2.a.2) Crediti v/Regione o Provincia Autonoma per mobilità attiva intraregionale	45.029.830	0	45.029.830
ABA410)	B.II.2.a.3) Crediti v/Regione o Provincia Autonoma per mobilità attiva extraregionale	24.110.711	0	24.110.711
ABA420)	B.II.2.a.4) Crediti v/Regione o Provincia Autonoma per acconto quota FSR	0	0	0
ABA430)	B.II.2.a.5) Crediti v/Regione o Provincia Autonoma per finanziamento sanitario aggiuntivo corrente LEA	0	0	0
ABA440)	B.II.2.a.6) Crediti v/Regione o Provincia Autonoma per finanziamento sanitario aggiuntivo corrente extra LEA	4.506.096	0	4.506.096
ABA450)	B.II.2.a.7) Crediti v/Regione o Provincia Autonoma per spesa corrente - altro	128.921.142	0	128.921.142
ABA451)	B.II.2.a.8) Crediti v/Regione o Provincia Autonoma per spesa corrente - STP (ex D.lgs. 286/98)	1.770.317	0	1.770.317
ABA460)	B.II.2.a.9) Crediti v/Regione o Provincia Autonoma per ricerca	0	0	0
ABA461)	B.II.2.a.10) Crediti v/Regione o Provincia Autonoma per mobilità attiva internazionale	3.346.613	0	3.346.613
ABA470)	B.II.2.b) Crediti v/Regione o Provincia Autonoma per versamenti a patrimonio netto	235.375.883	0	235.375.883
ABA480)	B.II.2.b.1) Crediti v/Regione o Provincia Autonoma per finanziamenti per investimenti	196.511.730	0	196.511.730
ABA490)	B.II.2.b.2) Crediti v/Regione o Provincia Autonoma per incremento fondo dotazione	0	0	0
ABA500)	B.II.2.b.3) Crediti v/Regione o Provincia Autonoma per ripiano perdite	38.864.153	0	38.864.153
ABA501)	B.II.2.b.4) Crediti v/Regione o Provincia Autonoma per anticipazione ripiano disavanzo programmato dai Piani aziendali di cui all'art. 1, comma 528, L. 208/2015	0	0	0
ABA510)	B.II.2.b.5) Crediti v/Regione per copertura debiti al 31/12/2005	0	0	0
ABA520)	B.II.2.b.6) Crediti v/Regione o Provincia Autonoma per ricostituzione risorse da investimenti esercizi precedenti	0	0	0
ABA521)	B.II.2.c) Crediti v/Regione o Provincia Autonoma per contributi L. 210/92	0	0	0
ABA522)	B.II.2.d) Crediti v/Regione o Provincia Autonoma per contributi L. 210/92 - aziende sanitarie	0	0	0
ABA530)	B.II.3) Crediti v/Comuni	9.726.815	0	9.726.815
ABA540)	B.II.4) Crediti v/Aziende sanitarie pubbliche	4.988.817	0	4.988.817
ABA550)	B.II.4.a) Crediti v/Aziende sanitarie pubbliche della Regione	4.225.813	0	4.225.813
ABA560)	B.II.4.a.1) Crediti v/Aziende sanitarie pubbliche della Regione - per	0	0	0
ABA570)	B.II.4.a.2) Crediti v/Aziende sanitarie pubbliche della Regione - per	4.223.101	0	4.223.101
ABA580)	B.II.4.a.3) Crediti v/Aziende sanitarie pubbliche della Regione - per altre prestazioni	2.712	0	2.712
ABA590)	B.II.4.b) Acconto quota FSR da distribuire	0	0	0
ABA591)	B.II.4.c) Crediti v/Aziende sanitarie pubbliche della Regione per	0	0	0
ABA600)	B.II.4.d) Crediti v/Aziende sanitarie pubbliche Extraregione	763.004	0	763.004
ABA601)	B.II.4.e) Crediti v/Aziende sanitarie pubbliche della Regione - per	0	0	0
ABA610)	B.II.5) Crediti v/società partecipate e/o enti dipendenti della Regione	6.543.409	0	6.543.409
ABA620)	B.II.5.a) Crediti v/enti regionali	0	0	0
ABA630)	B.II.5.b) Crediti v/sperimentazioni gestionali	0	0	0
ABA640)	B.II.5.c) Crediti v/altre partecipate	6.543.409	0	6.543.409
ABA650)	B.II.6) Crediti v/Erario	1.517.580	0	1.517.580
ABA660)	B.II.7) Crediti v/altri	38.379.949	0	38.379.949
ABA670)	B.II.7.a) Crediti v/clienti privati	22.076.908	0	22.076.908

Stato Patrimoniale 2019

Consuntivo

2022 Azienda : 201

12.06.23 15:59

	Totale TS010	Totale Sociale TS011	Totale Sanitario TS012
ABA680) B.II.7.b) Crediti v/gestioni liquidatorie	3.217.906	0	3.217.906
ABA690) B.II.7.c) Crediti v/altri soggetti pubblici	12.574.708	0	12.574.708
ABA700) B.II.7.d) Crediti v/altri soggetti pubblici per ricerca	0	0	0
ABA710) B.II.7.e) Altri crediti diversi	510.427	0	510.427
ABA711) B.II.7.e.1) Altri Crediti diversi	510.427	0	510.427
ABA712) B.II.7.e.2) Note di credito da emettere (diversi)	0	0	0
ABA713) B.II.7.f) Altri Crediti verso erogatori (privati accreditati e convenzionati) di prestazioni sanitarie	0	0	0
ABA714) B.II.7.f.1) Altri Crediti verso erogatori (privati accreditati e convenzionati) di prestazioni sanitarie	0	0	0
ABA715) B.II.7.f.2) Note di credito da emettere (privati accreditati e convenzionati)	0	0	0
ABA720) B.III) ATTIVITA' FINANZIARIE CHE NON COSTITUISCONO IMMOBILIZZAZIONI	0	0	0
ABA730) B.III.1) Partecipazioni che non costituiscono immobilizzazioni	0	0	0
ABA740) B.III.2) Altri titoli che non costituiscono immobilizzazioni	0	0	0
ABA750) B.IV) DISPONIBILITA' LIQUIDE	39.019.721	0	39.019.721
ABA760) B.IV.1) Cassa	0	0	0
ABA770) B.IV.2) Istituto Tesoriere	38.058.002	0	38.058.002
ABA780) B.IV.3) Tesoreria Unica	0	0	0
ABA790) B.IV.4) Conto corrente postale	961.719	0	961.719
ACZ999) C) RATEI E RISCONTI ATTIVI	0	0	0
ACA000) C.I) RATEI ATTIVI	0	0	0
ACA010) C.I.1) Ratei attivi	0	0	0
ACA020) C.I.2) Ratei attivi v/Aziende sanitarie pubbliche della Regione	0	0	0
ACA030) C.II) RISCONTI ATTIVI	0	0	0
ACA040) C.II.1) Risconti attivi	0	0	0
ACA050) C.II.2) Risconti attivi v/Aziende sanitarie pubbliche della Regione	0	0	0
AZZ999) D) TOTALE ATTIVO	2.282.579.912	0	2.282.579.912
ADZ999) E) CONTI D'ORDINE	54.327.577	0	54.327.577
ADA000) E.I) CANONI DI LEASING ANCORA DA PAGARE	0	0	0
ADA010) E.II) DEPOSITI CAUZIONALI	0	0	0
ADA020) E.III) BENI IN COMODATO	10.047.830	0	10.047.830
ADA021) E.IV) CANONI DI PROJECT FINANCING ANCORA DA PAGARE	44.279.747	0	44.279.747
ADA030) E.V) ALTRI CONTI D'ORDINE	0	0	0
PAZ999) A) PATRIMONIO NETTO	664.335.972	0	664.335.972
PAA000) A.I) FONDO DI DOTAZIONE	3.955.893	0	3.955.893
PAA010) A.II) FINANZIAMENTI PER INVESTIMENTI	666.935.156	0	666.935.156
PAA020) A.II.1) Finanziamenti per beni di prima dotazione	104.761.349	0	104.761.349
PAA030) A.II.2) Finanziamenti da Stato per investimenti	55.367.976	0	55.367.976
PAA040) A.II.2.a) Finanziamenti da Stato per investimenti - ex art. 20 legge 67/88	35.922.499	0	35.922.499
PAA050) A.II.2.b) Finanziamenti da Stato per investimenti - ricerca	0	0	0
PAA060) A.II.2.c) Finanziamenti da Stato per investimenti - altro	19.445.477	0	19.445.477
PAA070) A.II.3) Finanziamenti da Regione per investimenti	478.090.995	0	478.090.995
PAA080) A.II.4) Finanziamenti da altri soggetti pubblici per investimenti	19.599.712	0	19.599.712
PAA090) A.II.5) Finanziamenti per investimenti da rettifica contributi in conto	9.115.124	0	9.115.124
PAA100) A.III) RISERVE DA DONAZIONI E LASCI V INCOLATI AD INVESTIMENTI	10.244.135	0	10.244.135
PAA110) A.IV) ALTRE RISERVE	2.508.641	0	2.508.641
PAA120) A.IV.1) Riserve da rivalutazioni	0	0	0
PAA130) A.IV.2) Riserve da plusvalenze da reinvestire	130.680	0	130.680
PAA140) A.IV.3) Contributi da reinvestire	21.700	0	21.700
PAA150) A.IV.4) Riserve da utili di esercizio destinati ad investimenti	0	0	0
PAA160) A.IV.5) Riserve diverse	2.356.261	0	2.356.261
PAA170) A.V) CONTRIBUTI PER RIPIANO PERDITE	38.864.154	0	38.864.154
PAA180) A.V.1) Contributi per copertura debiti al 31/12/2005	0	0	0
PAA190) A.V.2) Contributi per ricostituzione risorse da investimenti esercizi	0	0	0
PAA200) A.V.3) Altro	38.864.154	0	38.864.154

Stato Patrimoniale 2019

Consuntivo

2022 Azienda : 201

12.06.23 15:59

	Totale TS010	Totale Sociale TS011	Totale Sanitario TS012
PAA210) A.VI) UTILI (PERDITE) PORTATI A NUOVO	-47.785.569	0	-47.785.569
PAA220) A.VII) UTILE (PERDITA) D'ESERCIZIO	-10.386.438	0	-10.386.438
PBZ999) B) FONDI PER RISCHI E ONERI	151.625.279	0	151.625.279
PBA000) B.I) FONDI PER IMPOSTE, ANCHE DIFFERITE	7.058.635	0	7.058.635
PBA010) B.II) FONDI PER RISCHI	52.533.504	0	52.533.504
PBA020) B.II.1) Fondo rischi per cause civili ed oneri processuali	25.093.513	0	25.093.513
PBA030) B.II.2) Fondo rischi per contenzioso personale dipendente	6.726.324	0	6.726.324
PBA040) B.II.3) Fondo rischi connessi all'acquisto di prestazioni sanitarie da privato	0	0	0
PBA050) B.II.4) Fondo rischi per copertura diretta dei rischi (autoassicurazione)	0	0	0
PBA051) B.II.5) Fondo rischi per franchigia assicurativa	2.953.091	0	2.953.091
PBA052) B.II.6) Fondo rischi per interessi di mora	698.978	0	698.978
PBA060) B.II.7) Altri fondi rischi	17.061.598	0	17.061.598
PBA070) B.III) FONDI DA DISTRIBUIRE	0	0	0
PBA080) B.III.1) FSR indistinto da distribuire	0	0	0
PBA090) B.III.2) FSR vincolato da distribuire	0	0	0
PBA100) B.III.3) Fondo per ripiano disavanzi pregressi	0	0	0
PBA110) B.III.4) Fondo finanziamento sanitario aggiuntivo corrente LEA	0	0	0
PBA120) B.III.5) Fondo finanziamento sanitario aggiuntivo corrente extra LEA	0	0	0
PBA130) B.III.6) Fondo finanziamento per ricerca	0	0	0
PBA140) B.III.7) Fondo finanziamento per investimenti	0	0	0
PBA141) B.III.8) Fondo finanziamento sanitario aggiuntivo corrente (extra fondo) - Risorse aggiuntive da bilancio regionale a titolo di copertura extra LEA	0	0	0
PBA150) B.IV) QUOTE INUTILIZZATE CONTRIBUTI	13.392.880	0	13.392.880
PBA151) B.IV.1) Quote inutilizzate contributi da Regione o Prov. Aut. per quota F.S. indistinto finalizzato	1.836.821	0	1.836.821
PBA160) B.IV.2) Quote inutilizzate contributi da Regione o Prov. Aut. per quota F.S. vincolato	203.882	0	203.882
PBA170) B.IV.3) Quote inutilizzate contributi vincolati da soggetti pubblici (extra fondo)	9.131.034	0	9.131.034
PBA180) B.IV.4) Quote inutilizzate contributi per ricerca	32.657	0	32.657
PBA190) B.IV.5) Quote inutilizzate contributi vincolati da privati	2.188.486	0	2.188.486
PBA200) B.V) ALTRI FONDI PER ONERI E SPESE	78.640.260	0	78.640.260
PBA210) B.V.1) Fondi integrativi pensione	0	0	0
PBA220) B.V.2) Fondi rinnovi contrattuali	63.971.743	0	63.971.743
PBA230) B.V.2.a) Fondo rinnovi contrattuali personale dipendente	31.947.039	0	31.947.039
PBA240) B.V.2.b) Fondo rinnovi convenzioni MMG/PLS/MCA	28.347.147	0	28.347.147
PBA250) B.V.2.c) Fondo rinnovi convenzioni medici Sumai	3.677.557	0	3.677.557
PBA260) B.V.3) Altri fondi per oneri e spese	13.160.150	0	13.160.150
PBA270) B.V.4) Altri Fondi incentivi funzioni tecniche Art. 113 D.Lgs 50/2016	1.508.367	0	1.508.367
PCZ999) C) TRATTAMENTO FINE RAPPORTO	25.528.322	0	25.528.322
PCA000) C.I) FONDO PER PREMI OPEROSITA' MEDICI SUMAI	16.839.594	0	16.839.594
PCA010) C.II) FONDO PER TRATTAMENTO DI FINE RAPPORTO DIPENDENTI	0	0	0
PCA020) C.III) FONDO PER TRATTAMENTO DI QUIESCENZA E SIMILI	8.688.728	0	8.688.728
PDZ999) D) DEBITI	1.440.517.291	0	1.440.517.291
PDA000) D.I) DEBITI PER MUTUI PASSIVI	134.424.562	0	134.424.562
PDA010) D.II) DEBITI V/STATO	0	0	0
PDA020) D.II.1) Debiti v/Stato per mobilità passiva extraregionale	0	0	0
PDA030) D.II.2) Debiti v/Stato per mobilità passiva internazionale	0	0	0
PDA040) D.II.3) Acconto quota FSR v/Stato	0	0	0
PDA050) D.II.4) Debiti v/Stato per restituzione finanziamenti - per ricerca	0	0	0
PDA060) D.II.5) Altri debiti v/Stato	0	0	0
PDA070) D.III) DEBITI V/REGIONE O PROVINCIA AUTONOMA	519.221.988	0	519.221.988

Stato Patrimoniale 2019

Consuntivo

2022 Azienda : 201

12.06.23 15:59

		Totale TS010	Totale Sociale TS011	Totale Sanitario TS012
PDA080)	D.III.1) Debiti v/Regione o Provincia Autonoma per finanziamenti - GSA	0	0	0
PDA081)	D.III.2) Debiti v/Regione o Provincia Autonoma per finanziamenti	0	0	0
PDA090)	D.III.3) Debiti v/Regione o Provincia Autonoma per mobilit� passiva intraregionale	453.063.644	0	453.063.644
PDA100)	D.III.4) Debiti v/Regione o Provincia Autonoma per mobilit� passiva extraregionale	54.949.139	0	54.949.139
PDA101)	D.III.5) Debiti v/Regione o Provincia Autonoma per mobilit� passiva internazionale	2.466.988	0	2.466.988
PDA110)	D.III.6) Acconto quota FSR da Regione o Provincia Autonoma	0	0	0
PDA111)	D.III.7) Acconto da Regione o Provincia Autonoma per anticipazione ripiano disavanzo programmato dai Piani aziendali di cui all'art. 1, comma 528, L. 208/2015	0	0	0
PDA112)	D.III.8) Debiti v/Regione o Provincia Autonoma per contributi L. 210/92	0	0	0
PDA120)	D.III.9) Altri debiti v/Regione o Provincia Autonoma - GSA	8.742.217	0	8.742.217
PDA121)	D.III.10) Altri debiti v/Regione o Provincia Autonoma	0	0	0
PDA130)	D.IV) DEBITI V/COMUNI	5.340.345	0	5.340.345
PDA140)	D.V) DEBITI V/AZIENDE SANITARIE PUBBLICHE	10.749.195	0	10.749.195
PDA150)	D.V.1) Debiti v/Aziende sanitarie pubbliche della Regione	10.318.171	0	10.318.171
PDA160)	D.V.1.a) Debiti v/Aziende sanitarie pubbliche della Regione - per quota FSR	0	0	0
PDA170)	D.V.1.b) Debiti v/Aziende sanitarie pubbliche della Regione - per finanziamento sanitario aggiuntivo corrente LEA	0	0	0
PDA180)	D.V.1.c) Debiti v/Aziende sanitarie pubbliche della Regione - per finanziamento sanitario aggiuntivo corrente extra LEA	0	0	0
PDA190)	D.V.1.d) Debiti v/Aziende sanitarie pubbliche della Regione - per mobilit� in compensazione	0	0	0
PDA200)	D.V.1.e) Debiti v/Aziende sanitarie pubbliche della Regione - per mobilit� non in compensazione	10.309.905	0	10.309.905
PDA210)	D.V.1.f) Debiti v/Aziende sanitarie pubbliche della Regione - per altre prestazioni	8.266	0	8.266
PDA211)	D.V.1.g) Debiti v/Aziende sanitarie pubbliche della Regione - altre prestazioni per STP	0	0	0
PDA212)	D.V.1.h) Debiti v/Aziende sanitarie pubbliche della Regione - per Contributi da Aziende sanitarie pubbliche della Regione o Prov. Aut. (extra fondo)	0	0	0
PDA213)	D.V.1.i) Debiti v/Aziende sanitarie pubbliche della Regione - per contributi L. 210/92	0	0	0
PDA220)	D.V.2) Debiti v/Aziende sanitarie pubbliche Extraregione	431.024	0	431.024
PDA230)	D.V.3) Debiti v/Aziende sanitarie pubbliche della Regione per versamenti c/patrimonio netto	0	0	0
PDA231)	D.V.3.a) Debiti v/Aziende sanitarie pubbliche della Regione per versamenti c/patrimonio netto - finanziamenti per investimenti	0	0	0
PDA232)	D.V.3.b) Debiti v/Aziende sanitarie pubbliche della Regione per versamenti c/patrimonio netto - incremento fondo dotazione	0	0	0
PDA233)	D.V.3.c) Debiti v/Aziende sanitarie pubbliche della Regione per versamenti c/patrimonio netto - ripiano perdite	0	0	0
PDA234)	D.V.3.d) Debiti v/Aziende sanitarie pubbliche della Regione per anticipazione ripiano disavanzo programmato dai Piani aziendali di cui all'art. 1, comma 528, L. 208/2015	0	0	0
PDA235)	D.V.3.e) Debiti v/Aziende sanitarie pubbliche della Regione per versamenti c/patrimonio netto - altro	0	0	0
PDA240)	D.VI) DEBITI V/ SOCIETA' PARTECIPATE E/O ENTI DIPENDENTI DELLA REGIONE	21.624.410	0	21.624.410
PDA250)	D.VI.1) Debiti v/enti regionali	0	0	0
PDA260)	D.VI.2) Debiti v/sperimentazioni gestionali	0	0	0
PDA270)	D.VI.3) Debiti v/altre partecipate	21.624.410	0	21.624.410
PDA280)	D.VII) DEBITI V/FORNITORI	394.851.282	0	394.851.282
PDA290)	D.VII.1) Debiti verso erogatori (privati accreditati e convenzionati) di prestazioni sanitarie	0	0	0
PDA291)	D.VII.1.a) Debiti verso erogatori (privati accreditati e convenzionati) di prestazioni sanitarie	0	0	0

Stato Patrimoniale 2019

Consuntivo

2022 Azienda : 201

12.06.23 15:59

		Totale TS010	Totale Sociale TS011	Totale Sanitario TS012
PDA292)	D.VII.1.b) Note di credito da ricevere (privati accreditati e convenzionati)	0	0	0
PDA300)	D.VII.2) Debiti verso altri fornitori	394.851.282	0	394.851.282
PDA301)	D.VII.2.a) Debiti verso altri fornitori	394.851.282	0	394.851.282
PDA302)	D.VII.2.b) note di credito da ricevere (altri fornitori)	0	0	0
PDA310)	D.VIII) DEBITI V/ISTITUTO TESORIERE	66.587.166	0	66.587.166
PDA320)	D.IX) DEBITI TRIBUTARI	47.936.459	0	47.936.459
PDA330)	D.X) DEBITI V/ISTITUTI PREVIDENZIALI, ASSISTENZIALI E SICUREZZA SOCIALE	46.274.230	0	46.274.230
PDA340)	D.XI) DEBITI V/ALTRI	193.507.654	0	193.507.654
PDA350)	D.XI.1) Debiti v/altri finanziatori	55.437.482	0	55.437.482
PDA360)	D.XI.2) Debiti v/dipendenti	54.879.739	0	54.879.739
PDA370)	D.XI.3) Debiti v/gestioni liquidatorie	5.925.773	0	5.925.773
PDA380)	D.XI.4) Altri debiti diversi	77.264.660	0	77.264.660
PEZ999)	E) RATEI E RISCONTI PASSIVI	573.048	0	573.048
PEA000)	E.I) RATEI PASSIVI	0	0	0
PEA010)	E.I.1) Ratei passivi	0	0	0
PEA020)	E.I.2) Ratei passivi v/Aziende sanitarie pubbliche della Regione	0	0	0
PEA030)	E.II) RISCONTI PASSIVI	573.048	0	573.048
PEA040)	E.II.1) Risconti passivi	573.048	0	573.048
PEA050)	E.II.2) Risconti passivi v/Aziende sanitarie pubbliche della Regione	0	0	0
PEA060)	E.II.3) Risconti passivi - in attuazione dell'art.79, comma 1 sexies lettera c), del D.L. 112/2008, convertito con legge 133/2008 e della legge 23 dicembre 2009 n. 191.	0	0	0
PZZ999)	F) TOTALE PASSIVO E PATRIMONIO NETTO	2.282.579.912	0	2.282.579.912
PFZ999)	G) CONTI D'ORDINE	54.327.577	0	54.327.577
PFA000)	G.I) CANONI DI LEASING ANCORA DA PAGARE	0	0	0
PFA010)	G.II) DEPOSITI CAUZIONALI	0	0	0
PFA020)	G.III) BENI IN COMODATO	10.047.830	0	10.047.830
PFA021)	G.IV) CANONI DI PROJECT FINANCING ANCORA DA PAGARE	44.279.747	0	44.279.747
PFA030)	G.V) ALTRI CONTI D'ORDINE	0	0	0

Allegato 4b)

Azienda USL Toscana Centro

Bilancio d'esercizio 2022

Modello CE anno 2022

Conto economico 2019

Consuntivo

2022 Azienda : 201

14.07.23 14:57

	Totale TS001	Totale Sociale TS002	Totale Sanitario TS003	Totale Sanitario - di cui: COVID TS006	Ricavi/Costi Sostenuti per terzi TS005
AA0010) A.1) Contributi in c/esercizio	3.061.363.326	13.009.767	3.048.353.559	0	0
AA0020) A.1.A) Contributi da Regione o Prov. Aut. per quota F.S. regionale	2.980.859.335	0	2.980.859.335	0	0
AA0030) A.1.A.1) da Regione o Prov. Aut. per quota F.S. regionale indistinto	2.891.542.897	0	2.891.542.897	0	0
AA0031) A.1.A.1.1) Finanziamento indistinto	2.888.768.078	0	2.888.768.078	0	0
AA0032) A.1.A.1.2) Finanziamento indistinto finalizzato da Regione	2.774.819	0	2.774.819	0	0
AA0033) A.1.A.1.3) Funzioni	0	0	0	0	0
AA0034) A.1.A.1.3.A) Funzioni - Pronto Soccorso	0	0	0	0	0
AA0035) A.1.A.1.3.B) Funzioni - Altro	0	0	0	0	0
AA0036) A.1.A.1.4) Quota finalizzata per il Piano aziendale di cui all'art. 1, comma 528, L. 208/2015	0	0	0	0	0
AA0040) A.1.A.2) da Regione o Prov. Aut. per quota F.S. regionale vincolato	89.316.438	0	89.316.438	0	0
AA0050) A.1.B) Contributi c/esercizio (extra fondo)	79.559.531	13.009.767	66.549.764	0	0
AA0060) A.1.B.1) da Regione o Prov. Aut. (extra fondo)	5.817.929	350.000	5.467.929	0	0
AA0070) A.1.B.1.1) Contributi da Regione o Prov. Aut. (extra fondo) vincolati	1.311.833	350.000	961.833	0	0
AA0080) A.1.B.1.2) Contributi da Regione o Prov. Aut. (extra fondo) - Risorse aggiuntive da bilancio regionale a titolo di copertura LEA	0	0	0	0	0
AA0090) A.1.B.1.3) Contributi da Regione o Prov. Aut. (extra fondo) - Risorse aggiuntive da bilancio regionale a titolo di copertura extra LEA	4.506.096	0	4.506.096	0	0
AA0100) A.1.B.1.4) Contributi da Regione o Prov. Aut. (extra fondo) - Altro	0	0	0	0	0
AA0110) A.1.B.2) Contributi da Aziende sanitarie pubbliche della Regione o Prov. Aut. (extra fondo)	77.818	0	77.818	0	0
AA0120) A.1.B.2.1) Contributi da Aziende sanitarie pubbliche della Regione o Prov. Aut. (extra fondo) vincolati	77.818	0	77.818	0	0
AA0130) A.1.B.2.2) Contributi da Aziende sanitarie pubbliche della Regione o Prov. Aut. (extra fondo) altro	0	0	0	0	0
AA0140) A.1.B.3) Contributi da Ministero della Salute e da altri soggetti pubblici (extra fondo)	73.663.784	12.659.767	61.004.017	0	0
AA0141) A.1.B.3.1) Contributi da Ministero della Salute (extra fondo)	1.571.184	0	1.571.184	0	0
AA0150) A.1.B.3.2) Contributi da altri soggetti pubblici (extra fondo) vincolati	69.952.557	11.130.002	58.822.555	0	0
AA0160) A.1.B.3.3) Contributi da altri soggetti pubblici (extra fondo) L. 210/92	273.295	0	273.295	0	0
AA0170) A.1.B.3.4) Contributi da altri soggetti pubblici (extra fondo) altro	1.866.748	1.529.765	336.983	0	0
AA0171) A.1.B.3.5) Contributi da altri soggetti pubblici (extra fondo)-in attuazione dell'art.79, comma 1 sexies lettera c), del D.L. 112/2008, convertito con legge 133/2008 e della legge 23/12/2009 n. 191	0	0	0	0	0
AA0180) A.1.C) Contributi c/esercizio per ricerca	134.333	0	134.333	0	0
AA0190) A.1.C.1) Contributi da Ministero della Salute per ricerca corrente	0	0	0	0	0
AA0200) A.1.C.2) Contributi da Ministero della Salute per ricerca finalizzata	0	0	0	0	0
AA0210) A.1.C.3) Contributi da Regione ed altri soggetti pubblici per ricerca	134.333	0	134.333	0	0
AA0220) A.1.C.4) Contributi da privati per ricerca	0	0	0	0	0
AA0230) A.1.D) Contributi c/esercizio da privati	810.127	0	810.127	0	0
AA0240) A.2) Rettifica contributi c/esercizio per destinazione ad investimenti	-2.150.285	0	-2.150.285	0	0
AA0250) A.2.A) Rettifica contributi in c/esercizio per destinazione ad investimenti - da Regione o Prov. Aut. per quota F.S. regionale	-1.936.086	0	-1.936.086	0	0
AA0260) A.2.B) Rettifica contributi in c/esercizio per destinazione ad investimenti - altri contributi	-214.199	0	-214.199	0	0
AA0270) A.3) Utilizzo fondi per quote inutilizzate contributi finalizzati e vincolati di esercizi precedenti	4.409.022	665.018	3.744.004	0	0

Conto economico 2019

Consuntivo

2022 Azienda : 201

14.07.23 14:57

	Totale TS001	Totale Sociale TS002	Totale Sanitario TS003	Totale Sanitario - di cui: COVID TS006	Ricavi/Costi Sostenuti per terzi TS005
AA0271) A.3.A) Utilizzo fondi per quote inutilizzate contributi di esercizi precedenti da Regione o Prov. Aut. per quota F.S. regionale indistinto finalizzato	200.315	0	200.315	0	0
AA0280) A.3.B) Utilizzo fondi per quote inutilizzate contributi di esercizi precedenti da Regione o Prov. Aut. per quota F.S. regionale vincolato	0	0	0	0	0
AA0290) A.3.C) Utilizzo fondi per quote inutilizzate contributi di esercizi precedenti da soggetti pubblici (extra fondo) vincolati	3.811.728	665.018	3.146.710	0	0
AA0300) A.3.D) Utilizzo fondi per quote inutilizzate contributi di esercizi precedenti per ricerca	48.547	0	48.547	0	0
AA0310) A.3.E) Utilizzo fondi per quote inutilizzate contributi vincolati di esercizi precedenti da privati	348.432	0	348.432	0	0
AA0320) A.4) Ricavi per prestazioni sanitarie e sociosanitarie a rilevanza sanitaria	96.655.533	0	96.655.533	0	0
AA0330) A.4.A) Ricavi per prestazioni sanitarie e sociosanitarie a rilevanza sanitaria erogate a soggetti pubblici	59.672.508	0	59.672.508	0	0
AA0340) A.4.A.1) Ricavi per prestaz. sanitarie e sociosanitarie a rilevanza sanitaria erogate ad Aziende sanitarie pubbliche della Regione	40.669.503	0	40.669.503	0	0
RR0341) A.4.A.1.a) Ricavi per prestaz. sanitarie e sociosanitarie a rilevanza sanitaria erogate ad Aziende sanitarie pubbliche della Regione a compensazione	40.106.063	0	40.106.063	0	0
RR0342) A.4.A.1.b) Ricavi per prestaz. sanitarie e sociosanitarie a rilevanza sanitaria erogate ad Aziende sanitarie pubbliche della Regione a fatturazione diretta	563.440	0	563.440	0	0
AA0350) A.4.A.1.1) Prestazioni di ricovero - infraregione	22.751.778	0	22.751.778	0	0
RR0351) A.4.A.1.1.a) Prestazioni di ricovero a compensazione	22.751.778	0	22.751.778	0	0
RR0352) A.4.A.1.1.b) Prestazioni di ricovero a fatturazione diretta	0	0	0	0	0
AA0360) A.4.A.1.2) Prestazioni di specialistica ambulatoriale - infraregione	5.112.582	0	5.112.582	0	0
RR0361) A.4.A.1.2.a) Prestazioni di specialistica ambulatoriale a compensazione	5.112.582	0	5.112.582	0	0
RR0362) A.4.A.1.2.b) Prestazioni di specialistica ambulatoriale a fatturazione diretta	0	0	0	0	0
AA0361) A.4.A.1.3) Prestazioni di pronto soccorso non seguite da ricovero - infraregione	759.905	0	759.905	0	0
RR0363) A.4.A.1.3.a) Prestazioni di pronto soccorso non seguite da ricovero - infraregione a compensazione	759.905	0	759.905	0	0
RR0364) A.4.A.1.3.b) Prestazioni di pronto soccorso non seguite da ricovero - infraregione a fatturazione diretta	0	0	0	0	0
AA0370) A.4.A.1.4) Prestazioni di psichiatria residenziale e semiresidenziale - infraregione	0	0	0	0	0
RR0371) A.4.A.1.4.a) Prestazioni di psichiatria residenziale e semiresidenziale a compensazione	0	0	0	0	0
RR0372) A.4.A.1.4.b) Prestazioni di psichiatria residenziale e semiresidenziale a fatturazione diretta	0	0	0	0	0
AA0380) A.4.A.1.5) Prestazioni di File F - infraregione	6.242.565	0	6.242.565	0	0
RR0381) A.4.A.1.5.a) Prestazioni di File F a compensazione	6.242.565	0	6.242.565	0	0
RR0382) A.4.A.1.5.b) Prestazioni di File F a fatturazione diretta	0	0	0	0	0
AA0390) A.4.A.1.6) Prestazioni servizi MMG, PLS, Contin. assistenziale - infraregione	1.117.556	0	1.117.556	0	0
RR0391) A.4.A.1.6.a) Prestazioni servizi MMG, PLS, Contin. Assistenziale a compensazione	1.117.556	0	1.117.556	0	0
RR0392) A.4.A.1.6.b) Prestazioni servizi MMG, PLS, Contin. Assistenziale a fatturazione diretta	0	0	0	0	0
AA0400) A.4.A.1.7) Prestazioni servizi farmaceutica convenzionata - infraregione	2.414.023	0	2.414.023	0	0

Conto economico 2019

Consuntivo

2022 Azienda : 201

14.07.23 14:57

	Totale TS001	Totale Sociale TS002	Totale Sanitario TS003	Totale Sanitario - di cui: COVID TS006	Ricavi/Costi Sostenuti per terzi TS005
RR0401) A.4.A.1.7.a) Prestazioni servizi farmaceutica convenzionata a compensazione	2.414.023	0	2.414.023	0	0
RR0402) A.4.A.1.7.b) Prestazioni servizi farmaceutica convenzionata a fatturazione diretta	0	0	0	0	0
AA0410) A.4.A.1.8) Prestazioni termali - infraregione	83.375	0	83.375	0	0
RR0411) A.4.A.1.8.a) Prestazioni termali a compensazione	83.375	0	83.375	0	0
RR0412) A.4.A.1.8.b) Prestazioni termali a fatturazione diretta	0	0	0	0	0
AA0420) A.4.A.1.9) Prestazioni trasporto ambulanze ed elisoccorso - infraregione	14.951	0	14.951	0	0
RR0421) A.4.A.1.9.a) Prestazioni trasporto ambulanze ed elisoccorso a compensazione	0	0	0	0	0
RR0422) A.4.A.1.9.b) Prestazioni trasporto ambulanze ed elisoccorso a fatturazione diretta	14.951	0	14.951	0	0
AA0421) A.4.A.1.10) Prestazioni assistenza integrativa - infraregione	0	0	0	0	0
RR0423) A.4.A.1.10.a) Prestazioni assistenza integrativa a compensazione	0	0	0	0	0
RR0424) A.4.A.1.10.b) Prestazioni assistenza integrativa a fatturazione diretta	0	0	0	0	0
AA0422) A.4.A.1.11) Prestazioni assistenza protesica - infraregione	0	0	0	0	0
RR0425) A.4.A.1.11.a) Prestazioni assistenza protesica a compensazione	0	0	0	0	0
RR0426) A.4.A.1.11.b) Prestazioni assistenza protesica a fatturazione diretta	0	0	0	0	0
AA0423) A.4.A.1.12) Prestazioni assistenza riabilitativa extraospedaliera - infraregione	1.624.279	0	1.624.279	0	0
RR0427) A.4.A.1.12.a) Prestazioni assistenza riabilitativa extraospedaliera a compensazione	1.624.279	0	1.624.279	0	0
RR0428) A.4.A.1.12.b) Prestazioni assistenza riabilitativa extraospedaliera a fatturazione diretta	0	0	0	0	0
AA0424) A.4.A.1.13) Ricavi per cessione di emocomponenti e cellule staminali - infraregione	0	0	0	0	0
RR0429) A.4.A.1.13.a) Ricavi per cessione di emocomponenti e cellule staminali a compensazione	0	0	0	0	0
RR0430) A.4.A.1.13.b) Ricavi per cessione di emocomponenti e cellule staminali a fatturazione diretta	0	0	0	0	0
AA0425) A.4.A.1.14) Prestazioni assistenza domiciliare integrata (ADI) - infraregione	0	0	0	0	0
AA0430) A.4.A.1.15) Altre prestazioni sanitarie e socio-sanitarie a rilevanza sanitaria - infraregione	548.489	0	548.489	0	0
RR0431) A.4.A.1.15.a) Altre prestazioni sanitarie e socio-sanitarie a rilevanza sanitaria a compensazione	0	0	0	0	0
RR0432) A.4.A.1.15.b) Altre prestazioni sanitarie e socio-sanitarie a rilevanza sanitaria a fatturazione diretta	548.489	0	548.489	0	0
AA0440) A.4.A.2) Ricavi per prestaz. sanitarie e sociosanitarie a rilevanza sanitaria erogate ad altri soggetti pubblici	395.375	0	395.375	0	0
AA0450) A.4.A.3) Ricavi per prestaz. sanitarie e sociosanitarie a rilevanza sanitaria erogate a soggetti pubblici Extraregione	18.607.630	0	18.607.630	0	0
RR0451) A.4.A.3.a) Ricavi per prestaz. sanitarie e sociosanitarie a rilevanza sanitaria erogate a soggetti pubblici Extraregione a compensazione	15.216.219	0	15.216.219	0	0
RR0452) A.4.A.3.b) Ricavi per prestaz. sanitarie e sociosanitarie a rilevanza sanitaria erogate a soggetti pubblici Extraregione a fatturazione diretta	3.391.411	0	3.391.411	0	0
AA0460) A.4.A.3.1) Prestazioni di ricovero - extraregione	4.114.548	0	4.114.548	0	0
AA0470) A.4.A.3.2) Prestazioni ambulatoriali - extraregione	1.709.515	0	1.709.515	0	0
AA0471) A.4.A.3.3) Prestazioni pronto soccorso non seguite da ricovero - extraregione	948.663	0	948.663	0	0
AA0480) A.4.A.3.4) Prestazioni di psichiatria non soggetta a compensazione (resid. e semiresid.) - extraregione	0	0	0	0	0

Conto economico 2019

Consuntivo

2022 Azienda : 201

14.07.23 14:57

	Totale TS001	Totale Sociale TS002	Totale Sanitario TS003	Totale Sanitario - di cui: COVID TS006	Ricavi/Costi Sostenuti per terzi TS005
AA0490) A.4.A.3.5) Prestazioni di File F - extraregione	2.914.322	0	2.914.322	0	0
AA0500) A.4.A.3.6) Prestazioni servizi MMG, PLS, Contin. assistenziale Extraregione	1.301.031	0	1.301.031	0	0
AA0510) A.4.A.3.7) Prestazioni servizi farmaceutica convenzionata Extraregione	2.118.568	0	2.118.568	0	0
AA0520) A.4.A.3.8) Prestazioni termali Extraregione	493.364	0	493.364	0	0
AA0530) A.4.A.3.9) Prestazioni trasporto ambulanze ed elisoccorso Extraregione	849.000	0	849.000	0	0
AA0541) A.4.A.3.10) Prestazioni assistenza integrativa da pubblico (extraregione)	0	0	0	0	0
AA0542) A.4.A.3.11) Prestazioni assistenza protesica da pubblico (extraregione)	0	0	0	0	0
AA0550) A.4.A.3.12) Ricavi per cessione di emocomponenti e cellule staminali Extraregione	0	0	0	0	0
AA0560) A.4.A.3.13) Ricavi GSA per differenziale saldo mobilita' interregionale	0	0	0	0	0
AA0561) A.4.A.3.14) Altre prestazioni sanitarie e sociosanitarie a rilevanza sanitaria erogate a soggetti pubblici Extraregione	767.208	0	767.208	0	0
AA0570) A.4.A.3.15) Altre prestazioni sanitarie e sociosanitarie a rilevanza sanitaria non soggette a compensazione Extraregione	44.798	0	44.798	0	0
AA0580) A.4.A.3.15.A) Prestazioni di assistenza riabilitativa non soggette a compensazione Extraregione	0	0	0	0	0
AA0590) A.4.A.3.15.B) Altre prestazioni sanitarie e socio-sanitarie a rilevanza sanitaria non soggette a compensazione Extraregione	44.798	0	44.798	0	0
AA0600) A.4.A.3.16) Altre prestazioni sanitarie a rilevanza sanitaria - Mobilita' attiva Internazionale	3.346.613	0	3.346.613	0	0
AA0601) A.4.A.3.17) Altre prestazioni sanitarie a rilevanza sanitaria - Mobilita' attiva Internazionale rilevata dalle AO, AOU, IRCCS.	0	0	0	0	0
AA0602) A.4.A.3.18) Altre prestazioni sanitarie e sociosanitarie a rilevanza sanitaria ad Aziende sanitarie e casse mutua estera - (fatturate direttamente)	0	0	0	0	0
AA0610) A.4.B) Ricavi per prestazioni sanitarie e sociosanitarie a rilevanza sanitaria erogate da privati v/residenti Extraregione in compensazione (mobilita' attiva)	8.894.492	0	8.894.492	0	0
AA0620) A.4.B.1) Prestazioni di ricovero da priv. Extraregione in compensazione (mobilita' attiva)	5.740.511	0	5.740.511	0	0
AA0630) A.4.B.2) Prestazioni ambulatoriali da priv. Extraregione in compensazione (mobilita' attiva)	3.153.981	0	3.153.981	0	0
AA0631) A.4.B.3) Prestazioni di pronto soccorso non seguite da ricovero da priv. Extraregione in compensazione (mobilita' attiva)	0	0	0	0	0
AA0640) A.4.B.4) Prestazioni di File F da priv. Extraregione in compensazione (mobilita' attiva)	0	0	0	0	0
AA0650) A.4.B.5) Altre prestazioni sanitarie e sociosanitarie a rilevanza sanitaria erogate da privati v/residenti Extraregione in compensazione (mobilita' attiva)	0	0	0	0	0
AA0660) A.4.C) Ricavi per prestazioni sanitarie e sociosanitarie a rilevanza sanitaria erogate a privati	8.098.793	0	8.098.793	0	0
AA0670) A.4.D) Ricavi per prestazioni sanitarie erogate in regime di intramoenia	19.989.740	0	19.989.740	0	0
AA0680) A.4.D.1) Ricavi per prestazioni sanitarie intramoenia - Area ospedaliera	1.983.593	0	1.983.593	0	0
AA0690) A.4.D.2) Ricavi per prestazioni sanitarie intramoenia - Area specialistica	16.428.226	0	16.428.226	0	0
AA0700) A.4.D.3) Ricavi per prestazioni sanitarie intramoenia - Area sanita' pubblica	294.519	0	294.519	0	0
AA0710) A.4.D.4) Ricavi per prestazioni sanitarie intramoenia - Consulenze (ex art. 55 c.1 lett. c), d) ed ex art. 57-58)	1.130.381	0	1.130.381	0	0
AA0720) A.4.D.5) Ricavi per prestazioni sanitarie intramoenia - Consulenze (ex art. 55 c.1 lett. c), d) ed ex art. 57-58) (Aziende sanitarie pubbliche della Regione)	12.631	0	12.631	0	0

Conto economico 2019

Consuntivo

2022 Azienda : 201

14.07.23 14:57

	Totale TS001	Totale Sociale TS002	Totale Sanitario TS003	Totale Sanitario - di cui: COVID TS006	Ricavi/Costi Sostenuti per terzi TS005
AA0730) A.4.D.6) Ricavi per prestazioni sanitarie intramoenia - Altro	0	0	0	0	0
AA0740) A.4.D.7) Ricavi per prestazioni sanitarie intramoenia - Altro (Aziende sanitarie pubbliche della Regione)	140.390	0	140.390	0	0
AA0750) A.5) Concorsi, recuperi e rimborsi	67.265.690	292.877	66.972.813	0	0
AA0760) A.5.A) Rimborsi assicurativi	63.794	0	63.794	0	0
AA0770) A.5.B) Concorsi, recuperi e rimborsi da Regione	358.019	0	358.019	0	0
AA0780) A.5.B.1) Rimborsamento degli oneri stipendiali del personale dell'azienda in posizione di comando presso la Regione	355.008	0	355.008	0	0
AA0790) A.5.B.2) Altri concorsi, recuperi e rimborsi da parte della Regione	3.011	0	3.011	0	0
AA0800) A.5.C) Concorsi, recuperi e rimborsi da Aziende sanitarie pubbliche della Regione	5.624.002	0	5.624.002	0	0
AA0810) A.5.C.1) Rimborsamento degli oneri stipendiali del personale dipendente dell'azienda in posizione di comando presso Aziende sanitarie pubbliche della Regione	140.635	0	140.635	0	0
AA0820) A.5.C.2) Rimborsi per acquisto beni da parte di Aziende sanitarie pubbliche della Regione	5.169.777	0	5.169.777	0	0
AA0830) A.5.C.3) Altri concorsi, recuperi e rimborsi da parte di Aziende sanitarie pubbliche della Regione	313.590	0	313.590	0	0
AA0831) A.5.C.4) Altri concorsi, recuperi e rimborsi da parte della Regione - GSA	0	0	0	0	0
AA0840) A.5.D) Concorsi, recuperi e rimborsi da altri soggetti pubblici	8.478.176	0	8.478.176	0	0
AA0850) A.5.D.1) Rimborsamento degli oneri stipendiali del personale dipendente dell'azienda in posizione di comando presso altri soggetti pubblici	2.318.923	0	2.318.923	0	0
AA0860) A.5.D.2) Rimborsi per acquisto beni da parte di altri soggetti pubblici	13.313	0	13.313	0	0
AA0870) A.5.D.3) Altri concorsi, recuperi e rimborsi da parte di altri soggetti pubblici	6.145.940	0	6.145.940	0	0
AA0880) A.5.E) Concorsi, recuperi e rimborsi da privati	52.741.699	292.877	52.448.822	0	0
AA0890) A.5.E.1) Rimborsamento da aziende farmaceutiche per Pay back	35.077.023	0	35.077.023	0	0
AA0900) A.5.E.1.1) Pay-back per il superamento del tetto della spesa farmaceutica territoriale	0	0	0	0	0
AA0910) A.5.E.1.2) Pay-back per superamento del tetto della spesa farmaceutica ospedaliera	28.166.527	0	28.166.527	0	0
AA0920) A.5.E.1.3) Ulteriore Pay-back	6.910.496	0	6.910.496	0	0
AA0921) A.5.E.2) Rimborsamento per Pay back sui dispositivi medici	7.714.629	0	7.714.629	0	0
AA0930) A.5.E.3) Altri concorsi, recuperi e rimborsi da privati	9.950.047	292.877	9.657.170	0	0
AA0940) A.6) Compartecipazione alla spesa per prestazioni sanitarie (Ticket)	35.158.823	0	35.158.823	-7.828.267	0
AA0950) A.6.A) Compartecipazione alla spesa per prestazioni sanitarie - Ticket sulle prestazioni di specialistica ambulatoriale e APA-PAC	34.457.674	0	34.457.674	-7.828.267	0
AA0960) A.6.B) Compartecipazione alla spesa per prestazioni sanitarie - Ticket sul pronto soccorso	701.113	0	701.113	0	0
AA0970) A.6.C) Compartecipazione alla spesa per prestazioni sanitarie (Ticket) - Altro	36	0	36	0	0
AA0980) A.7) Quota contributi c/capitale imputata all'esercizio	37.112.426	0	37.112.426	0	0
AA0990) A.7.A) Quota imputata all'esercizio dei finanziamenti per investimenti dallo Stato	601.034	0	601.034	0	0
AA1000) A.7.B) Quota imputata all'esercizio dei finanziamenti per investimenti da Regione	22.553.465	0	22.553.465	0	0
AA1010) A.7.C) Quota imputata all'esercizio dei finanziamenti per beni di prima dotazione	9.660.044	0	9.660.044	0	0
AA1020) A.7.D) Quota imputata all'esercizio dei contributi in c/ esercizio FSR destinati ad investimenti	0	0	0	0	0
AA1030) A.7.E) Quota imputata all'esercizio degli altri contributi in c/ esercizio destinati ad investimenti	1.790.162	0	1.790.162	0	0

Conto economico 2019

Consuntivo

2022 Azienda : 201

14.07.23 14:57

	Totale TS001	Totale Sociale TS002	Totale Sanitario TS003	Totale Sanitario - di cui: COVID TS006	Ricavi/Costi Sostenuti per terzi TS005
AA1040) A.7.F) Quota imputata all'esercizio di altre poste del patrimonio netto	2.507.721	0	2.507.721	0	0
AA1050) A.8) Incrementi delle immobilizzazioni per lavori interni	0	0	0	0	0
AA1060) A.9) Altri ricavi e proventi	8.024.121	0	8.024.121	0	0
AA1070) A.9.A) Ricavi per prestazioni non sanitarie	13.601	0	13.601	0	0
AA1080) A.9.B) Fitti attivi ed altri proventi da attivita' immobiliari	1.580.473	0	1.580.473	0	0
AA1090) A.9.C) Altri proventi diversi	6.430.047	0	6.430.047	0	0
RR1100) A.10) Totale voci da consolidare attive	46.544.350	0	46.544.350	0	0
AZ9999) Totale valore della produzione (A)	3.307.838.656	13.967.662	3.293.870.994	-7.828.267	0
BA0010) B.1) Acquisti di beni	498.218.763	0	498.218.763	14.991.214	0
BA0020) B.1.A) Acquisti di beni sanitari	491.517.998	0	491.517.998	14.906.830	0
BA0030) B.1.A.1) Prodotti farmaceutici ed emoderivati	316.405.487	0	316.405.487	1.277.404	0
BA0040) B.1.A.1.1) Medicinali con AIC, ad eccezione di vaccini, emoderivati di produzione regionale, ossigeno e altri gas medicali	309.625.687	0	309.625.687	1.097.294	0
BA0050) B.1.A.1.2) Medicinali senza AIC	2.948.769	0	2.948.769	4.710	0
BA0051) B.1.A.1.3) Ossigeno e altri gas medicali	3.831.031	0	3.831.031	175.400	0
BA0060) B.1.A.1.4) Emoderivati di produzione regionale	0	0	0	0	0
BA0061) B.1.A.1.4.1) Emoderivati di produzione regionale da pubblico (Aziende sanitarie pubbliche della Regione) - Mobilita' intraregionale	0	0	0	0	0
BA0062) B.1.A.1.4.2) Emoderivati di produzione regionale da pubblico (Aziende sanitarie pubbliche della Regione) - Mobilita' extraregionale	0	0	0	0	0
BA0063) B.1.A.1.4.3) Emoderivati di produzione regionale da altri soggetti	0	0	0	0	0
BA0070) B.1.A.2) Sangue ed emocomponenti	805.441	0	805.441	0	0
BA0080) B.1.A.2.1) da pubblico (Aziende sanitarie pubbliche della Regione) â- Mobilita' intraregionale	805.441	0	805.441	0	0
BA0090) B.1.A.2.2) da pubblico (Aziende sanitarie pubbliche extra Regione) â- Mobilita' extraregionale	0	0	0	0	0
BA0100) B.1.A.2.3) da altri soggetti	0	0	0	0	0
BA0210) B.1.A.3) Dispositivi medici	143.090.123	0	143.090.123	12.195.717	0
BA0220) B.1.A.3.1) Dispositivi medici	91.418.490	0	91.418.490	3.137.281	0
BA0230) B.1.A.3.2) Dispositivi medici impiantabili attivi	8.426.073	0	8.426.073	0	0
BA0240) B.1.A.3.3) Dispositivi medico diagnostici in vitro (IVD)	43.245.560	0	43.245.560	9.058.436	0
BA0250) B.1.A.4) Prodotti dietetici	3.326.552	0	3.326.552	20.936	0
BA0260) B.1.A.5) Materiali per la profilassi (vaccini)	18.800.883	0	18.800.883	0	0
BA0270) B.1.A.6) Prodotti chimici	1.565.019	0	1.565.019	10.844	0
BA0280) B.1.A.7) Materiali e prodotti per uso veterinario	15.751	0	15.751	0	0
BA0290) B.1.A.8) Altri beni e prodotti sanitari	1.932.528	0	1.932.528	1.401.929	0
BA0300) B.1.A.9) Beni e prodotti sanitari da Aziende sanitarie pubbliche della Regione	5.576.214	0	5.576.214	0	0
BA0301) B.1.A.9.1) Prodotti farmaceutici ed emoderivati	78.277	0	78.277	0	0
BA0303) B.1.A.9.3) Dispositivi medici	5.938	0	5.938	0	0
BA0304) B.1.A.9.4) Prodotti dietetici	0	0	0	0	0
BA0305) B.1.A.9.5) Materiali per la profilassi (vaccini)	0	0	0	0	0
BA0306) B.1.A.9.6) Prodotti chimici	0	0	0	0	0
BA0307) B.1.A.9.7) Materiali e prodotti per uso veterinario	0	0	0	0	0
BA0308) B.1.A.9.8) Altri beni e prodotti sanitari	5.491.999	0	5.491.999	0	0
BA0310) B.1.B) Acquisti di beni non sanitari	6.700.765	0	6.700.765	84.384	0
BA0320) B.1.B.1) Prodotti alimentari	0	0	0	0	0
BA0330) B.1.B.2) Materiali di guardaroba, di pulizia e di convivenza in genere	873.145	0	873.145	35.678	0
BA0340) B.1.B.3) Combustibili, carburanti e lubrificanti	988.206	0	988.206	0	0
BA0350) B.1.B.4) Supporti informatici e cancelleria	2.490.774	0	2.490.774	39.277	0

Conto economico 2019

Consuntivo

2022 Azienda : 201

14.07.23 14:57

	Totale TS001	Totale Sociale TS002	Totale Sanitario TS003	Totale Sanitario - di cui: COVID TS006	Ricavi/Costi Sostenuti per terzi TS005
BA0360) B.1.B.5) Materiale per la manutenzione	547.324	0	547.324	371	0
BA0370) B.1.B.6) Altri beni e prodotti non sanitari	1.801.316	0	1.801.316	9.058	0
BA0380) B.1.B.7) Beni e prodotti non sanitari da Aziende sanitarie pubbliche della Regione	0	0	0	0	0
BA0390) B.2) Acquisti di servizi	1.756.814.819	12.161.819	1.744.653.000	65.258.530	0
BA0400) B.2.A) Acquisti servizi sanitari	1.546.322.875	12.107.196	1.534.215.679	51.244.812	0
SS0401) B.2.A.a) Mobilita' intraregione passiva totale a compensazione	447.571.645	0	447.571.645	0	0
SS0402) B.2.A.b) Mobilita' intraregione passiva totale a fatturazione diretta	11.173.933	0	11.173.933	3.075.916	0
SS0404) B.2.A.a) Mobilita' extraregione passiva totale a compensazione	54.949.138	0	54.949.138	0	0
SS0405) B.2.A.b) Mobilita' extraregione passiva totale a fatturazione diretta	275.388	0	275.388	0	0
BA0410) B.2.A.1) Acquisti servizi sanitari per medicina di base	189.303.565	0	189.303.565	9.017.648	0
BA0420) B.2.A.1.1) - da convenzione (medicina di base)	188.105.861	0	188.105.861	9.017.648	0
BA0430) B.2.A.1.1.A) Costi per assistenza MMG	129.448.541	0	129.448.541	4.330.046	0
BA0440) B.2.A.1.1.B) Costi per assistenza PLS	33.409.501	0	33.409.501	651.966	0
BA0450) B.2.A.1.1.C) Costi per assistenza Continuita' assistenziale	17.224.411	0	17.224.411	3.987.967	0
BA0460) B.2.A.1.1.D) Altro (medicina dei servizi, psicologi, medici 118, ecc)	8.023.408	0	8.023.408	47.669	0
BA0470) B.2.A.1.2) - da pubblico (Aziende sanitarie pubbliche della Regione) - Mobilita' intraregionale (medicina di base)	720.079	0	720.079	0	0
SS0471) B.2.A.1.2.a) - da pubblico (Aziende sanitarie pubbliche della Regione) - Mobilita' intraregionale a compensazione (medicina di base)	720.079	0	720.079	0	0
SS0472) B.2.A.1.2.b) - da pubblico (Aziende sanitarie pubbliche della Regione) - Mobilita' intraregionale a fatturazione diretta (medicina di base)	0	0	0	0	0
BA0480) B.2.A.1.3) - da pubblico (Aziende sanitarie pubbliche Extraregione) - Mobilita' extraregionale (medicina di base)	477.625	0	477.625	0	0
BA0490) B.2.A.2) Acquisti servizi sanitari per farmaceutica	191.214.712	0	191.214.712	0	0
BA0500) B.2.A.2.1) - da convenzione (farmaceutica)	187.317.430	0	187.317.430	0	0
BA0510) B.2.A.2.2) - da pubblico (Aziende sanitarie pubbliche della Regione)- Mobilita' intraregionale (farmaceutica)	2.831.793	0	2.831.793	0	0
SS0511) B.2.A.2.2.a) - da pubblico (Aziende sanitarie pubbliche della Regione) - Mobilita' intraregionale a compensazione (farmaceutica)	2.831.793	0	2.831.793	0	0
SS0512) B.2.A.2.2.b) - da pubblico (Aziende sanitarie pubbliche della Regione) - Mobilita' intraregionale a fatturazione diretta (farmaceutica)	0	0	0	0	0
BA0520) B.2.A.2.3) - da pubblico (Extraregione) (farmaceutica)	1.065.489	0	1.065.489	0	0
BA0530) B.2.A.3) Acquisti servizi sanitari per assistenza specialistica ambulatoriale	188.483.756	0	188.483.756	3.077.224	0
BA0540) B.2.A.3.1) - da pubblico (Aziende sanitarie pubbliche della Regione) (specialistica ambulatoriale)	94.278.717	0	94.278.717	3.075.916	0
SS0541) B.2.A.3.1.a) - da pubblico (Aziende sanitarie pubbliche della Regione) a compensazione (specialistica ambulatoriale)	85.512.230	0	85.512.230	0	0
SS0542) B.2.A.3.1.b) - da pubblico (Aziende sanitarie pubbliche della Regione) a fatturazione diretta (specialistica ambulatoriale)	8.766.487	0	8.766.487	3.075.916	0
BA0541) B.2.A.3.2) prestazioni di pronto soccorso non seguite da ricovero - da pubblico (Aziende sanitarie pubbliche della Regione)	12.300.938	0	12.300.938	0	0
SS0543) B.2.A.3.2.a) prestazioni di pronto soccorso non seguite da ricovero - da pubblico (Aziende sanitarie pubbliche della Regione) a compensazione	12.300.938	0	12.300.938	0	0
SS0544) B.2.A.3.2.b) prestazioni di pronto soccorso non seguite da ricovero - da pubblico (Aziende sanitarie pubbliche della Regione) a fatturazione diretta	0	0	0	0	0

Conto economico 2019

Consuntivo

2022 Azienda : 201

14.07.23 14:57

	Totale TS001	Totale Sociale TS002	Totale Sanitario TS003	Totale Sanitario - di cui: COVID TS006	Ricavi/Costi Sostenuti per terzi TS005
BA0550) B.2.A.3.3) - da pubblico (altri soggetti pubbl. della Regione) (specialistica ambulatoriale)	7.555.404	0	7.555.404	0	0
BA0551) B.2.A.3.4) prestazioni di pronto soccorso non seguite da ricovero - da pubblico (altri soggetti pubbl. della Regione)	0	0	0	0	0
BA0560) B.2.A.3.5) - da pubblico (Extraregione) (specialistica ambulatoriale)	7.007.930	0	7.007.930	0	0
BA0561) B.2.A.3.6) prestazioni di pronto soccorso non seguite da ricovero - da pubblico (Extraregione)	1.151.944	0	1.151.944	0	0
BA0570) B.2.A.3.7) - da privato - Medici SUMAI	22.600.314	0	22.600.314	1.308	0
BA0580) B.2.A.3.8) - da privato (specialistica ambulatoriale)	41.258.770	0	41.258.770	0	0
BA0590) B.2.A.3.8.A) Servizi sanitari per assistenza specialistica da IRCCS privati e Policlinici privati	117.098	0	117.098	0	0
BA0591) B.2.A.3.8.B) Servizi sanitari per prestazioni di pronto soccorso non seguite da ricovero - da IRCCS privati e Policlinici privati	0	0	0	0	0
BA0600) B.2.A.3.8.C) Servizi sanitari per assistenza specialistica da Ospedali Classificati privati	0	0	0	0	0
BA0601) B.2.A.3.8.D) Servizi sanitari per prestazioni di pronto soccorso non seguite da ricovero - da Ospedali Classificati privati	0	0	0	0	0
BA0610) B.2.A.3.8.E) Servizi sanitari per assistenza specialistica da Case di Cura private	9.107.747	0	9.107.747	0	0
BA0611) B.2.A.3.8.F) Servizi sanitari per prestazioni di pronto soccorso non seguite da ricovero - da Case di Cura private	0	0	0	0	0
BA0620) B.2.A.3.8.G) Servizi sanitari per assistenza specialistica da altri privati	32.033.925	0	32.033.925	0	0
BA0621) B.2.A.3.8.H) Servizi sanitari per prestazioni di pronto soccorso non seguite da ricovero - da altri privati	0	0	0	0	0
BA0630) B.2.A.3.9) - da privato per cittadini non residenti - Extraregione (mobilita' attiva in compensazione) (specialistica ambulatoriale)	2.329.739	0	2.329.739	0	0
BA0631) B.2.A.3.10) Servizi sanitari per prestazioni di pronto soccorso non seguite da ricovero - da privato per cittadini non residenti - Extraregione (mobilita' attiva in compensazione)	0	0	0	0	0
BA0640) B.2.A.4) Acquisti servizi sanitari per assistenza riabilitativa	53.410.810	0	53.410.810	393.854	0
BA0650) B.2.A.4.1) - da pubblico (Aziende sanitarie pubbliche della Regione) (assistenza riabilitativa)	1.478.978	0	1.478.978	0	0
SS0651) B.2.A.4.1.a) - da pubblico (Aziende sanitarie pubbliche della Regione) - Mobilita' intraregionale a compensazione (assistenza riabilitativa)	1.478.978	0	1.478.978	0	0
SS0652) B.2.A.4.1.b) - da pubblico (Aziende sanitarie pubbliche della Regione) - Mobilita' intraregionale a fatturazione diretta (assistenza riabilitativa)	0	0	0	0	0
BA0660) B.2.A.4.2) - da pubblico (altri soggetti pubbl. della Regione) (assistenza riabilitativa)	95.747	0	95.747	0	0
BA0670) B.2.A.4.3) - da pubblico (Extraregione) non soggetti a compensazione (assistenza riabilitativa)	0	0	0	0	0
BA0680) B.2.A.4.4) - da privato (intraregionale) (assistenza riabilitativa)	51.836.085	0	51.836.085	393.854	0
BA0690) B.2.A.4.5) - da privato (extraregionale) (assistenza riabilitativa)	0	0	0	0	0
BA0700) B.2.A.5) Acquisti servizi sanitari per assistenza integrativa	8.654.617	0	8.654.617	0	0
BA0710) B.2.A.5.1) - da pubblico (Aziende sanitarie pubbliche della Regione) (assistenza integrativa)	676.034	0	676.034	0	0
SS0711) B.2.A.5.1.a) - da pubblico (Aziende sanitarie pubbliche della Regione) - Mobilita' intraregionale a compensazione (assistenza integrativa)	0	0	0	0	0
SS0712) B.2.A.5.1.b) - da pubblico (Aziende sanitarie pubbliche della Regione) - Mobilita' intraregionale a fatturazione diretta (assistenza integrativa)	676.034	0	676.034	0	0

Conto economico 2019

Consuntivo

2022 Azienda : 201

14.07.23 14:57

	Totale TS001	Totale Sociale TS002	Totale Sanitario TS003	Totale Sanitario - di cui: COVID TS006	Ricavi/Costi Sostenuti per terzi TS005
BA0720) B.2.A.5.2) - da pubblico (altri soggetti pubbl. della Regione) (assistenza integrativa)	153.902	0	153.902	0	0
BA0730) B.2.A.5.3) - da pubblico (Extraregione) (assistenza integrativa)	0	0	0	0	0
BA0740) B.2.A.5.4) - da privato (assistenza integrativa)	7.824.681	0	7.824.681	0	0
BA0750) B.2.A.6) Acquisti servizi sanitari per assistenza protesica	15.827.779	0	15.827.779	0	0
BA0760) B.2.A.6.1) - da pubblico (Aziende sanitarie pubbliche della Regione) (assistenza protesica)	0	0	0	0	0
SS0761) B.2.A.6.1.a) - da pubblico (Aziende sanitarie pubbliche della Regione) - Mobilita' intraregionale a compensazione (assistenza protesica)	0	0	0	0	0
SS0762) B.2.A.6.1.b) - da pubblico (Aziende sanitarie pubbliche della Regione) - Mobilita' intraregionale a fatturazione diretta (assistenza protesica)	0	0	0	0	0
BA0770) B.2.A.6.2) - da pubblico (altri soggetti pubbl. della Regione) (assistenza protesica)	0	0	0	0	0
BA0780) B.2.A.6.3) - da pubblico (Extraregione) (assistenza protesica)	0	0	0	0	0
BA0790) B.2.A.6.4) - da privato (assistenza protesica)	15.827.779	0	15.827.779	0	0
BA0800) B.2.A.7) Acquisti servizi sanitari per assistenza ospedaliera	451.386.114	0	451.386.114	863.556	0
BA0810) B.2.A.7.1) - da pubblico (Aziende sanitarie pubbliche della Regione) (assistenza ospedaliera)	277.278.276	0	277.278.276	0	0
SS0811) B.2.A.7.1.a) - da pubblico (Aziende sanitarie pubbliche della Regione) a compensazione (assistenza ospedaliera)	275.704.590	0	275.704.590	0	0
SS0812) B.2.A.7.1.b) - da pubblico (Aziende sanitarie pubbliche della Regione) a fatturazione diretta (assistenza ospedaliera)	1.573.686	0	1.573.686	0	0
BA0820) B.2.A.7.2) - da pubblico (altri soggetti pubbl. della Regione) (assistenza ospedaliera)	5.305.664	0	5.305.664	0	0
BA0830) B.2.A.7.3) - da pubblico (Extraregione) (assistenza ospedaliera)	38.857.741	0	38.857.741	0	0
BA0840) B.2.A.7.4) - da privato (assistenza ospedaliera)	113.623.734	0	113.623.734	863.556	0
BA0850) B.2.A.7.4.A) Servizi sanitari per assistenza ospedaliera da IRCCS privati e Policlinici privati	12.733.897	0	12.733.897	0	0
BA0860) B.2.A.7.4.B) Servizi sanitari per assistenza ospedaliera da Ospedali Classificati privati	0	0	0	0	0
BA0870) B.2.A.7.4.C) Servizi sanitari per assistenza ospedaliera da Case di Cura private	100.889.837	0	100.889.837	863.556	0
BA0880) B.2.A.7.4.D) Servizi sanitari per assistenza ospedaliera da altri privati	0	0	0	0	0
BA0890) B.2.A.7.5) - da privato per cittadini non residenti - Extraregione (mobilita' attiva in compensazione) (assistenza ospedaliera)	16.320.699	0	16.320.699	0	0
BA0900) B.2.A.8) Acquisto prestazioni di psichiatria residenziale e semiresidenziale	18.849.608	0	18.849.608	11.505	0
BA0910) B.2.A.8.1) - da pubblico (Aziende sanitarie pubbliche della Regione) (psichiatria)	117.010	0	117.010	0	0
SS0911) B.2.A.8.1.a) - da pubblico (Aziende sanitarie pubbliche della Regione) - Mobilita' intraregionale a compensazione (psichiatria)	0	0	0	0	0
SS0912) B.2.A.8.1.b) - da pubblico (Aziende sanitarie pubbliche della Regione) - Mobilita' intraregionale a fatturazione diretta (psichiatria)	117.010	0	117.010	0	0
BA0920) B.2.A.8.2) - da pubblico (altri soggetti pubbl. della Regione) (psichiatria)	711.097	0	711.097	0	0
BA0930) B.2.A.8.3) - da pubblico (Extraregione) - non soggette a compensazione (psichiatria)	0	0	0	0	0
BA0940) B.2.A.8.4) - da privato (intraregionale) (psichiatria)	16.343.843	0	16.343.843	11.505	0
BA0950) B.2.A.8.5) - da privato (extraregionale) (psichiatria)	1.677.658	0	1.677.658	0	0

Conto economico 2019

Consuntivo

2022 Azienda : 201

14.07.23 14:57

	Totale TS001	Totale Sociale TS002	Totale Sanitario TS003	Totale Sanitario - di cui: COVID TS006	Ricavi/Costi Sostenuti per terzi TS005
BA0960) B.2.A.9) Acquisto prestazioni di distribuzione farmaci File F	93.187.407	0	93.187.407	184.700	0
BA0970) B.2.A.9.1) - da pubblico (Aziende sanitarie pubbliche della Regione) - Mobilita' intraregionale (File F)	68.050.280	0	68.050.280	0	0
SS0971) B.2.A.9.1.a) - da pubblico (Aziende sanitarie pubbliche della Regione) - Mobilita' intraregionale a compensazione (File F)	68.050.280	0	68.050.280	0	0
SS0972) B.2.A.9.1.b) - da pubblico (Aziende sanitarie pubbliche della Regione) - Mobilita' intraregionale a fatturazione diretta (File F)	0	0	0	0	0
BA0980) B.2.A.9.2) - da pubblico (altri soggetti pubbl. della Regione) (File F)	4.572.574	0	4.572.574	29.400	0
BA0990) B.2.A.9.3) - da pubblico (Extraregione) (File F)	4.823.588	0	4.823.588	0	0
BA1000) B.2.A.9.4) - da privato (intraregionale) (File F)	15.740.965	0	15.740.965	155.300	0
BA1010) B.2.A.9.5) - da privato (extraregionale) (File F)	0	0	0	0	0
BA1020) B.2.A.9.6) - da privato per cittadini non residenti - Extraregione (mobilita' attiva in compensazione) (File F)	0	0	0	0	0
BA1030) B.2.A.10) Acquisto prestazioni termali in convenzione	1.876.907	0	1.876.907	0	0
BA1040) B.2.A.10.1) - da pubblico (Aziende sanitarie pubbliche della Regione) - Mobilita' intraregionale (prestazioni termali)	167.316	0	167.316	0	0
SS1041) B.2.A.10.1.a) - da pubblico (Aziende sanitarie pubbliche della Regione) - Mobilita' intraregionale a compensazione (prestazioni termali)	167.316	0	167.316	0	0
SS1042) B.2.A.10.1.b) - da pubblico (Aziende sanitarie pubbliche della Regione) - Mobilita' intraregionale a fatturazione diretta (prestazioni termali)	0	0	0	0	0
BA1050) B.2.A.10.2) - da pubblico (altri soggetti pubbl. della Regione) (prestazioni termali)	0	0	0	0	0
BA1060) B.2.A.10.3) - da pubblico (Extraregione) (prestazioni termali)	375.454	0	375.454	0	0
BA1070) B.2.A.10.4) - da privato (prestazioni termali)	1.334.137	0	1.334.137	0	0
BA1080) B.2.A.10.5) - da privato per cittadini non residenti - Extraregione (mobilita' attiva in compensazione) (prestazioni termali)	0	0	0	0	0
BA1090) B.2.A.11) Acquisto prestazioni di trasporto sanitario	51.024.402	0	51.024.402	1.240.937	0
BA1100) B.2.A.11.1) - da pubblico (Aziende sanitarie pubbliche della Regione) - Mobilita' intraregionale (trasporto sanitario)	26.177	0	26.177	0	0
SS1101) B.2.A.11.1.a) - da pubblico (Aziende sanitarie pubbliche della Regione) - Mobilita' intraregionale a compensazione (trasporto sanitario)	0	0	0	0	0
SS1102) B.2.A.11.1.b) - da pubblico (Aziende sanitarie pubbliche della Regione) - Mobilita' intraregionale a fatturazione diretta (trasporto sanitario)	26.177	0	26.177	0	0
BA1110) B.2.A.11.2) - da pubblico (altri soggetti pubbl. della Regione) (trasporto sanitario)	0	0	0	0	0
BA1120) B.2.A.11.3) - da pubblico (Extraregione) (trasporto sanitario)	1.186.978	0	1.186.978	0	0
BA1130) B.2.A.11.4) - da privato (trasporto sanitario)	49.811.247	0	49.811.247	1.240.937	0
BA1140) B.2.A.12) Acquisto prestazioni Socio-Sanitarie a rilevanza sanitaria	154.203.739	10.144.493	144.059.246	13.832.344	0
BA1150) B.2.A.12.1) - da pubblico (Aziende sanitarie pubbliche della Regione) - Mobilita' intraregionale (Socio-Sanitarie a rilevanza sanitaria)	14.539	0	14.539	0	0
BA1151) B.2.A.12.1.A) Assistenza domiciliare integrata (ADI)	0	0	0	0	0
BA1152) B.2.A.12.1.B) Altre prestazioni socio-sanitarie a rilevanza sanitaria	14.539	0	14.539	0	0
SS1151) B.2.A.12.1.B.a) Altre prestazioni socio-sanitarie a rilevanza sanitaria a compensazione	0	0	0	0	0

Conto economico 2019

Consuntivo

2022 Azienda : 201

14.07.23 14:57

	Totale TS001	Totale Sociale TS002	Totale Sanitario TS003	Totale Sanitario - di cui: COVID TS006	Ricavi/Costi Sostenuti per terzi TS005
SS1152) B.2.A.12.1.B.b) Altre prestazioni socio-sanitarie a rilevanza sanitaria a fatturazione diretta	14.539	0	14.539	0	0
BA1160) B.2.A.12.2) - da pubblico (altri soggetti pubblici della Regione) (Socio-Sanitarie a rilevanza sanitaria)	12.030.990	0	12.030.990	1.429.741	0
BA1161) B.2.A.12.3) - da pubblico (Extraregione) - Acquisto di Altre prestazioni sociosanitarie a rilevanza sanitaria erogate a soggetti pubblici Extraregione	2.389	0	2.389	0	0
BA1170) B.2.A.12.4) - da pubblico (Extraregione) non soggette a compensazione (Socio-Sanitarie a rilevanza sanitaria)	90.908	0	90.908	0	0
BA1180) B.2.A.12.5) - da privato (intraregionale) (Socio-Sanitarie a rilevanza sanitaria)	140.553.269	10.144.493	130.408.776	12.402.603	0
BA1190) B.2.A.12.6) - da privato (extraregionale) (Socio-Sanitarie a rilevanza sanitaria)	1.511.644	0	1.511.644	0	0
BA1200) B.2.A.13) Compartecipazione al personale per att. libero prof. (intramoenia)	12.600.239	0	12.600.239	0	0
BA1210) B.2.A.13.1) Compartecipazione al personale per att. libero professionale intramoenia - Area ospedaliera	1.424.546	0	1.424.546	0	0
BA1220) B.2.A.13.2) Compartecipazione al personale per att. libero professionale intramoenia- Area specialistica	10.074.179	0	10.074.179	0	0
BA1230) B.2.A.13.3) Compartecipazione al personale per att. libero professionale intramoenia - Area sanita' pubblica	192.748	0	192.748	0	0
BA1240) B.2.A.13.4) Compartecipazione al personale per att. libero professionale intramoenia - Consulenze (ex art. 55 c.1 lett. c), d) ed ex Art. 57-58)	793.968	0	793.968	0	0
BA1250) B.2.A.13.5) Compartecipazione al personale per att. libero professionale intramoenia - Consulenze (ex art. 55 c.1 lett. c), d) ed ex Art. 57-58) (Aziende sanitarie pubbliche della Regione)	0	0	0	0	0
BA1260) B.2.A.13.6) Compartecipazione al personale per att. libero professionale intramoenia - Altro	114.798	0	114.798	0	0
BA1270) B.2.A.13.7) Compartecipazione al personale per att. libero professionale intramoenia - Altro (Aziende sanitarie pubbliche della Regione)	0	0	0	0	0
BA1280) B.2.A.14) Rimborsi, assegni e contributi sanitari	16.459.232	1.962.703	14.496.529	0	0
BA1290) B.2.A.14.1) Contributi ad associazioni di volontariato	2.835.899	0	2.835.899	0	0
BA1300) B.2.A.14.2) Rimborsi per cure all'estero	239.682	0	239.682	0	0
BA1310) B.2.A.14.3) Contributi a societa' partecipate e/o enti dipendenti della Regione	0	0	0	0	0
BA1320) B.2.A.14.4) Contributo Legge 210/92	2.500.253	0	2.500.253	0	0
BA1330) B.2.A.14.5) Altri rimborsi, assegni e contributi	10.883.398	1.962.703	8.920.695	0	0
BA1340) B.2.A.14.6) Rimborsi, assegni e contributi v/Aziende sanitarie pubbliche della Regione	0	0	0	0	0
BA1341) B.2.A.14.7) Rimborsi, assegni e contributi v/Regione - GSA	0	0	0	0	0
BA1350) B.2.A.15) Consulenze, Collaborazioni, Interinale e altre prestazioni di lavoro sanitarie e sociosanitarie	31.997.082	0	31.997.082	12.365.573	0
BA1360) B.2.A.15.1) Consulenze sanitarie e sociosan. da Aziende sanitarie pubbliche della Regione	36.050	0	36.050	0	0
BA1370) B.2.A.15.2) Consulenze sanitarie e sociosanit. da terzi - Altri soggetti pubblici	25.868	0	25.868	0	0
BA1380) B.2.A.15.3) Consulenze, Collaborazioni, Interinale e altre prestazioni di lavoro sanitarie e socios. da privato	31.372.094	0	31.372.094	12.365.573	0
BA1390) B.2.A.15.3.A) Consulenze sanitarie da privato - articolo 55, comma 2, CCNL 8 giugno 2000	11.361.238	0	11.361.238	4.352.311	0
BA1400) B.2.A.15.3.B) Altre consulenze sanitarie e sociosanitarie da privato	6.396.468	0	6.396.468	3.343.595	0
BA1410) B.2.A.15.3.C) Collaborazioni coordinate e continuative sanitarie e socios. da privato	3.841.097	0	3.841.097	1.845.992	0
BA1420) B.2.A.15.3.D) Indennita' a personale universitario - area sanitaria	346.997	0	346.997	0	0
BA1430) B.2.A.15.3.E) Lavoro interinale - area sanitaria	8.903.713	0	8.903.713	2.823.675	0
BA1440) B.2.A.15.3.F) Altre collaborazioni e prestazioni di lavoro - area sanitaria	522.581	0	522.581	0	0

Conto economico 2019

Consuntivo

2022 Azienda : 201

14.07.23 14:57

	Totale TS001	Totale Sociale TS002	Totale Sanitario TS003	Totale Sanitario - di cui: COVID TS006	Ricavi/Costi Sostenuti per terzi TS005
BA1450) B.2.A.15.4) Rimborso oneri stipendiali del personale sanitario in comando	563.070	0	563.070	0	0
BA1460) B.2.A.15.4.A) Rimborso oneri stipendiali personale sanitario in comando da Aziende sanitarie pubbliche della Regione	32.758	0	32.758	0	0
BA1470) B.2.A.15.4.B) Rimborso oneri stipendiali personale sanitario in comando da Regioni, soggetti pubblici e da Universita'	419.464	0	419.464	0	0
BA1480) B.2.A.15.4.C) Rimborso oneri stipendiali personale sanitario in comando da aziende di altre Regioni (Extraregione)	110.848	0	110.848	0	0
BA1490) B.2.A.16) Altri servizi sanitari e sociosanitari a rilevanza sanitaria	67.842.906	0	67.842.906	10.257.471	0
BA1500) B.2.A.16.1) Altri servizi sanitari e sociosanitari a rilevanza sanitaria da pubblico - Aziende sanitarie pubbliche della Regione	975.287	0	975.287	0	0
BA1510) B.2.A.16.2) Altri servizi sanitari e sociosanitari a rilevanza sanitaria da pubblico - Altri soggetti pubblici della Regione	43.265.686	0	43.265.686	1.694.888	0
BA1520) B.2.A.16.3) Altri servizi sanitari e sociosanitari a rilevanza sanitaria da pubblico (Extraregione)	184.480	0	184.480	0	0
BA1530) B.2.A.16.4) Altri servizi sanitari da privato	20.950.465	0	20.950.465	8.562.583	0
BA1540) B.2.A.16.5) Costi per servizi sanitari - Mobilita' internazionale passiva	2.466.988	0	2.466.988	0	0
BA1541) B.2.A.16.6) Costi per servizi sanitari - Mobilita' internazionale passiva rilevata dalle ASL	0	0	0	0	0
BA1542) B.2.A.16.7) Costi per prestazioni sanitarie erogate da aziende sanitarie estere (fatturate direttamente)	0	0	0	0	0
BA1550) B.2.A.17) Costi GSA per differenziale saldo mobilita' interregionale	0	0	0	0	0
BA1560) B.2.B) Acquisti di servizi non sanitari	210.491.944	54.623	210.437.321	14.013.718	0
BA1570) B.2.B.1) Servizi non sanitari	205.404.027	54.623	205.349.404	13.401.679	0
BA1580) B.2.B.1.1) Lavanderia	8.993.130	0	8.993.130	929.611	0
BA1590) B.2.B.1.2) Pulizia	17.838.983	0	17.838.983	2.167.096	0
BA1600) B.2.B.1.3) Mensa	13.986.661	0	13.986.661	1.795.044	0
BA1601) B.2.B.1.3.A) Mensa dipendenti	3.084.745	0	3.084.745	0	0
BA1602) B.2.B.1.3.B) Mensa degenti	10.901.916	0	10.901.916	1.795.044	0
BA1610) B.2.B.1.4) Riscaldamento	12.668.786	0	12.668.786	13.190	0
BA1620) B.2.B.1.5) Servizi di assistenza informatica	6.795.420	0	6.795.420	0	0
BA1630) B.2.B.1.6) Servizi trasporti (non sanitari)	3.024.050	0	3.024.050	126.924	0
BA1640) B.2.B.1.7) Smaltimento rifiuti	3.247.859	0	3.247.859	1.235.203	0
BA1650) B.2.B.1.8) Utenze telefoniche	1.909.807	0	1.909.807	13.207	0
BA1660) B.2.B.1.9) Utenze elettricita'	42.259.344	0	42.259.344	134.282	0
BA1670) B.2.B.1.10) Altre utenze	11.846.876	33.986	11.812.890	4.622	0
BA1680) B.2.B.1.11) Premi di assicurazione	2.886.256	800	2.885.456	85.000	0
BA1690) B.2.B.1.11.A) Premi di assicurazione - R.C. Professionale	38.378	0	38.378	0	0
BA1700) B.2.B.1.11.B) Premi di assicurazione - Altri premi assicurativi	2.847.878	800	2.847.078	85.000	0
BA1710) B.2.B.1.12) Altri servizi non sanitari	79.946.855	19.837	79.927.018	6.897.500	0
BA1720) B.2.B.1.12.A) Altri servizi non sanitari da pubblico (Aziende sanitarie pubbliche della Regione)	363.210	0	363.210	0	0
BA1730) B.2.B.1.12.B) Altri servizi non sanitari da altri soggetti pubblici	5.243.709	0	5.243.709	0	0
BA1740) B.2.B.1.12.C) Altri servizi non sanitari da privato	74.339.936	19.837	74.320.099	6.897.500	0
BA1750) B.2.B.2) Consulenze, Collaborazioni, Interinale e altre prestazioni di lavoro non sanitarie	3.639.524	0	3.639.524	612.039	0
BA1760) B.2.B.2.1) Consulenze non sanitarie da Aziende sanitarie pubbliche della Regione	0	0	0	0	0

Conto economico 2019

Consuntivo

2022 Azienda : 201

14.07.23 14:57

	Totale TS001	Totale Sociale TS002	Totale Sanitario TS003	Totale Sanitario - di cui: COVID TS006	Ricavi/Costi Sostenuti per terzi TS005
BA1770) B.2.B.2.2) Consulenze non sanitarie da Terzi - Altri soggetti pubblici	0	0	0	0	0
BA1780) B.2.B.2.3) Consulenze, Collaborazioni, Interinale e altre prestazioni di lavoro non sanitarie da privato	3.092.882	0	3.092.882	612.039	0
BA1790) B.2.B.2.3.A) Consulenze non sanitarie da privato	46.057	0	46.057	0	0
BA1800) B.2.B.2.3.B) Collaborazioni coordinate e continuative non sanitarie da privato	963.260	0	963.260	496.677	0
BA1810) B.2.B.2.3.C) Indennita' a personale universitario - area non sanitaria	0	0	0	0	0
BA1820) B.2.B.2.3.D) Lavoro interinale - area non sanitaria	1.481.560	0	1.481.560	115.362	0
BA1830) B.2.B.2.3.E) Altre collaborazioni e prestazioni di lavoro - area non sanitaria	602.005	0	602.005	0	0
BA1831) B.2.B.2.3.F) Altre Consulenze non sanitarie da privato - in attuazione dell'art.79, comma 1 sexies lettera c), del D.L. 112/2008, convertito con legge 133/2008 e della legge 23 dicembre 2009 n. 191.	0	0	0	0	0
BA1840) B.2.B.2.4) Rimborso oneri stipendiali del personale non sanitario in comando	546.642	0	546.642	0	0
BA1850) B.2.B.2.4.A) Rimborso oneri stipendiali personale non sanitario in comando da Aziende sanitarie pubbliche della Regione	0	0	0	0	0
BA1860) B.2.B.2.4.B) Rimborso oneri stipendiali personale non sanitario in comando da Regione, soggetti pubblici e da Universita'	546.642	0	546.642	0	0
BA1870) B.2.B.2.4.C) Rimborso oneri stipendiali personale non sanitario in comando da aziende di altre Regioni (Extraregione)	0	0	0	0	0
BA1880) B.2.B.3) Formazione (esternalizzata e non)	1.448.393	0	1.448.393	0	0
BA1890) B.2.B.3.1) Formazione (esternalizzata e non) da pubblico	855.840	0	855.840	0	0
BA1900) B.2.B.3.2) Formazione (esternalizzata e non) da privato	592.553	0	592.553	0	0
BA1910) B.3) Manutenzione e riparazione (ordinaria esternalizzata)	41.001.549	0	41.001.549	653.310	0
BA1920) B.3.A) Manutenzione e riparazione ai fabbricati e loro pertinenze	16.949.198	0	16.949.198	652.143	0
BA1930) B.3.B) Manutenzione e riparazione agli impianti e macchinari	12.203.663	0	12.203.663	0	0
BA1940) B.3.C) Manutenzione e riparazione alle attrezzature sanitarie e scientifiche	11.512.491	0	11.512.491	1.167	0
BA1950) B.3.D) Manutenzione e riparazione ai mobili e arredi	0	0	0	0	0
BA1960) B.3.E) Manutenzione e riparazione agli automezzi	336.197	0	336.197	0	0
BA1970) B.3.F) Altre manutenzioni e riparazioni	0	0	0	0	0
BA1980) B.3.G) Manutenzioni e riparazioni da Aziende sanitarie pubbliche della Regione	0	0	0	0	0
BA1990) B.4) Godimento di beni di terzi	39.946.696	0	39.946.696	1.900.698	0
BA2000) B.4.A) Fitti passivi	3.944.368	0	3.944.368	463.413	0
BA2010) B.4.B) Canoni di noleggio	33.492.037	0	33.492.037	1.437.285	0
BA2020) B.4.B.1) Canoni di noleggio - area sanitaria	25.692.236	0	25.692.236	1.426.196	0
BA2030) B.4.B.2) Canoni di noleggio - area non sanitaria	7.799.801	0	7.799.801	11.089	0
BA2040) B.4.C) Canoni di leasing	0	0	0	0	0
BA2050) B.4.C.1) Canoni di leasing - area sanitaria	0	0	0	0	0
BA2060) B.4.C.2) Canoni di leasing - area non sanitaria	0	0	0	0	0
BA2061) B.4.D) Canoni di project financing	2.510.291	0	2.510.291	0	0
BA2070) B.4.E) Locazioni e noleggi da Aziende sanitarie pubbliche della Regione	0	0	0	0	0
BA2080) Totale Costo del personale	789.067.276	0	789.067.276	50.027.841	0
BA2090) B.5) Personale del ruolo sanitario	634.418.696	0	634.418.696	40.140.102	0
BA2100) B.5.A) Costo del personale dirigente ruolo sanitario	279.498.960	0	279.498.960	9.467.088	0
BA2110) B.5.A.1) Costo del personale dirigente medico	253.804.363	0	253.804.363	8.932.366	0

Conto economico 2019

Consuntivo

2022 Azienda : 201

14.07.23 14:57

	Totale TS001	Totale Sociale TS002	Totale Sanitario TS003	Totale Sanitario - di cui: COVID TS006	Ricavi/Costi Sostenuti per terzi TS005
BA2120) B.5.A.1.1) Costo del personale dirigente medico - tempo indeterminato	250.080.927	0	250.080.927	8.527.274	0
BA2130) B.5.A.1.2) Costo del personale dirigente medico - tempo determinato	3.723.436	0	3.723.436	405.092	0
BA2140) B.5.A.1.3) Costo del personale dirigente medico - altro	0	0	0	0	0
BA2150) B.5.A.2) Costo del personale dirigente non medico	25.694.597	0	25.694.597	534.722	0
BA2160) B.5.A.2.1) Costo del personale dirigente non medico - tempo indeterminato	24.956.309	0	24.956.309	347.046	0
BA2170) B.5.A.2.2) Costo del personale dirigente non medico - tempo determinato	738.288	0	738.288	187.676	0
BA2180) B.5.A.2.3) Costo del personale dirigente non medico - altro	0	0	0	0	0
BA2190) B.5.B) Costo del personale comparto ruolo sanitario	354.919.736	0	354.919.736	30.673.014	0
BA2200) B.5.B.1) Costo del personale comparto ruolo sanitario - tempo indeterminato	347.963.608	0	347.963.608	27.476.377	0
BA2210) B.5.B.2) Costo del personale comparto ruolo sanitario - tempo determinato	6.956.128	0	6.956.128	3.196.637	0
BA2220) B.5.B.3) Costo del personale comparto ruolo sanitario - altro	0	0	0	0	0
BA2230) B.6) Personale del ruolo professionale	3.817.985	0	3.817.985	58.858	0
BA2240) B.6.A) Costo del personale dirigente ruolo professionale	3.817.982	0	3.817.982	58.858	0
BA2250) B.6.A.1) Costo del personale dirigente ruolo professionale - tempo indeterminato	3.817.610	0	3.817.610	58.858	0
BA2260) B.6.A.2) Costo del personale dirigente ruolo professionale - tempo determinato	372	0	372	0	0
BA2270) B.6.A.3) Costo del personale dirigente ruolo professionale - altro	0	0	0	0	0
BA2280) B.6.B) Costo del personale comparto ruolo professionale	3	0	3	0	0
BA2290) B.6.B.1) Costo del personale comparto ruolo professionale - tempo indeterminato	3	0	3	0	0
BA2300) B.6.B.2) Costo del personale comparto ruolo professionale - tempo determinato	0	0	0	0	0
BA2310) B.6.B.3) Costo del personale comparto ruolo professionale - altro	0	0	0	0	0
BA2320) B.7) Personale del ruolo tecnico	99.674.362	0	99.674.362	9.698.954	0
BA2330) B.7.A) Costo del personale dirigente ruolo tecnico	442.577	0	442.577	1.432	0
BA2340) B.7.A.1) Costo del personale dirigente ruolo tecnico - tempo indeterminato	324.417	0	324.417	1.432	0
BA2350) B.7.A.2) Costo del personale dirigente ruolo tecnico - tempo determinato	118.160	0	118.160	0	0
BA2360) B.7.A.3) Costo del personale dirigente ruolo tecnico - altro	0	0	0	0	0
BA2370) B.7.B) Costo del personale comparto ruolo tecnico	99.231.785	0	99.231.785	9.697.522	0
BA2380) B.7.B.1) Costo del personale comparto ruolo tecnico - tempo indeterminato	98.512.776	0	98.512.776	9.386.006	0
BA2390) B.7.B.2) Costo del personale comparto ruolo tecnico - tempo determinato	719.009	0	719.009	311.516	0
BA2400) B.7.B.3) Costo del personale comparto ruolo tecnico - altro	0	0	0	0	0
BA2410) B.8) Personale del ruolo amministrativo	51.156.233	0	51.156.233	129.927	0
BA2420) B.8.A) Costo del personale dirigente ruolo amministrativo	3.525.842	0	3.525.842	0	0
BA2430) B.8.A.1) Costo del personale dirigente ruolo amministrativo - tempo indeterminato	3.353.953	0	3.353.953	0	0
BA2440) B.8.A.2) Costo del personale dirigente ruolo amministrativo - tempo determinato	171.889	0	171.889	0	0
BA2450) B.8.A.3) Costo del personale dirigente ruolo amministrativo - altro	0	0	0	0	0
BA2460) B.8.B) Costo del personale comparto ruolo amministrativo	47.630.391	0	47.630.391	129.927	0
BA2470) B.8.B.1) Costo del personale comparto ruolo amministrativo - tempo indeterminato	45.599.587	0	45.599.587	43.998	0

Conto economico 2019

Consuntivo

2022 Azienda : 201

14.07.23 14:57

	Totale TS001	Totale Sociale TS002	Totale Sanitario TS003	Totale Sanitario - di cui: COVID TS006	Ricavi/Costi Sostenuti per terzi TS005
BA2480) B.8.B.2) Costo del personale comparto ruolo amministrativo - tempo determinato	2.030.804	0	2.030.804	85.929	0
BA2490) B.8.B.3) Costo del personale comparto ruolo amministrativo - altro	0	0	0	0	0
BA2500) B.9) Oneri diversi di gestione	15.353.949	84.367	15.269.582	37.065	0
BA2510) B.9.A) Imposte e tasse (escluso IRAP e IRES)	5.012.910	4.496	5.008.414	30.374	0
BA2520) B.9.B) Perdite su crediti	0	0	0	0	0
BA2530) B.9.C) Altri oneri diversi di gestione	10.341.039	79.871	10.261.168	6.691	0
BA2540) B.9.C.1) Indennita', rimborso spese e oneri sociali per gli Organi Direttivi e Collegio Sindacale	677.977	0	677.977	0	0
BA2550) B.9.C.2) Altri oneri diversi di gestione	9.663.062	79.871	9.583.191	6.691	0
BA2551) B.9.C.3) Altri oneri diversi di gestione da Aziende sanitarie pubbliche della Regione	0	0	0	0	0
BA2552) B.9.C.4) Altri oneri diversi di gestione - per Autoassicurazione	0	0	0	0	0
BA2560) Totale Ammortamenti	62.198.191	0	62.198.191	0	0
BA2570) B.10) Ammortamenti delle immobilizzazioni immateriali	1.810.084	0	1.810.084	0	0
BA2580) B.11) Ammortamenti delle immobilizzazioni materiali	60.388.107	0	60.388.107	0	0
BA2590) B.11.A) Ammortamento dei fabbricati	45.566.712	0	45.566.712	0	0
BA2600) B.11.A.1) Ammortamenti fabbricati non strumentali (disponibili)	1.067.815	0	1.067.815	0	0
BA2610) B.11.A.2) Ammortamenti fabbricati strumentali (indisponibili)	44.498.897	0	44.498.897	0	0
BA2620) B.11.B) Ammortamenti delle altre immobilizzazioni materiali	14.821.395	0	14.821.395	0	0
BA2630) B.12) Svalutazione delle immobilizzazioni e dei crediti	3.491.219	0	3.491.219	0	0
BA2640) B.12.A) Svalutazione delle immobilizzazioni immateriali e materiali	0	0	0	0	0
BA2650) B.12.B) Svalutazione dei crediti	3.491.219	0	3.491.219	0	0
BA2660) B.13) Variazione delle rimanenze	4.181.558	0	4.181.558	0	0
BA2670) B.13.A) Variazione rimanenze sanitarie	4.247.036	0	4.247.036	0	0
BA2671) B.13.A.1) Prodotti farmaceutici ed emoderivati	4.595.180	0	4.595.180	0	0
BA2672) B.13.A.2) Sangue ed emocomponenti	-102.752	0	-102.752	0	0
BA2673) B.13.A.3) Dispositivi medici	-101.443	0	-101.443	0	0
BA2674) B.13.A.4) Prodotti dietetici	2.418	0	2.418	0	0
BA2675) B.13.A.5) Materiali per la profilassi (vaccini)	-508.183	0	-508.183	0	0
BA2676) B.13.A.6) Prodotti chimici	34.213	0	34.213	0	0
BA2677) B.13.A.7) Materiali e prodotti per uso veterinario	1.465	0	1.465	0	0
BA2678) B.13.A.8) Altri beni e prodotti sanitari	326.138	0	326.138	0	0
BA2680) B.13.B) Variazione rimanenze non sanitarie	-65.478	0	-65.478	0	0
BA2681) B.13.B.1) Prodotti alimentari	-180	0	-180	0	0
BA2682) B.13.B.2) Materiali di guardaroba, di pulizia, e di convivenza in genere	11.787	0	11.787	0	0
BA2683) B.13.B.3) Combustibili, carburanti e lubrificanti	0	0	0	0	0
BA2684) B.13.B.4) Supporti informatici e cancelleria	-68.431	0	-68.431	0	0
BA2685) B.13.B.5) Materiale per la manutenzione	-778	0	-778	0	0
BA2686) B.13.B.6) Altri beni e prodotti non sanitari	-7.876	0	-7.876	0	0
BA2690) B.14) Accantonamenti dell'esercizio	42.912.649	1.696.740	41.215.909	0	0
BA2700) B.14.A) Accantonamenti per rischi	11.843.632	0	11.843.632	0	0
BA2710) B.14.A.1) Accantonamenti per cause civili ed oneri processuali	11.286.032	0	11.286.032	0	0
BA2720) B.14.A.2) Accantonamenti per contenzioso personale dipendente	557.600	0	557.600	0	0
BA2730) B.14.A.3) Accantonamenti per rischi connessi all'acquisto di prestazioni sanitarie da privato	0	0	0	0	0
BA2740) B.14.A.4) Accantonamenti per copertura diretta dei rischi (autoassicurazione)	0	0	0	0	0
BA2741) B.14.A.5) Accantonamenti per franchigia assicurativa	0	0	0	0	0

Conto economico 2019

Consuntivo

2022 Azienda : 201

14.07.23 14:57

	Totale TS001	Totale Sociale TS002	Totale Sanitario TS003	Totale Sanitario - di cui: COVID TS006	Ricavi/Costi Sostenuti per terzi TS005
BA2750) B.14.A.6) Altri accantonamenti per rischi	0	0	0	0	0
BA2751) B.14.A.7) Altri accantonamenti per interessi di mora	0	0	0	0	0
BA2760) B.14.B) Accantonamenti per premio di operosità (SUMAI)	1.419.915	0	1.419.915	0	0
BA2770) B.14.C) Accantonamenti per quote inutilizzate di contributi finalizzati e vincolati	5.401.618	1.696.740	3.704.878	0	0
BA2771) B.14.C.1) Accantonamenti per quote inutilizzate contributi da Regione e Prov. Aut. per quota F.S. indistinto finalizzato	1.778.689	0	1.778.689	0	0
BA2780) B.14.C.2) Accantonamenti per quote inutilizzate contributi da Regione e Prov. Aut. per quota F.S. vincolato	0	0	0	0	0
BA2790) B.14.C.3) Accantonamenti per quote inutilizzate contributi da soggetti pubblici (extra fondo) vincolati	3.139.074	1.696.740	1.442.334	0	0
BA2800) B.14.C.4) Accantonamenti per quote inutilizzate contributi da soggetti pubblici per ricerca	2.574	0	2.574	0	0
BA2810) B.14.C.5) Accantonamenti per quote inutilizzate contributi vincolati da privati	481.281	0	481.281	0	0
BA2811) B.14.C.6) Accantonamenti per quote inutilizzate contributi da soggetti privati per ricerca	0	0	0	0	0
BA2820) B.14.D) Altri accantonamenti	24.247.484	0	24.247.484	0	0
BA2840) B.14.D.1) Acc. Rinnovi convenzioni MMG/PLS/MCA	7.292.436	0	7.292.436	0	0
BA2850) B.14.D.2) Acc. Rinnovi convenzioni Medici Sumai	1.299.972	0	1.299.972	0	0
BA2860) B.14.D.3) Acc. Rinnovi contratt.: dirigenza medica	8.404.193	0	8.404.193	0	0
BA2870) B.14.D.4) Acc. Rinnovi contratt.: dirigenza non medica	921.726	0	921.726	0	0
BA2880) B.14.D.5) Acc. Rinnovi contratt.: comparto	3.581.568	0	3.581.568	0	0
BA2881) B.14.D.6) Acc. per Trattamento di fine rapporto dipendenti	0	0	0	0	0
BA2882) B.14.D.7) Acc. per Trattamenti di quiescenza e simili	200.000	0	200.000	0	0
BA2883) B.14.D.8) Acc. per Fondi integrativi pensione	0	0	0	0	0
BA2884) B.14.D.9) Acc. Incentivi funzioni tecniche art. 113 D.lgs 50/2016	1.164.787	0	1.164.787	0	0
BA2890) B.14.D.10) Altri accantonamenti	1.382.802	0	1.382.802	0	0
SS2895) B.15) Totale voci da consolidare passive	466.271.025	0	466.271.025	3.075.916	0
BZ9999) Totale costi della produzione (B)	3.253.186.669	13.942.926	3.239.243.743	132.868.658	0
CA0010) C.1) Interessi attivi	366	0	366	0	0
CA0020) C.1.A) Interessi attivi su c/tesoreria unica	0	0	0	0	0
CA0030) C.1.B) Interessi attivi su c/c postali e bancari	0	0	0	0	0
CA0040) C.1.C) Altri interessi attivi	366	0	366	0	0
CA0050) C.2) Altri proventi	0	0	0	0	0
CA0060) C.2.A) Proventi da partecipazioni	0	0	0	0	0
CA0070) C.2.B) Proventi finanziari da crediti iscritti nelle immobilizzazioni	0	0	0	0	0
CA0080) C.2.C) Proventi finanziari da titoli iscritti nelle immobilizzazioni	0	0	0	0	0
CA0090) C.2.D) Altri proventi finanziari diversi dai precedenti	0	0	0	0	0
CA0100) C.2.E) Utili su cambi	0	0	0	0	0
CA0110) C.3) Interessi passivi	6.812.284	0	6.812.284	0	0
CA0120) C.3.A) Interessi passivi su anticipazioni di cassa	428.215	0	428.215	0	0
CA0130) C.3.B) Interessi passivi su mutui	2.869.942	0	2.869.942	0	0
CA0140) C.3.C) Altri interessi passivi	3.514.127	0	3.514.127	0	0
CA0150) C.4) Altri oneri	0	0	0	0	0
CA0160) C.4.A) Altri oneri finanziari	0	0	0	0	0
CA0170) C.4.B) Perdite su cambi	0	0	0	0	0
CZ9999) Totale proventi e oneri finanziari (C)	-6.811.918	0	-6.811.918	0	0
DA0010) D.1) Rivalutazioni	0	0	0	0	0
DA0020) D.2) Svalutazioni	0	0	0	0	0
DZ9999) Totale rettifiche di valore di attivita' finanziarie (D)	0	0	0	0	0
EA0010) E.1) Proventi straordinari	21.257.290	49.544	21.207.746	43.265	0
EA0020) E.1.A) Plusvalenze	72.048	0	72.048	0	0
EA0030) E.1.B) Altri proventi straordinari	21.185.242	49.544	21.135.698	43.265	0

Conto economico 2019

Consuntivo

2022 Azienda : 201

14.07.23 14:57

	Totale TS001	Totale Sociale TS002	Totale Sanitario TS003	Totale Sanitario - di cui: COVID TS006	Ricavi/Costi Sostenuti per terzi TS005
EA0040) E.1.B.1) Proventi da donazioni e liberalita' diverse	13.636	0	13.636	0	0
EA0050) E.1.B.2) Sopravvenienze attive	10.220.937	49.544	10.171.393	0	0
EA0051) E.1.B.2.1) Sopravvenienze attive per quote F.S. vincolato	0	0	0	0	0
EA0060) E.1.B.2.2) Sopravvenienze attive v/Aziende sanitarie pubbliche della Regione	7.967	0	7.967	0	0
EA0070) E.1.B.2.3) Sopravvenienze attive v/terzi	10.212.970	49.544	10.163.426	0	0
EA0080) E.1.B.2.3.A) Sopravvenienze attive v/terzi relative alla mobilita' extraregionale	0	0	0	0	0
EA0090) E.1.B.2.3.B) Sopravvenienze attive v/terzi relative al personale	87.845	0	87.845	0	0
EA0100) E.1.B.2.3.C) Sopravvenienze attive v/terzi relative alle convenzioni con medici di base	160.151	0	160.151	0	0
EA0110) E.1.B.2.3.D) Sopravvenienze attive v/terzi relative alle convenzioni per la specialistica	39.769	0	39.769	0	0
EA0120) E.1.B.2.3.E) Sopravvenienze attive v/terzi relative all'acquisto prestaz. sanitarie da operatori accreditati	51	0	51	0	0
EA0130) E.1.B.2.3.F) Sopravvenienze attive v/terzi relative all'acquisto di beni e servizi	5.501.803	49.544	5.452.259	0	0
EA0140) E.1.B.2.3.G) Altre sopravvenienze attive v/terzi	4.423.351	0	4.423.351	0	0
EA0150) E.1.B.3) Insussistenze attive	10.589.191	0	10.589.191	43.265	0
EA0160) E.1.B.3.1) Insussistenze attive v/Aziende sanitarie pubbliche della Regione	12.039	0	12.039	0	0
EA0170) E.1.B.3.2) Insussistenze attive v/terzi	10.577.152	0	10.577.152	43.265	0
EA0180) E.1.B.3.2.A) Insussistenze attive v/terzi relative alla mobilita' extraregionale	0	0	0	0	0
EA0190) E.1.B.3.2.B) Insussistenze attive v/terzi relative al personale	56.430	0	56.430	0	0
EA0200) E.1.B.3.2.C) Insussistenze attive v/terzi relative alle convenzioni con medici di base	0	0	0	0	0
EA0210) E.1.B.3.2.D) Insussistenze attive v/terzi relative alle convenzioni per la specialistica	1.320	0	1.320	0	0
EA0220) E.1.B.3.2.E) Insussistenze attive v/terzi relative all'acquisto prestaz. sanitarie da operatori accreditati	1.716.381	0	1.716.381	0	0
EA0230) E.1.B.3.2.F) Insussistenze attive v/terzi relative all'acquisto di beni e servizi	8.803.021	0	8.803.021	43.265	0
EA0240) E.1.B.3.2.G) Altre insussistenze attive v/terzi	0	0	0	0	0
EA0250) E.1.B.4) Altri proventi straordinari	361.478	0	361.478	0	0
EA0260) E.2) Oneri straordinari	21.055.451	74.280	20.981.171	354.773	0
EA0270) E.2.A) Minusvalenze	2.203.188	0	2.203.188	0	0
EA0280) E.2.B) Altri oneri straordinari	18.852.263	74.280	18.777.983	354.773	0
EA0290) E.2.B.1) Oneri tributari da esercizi precedenti	0	0	0	0	0
EA0300) E.2.B.2) Oneri da cause civili ed oneri processuali	0	0	0	0	0
EA0310) E.2.B.3) Sopravvenienze passive	17.445.245	5.941	17.439.304	354.773	0
EA0320) E.2.B.3.1) Sopravvenienze passive v/Aziende sanitarie pubbliche della Regione	541.928	0	541.928	0	0
EA0330) E.2.B.3.1.A) Sopravvenienze passive v/Aziende sanitarie pubbliche relative alla mobilita' intraregionale	0	0	0	0	0
EA0340) E.2.B.3.1.B) Altre sopravvenienze passive v/Aziende sanitarie pubbliche della Regione	541.928	0	541.928	0	0
EA0350) E.2.B.3.2) Sopravvenienze passive v/terzi	16.903.317	5.941	16.897.376	354.773	0
EA0360) E.2.B.3.2.A) Sopravvenienze passive v/terzi relative alla mobilita' extraregionale	0	0	0	0	0
EA0370) E.2.B.3.2.B) Sopravvenienze passive v/terzi relative al personale	14.176	0	14.176	0	0
EA0380) E.2.B.3.2.B.1) Soprav. passive v/terzi relative al personale - dirigenza medica	0	0	0	0	0
EA0390) E.2.B.3.2.B.2) Soprav. passive v/terzi relative al personale - dirigenza non medica	0	0	0	0	0
EA0400) E.2.B.3.2.B.3) Soprav. passive v/terzi relative al personale - comparto	14.176	0	14.176	0	0

Conto economico 2019

Consuntivo

2022 Azienda : 201

14.07.23 14:57

	Totale TS001	Totale Sociale TS002	Totale Sanitario TS003	Totale Sanitario - di cui: COVID TS006	Ricavi/Costi Sostenuti per terzi TS005
EA0410) E.2.B.3.2.C) Sopravvenienze passive v/terzi relative alle convenzioni con medici di base	294.693	0	294.693	0	0
EA0420) E.2.B.3.2.D) Sopravvenienze passive v/terzi relative alle convenzioni per la specialistica	0	0	0	0	0
EA0430) E.2.B.3.2.E) Sopravvenienze passive v/terzi relative all'acquisto prestaz. sanitarie da operatori accreditati	1.493	0	1.493	0	0
EA0440) E.2.B.3.2.F) Sopravvenienze passive v/terzi relative all'acquisto di beni e servizi	2.170.351	5.941	2.164.410	354.773	0
EA0450) E.2.B.3.2.G) Altre sopravvenienze passive v/terzi	14.422.604	0	14.422.604	0	0
EA0460) E.2.B.4) Insussistenze passive	1.407.018	68.339	1.338.679	0	0
EA0461) E.2.B.4.1) Insussistenze passive per quote F.S. vincolato	0	0	0	0	0
EA0470) E.2.B.4.2) Insussistenze passive v/Aziende sanitarie pubbliche della Regione	0	0	0	0	0
EA0480) E.2.B.4.3) Insussistenze passive v/terzi	1.407.018	68.339	1.338.679	0	0
EA0490) E.2.B.4.3.A) Insussistenze passive v/terzi relative alla mobilita' extraregionale	0	0	0	0	0
EA0500) E.2.B.4.3.B) Insussistenze passive v/terzi relative al personale	5.179	0	5.179	0	0
EA0510) E.2.B.4.3.C) Insussistenze passive v/terzi relative alle convenzioni con medici di base	0	0	0	0	0
EA0520) E.2.B.4.3.D) Insussistenze passive v/terzi relative alle convenzioni per la specialistica	0	0	0	0	0
EA0530) E.2.B.4.3.E) Insussistenze passive v/terzi relative all'acquisto prestaz. sanitarie da operatori accreditati	0	0	0	0	0
EA0540) E.2.B.4.3.F) Insussistenze passive v/terzi relative all'acquisto di beni e servizi	1.401.839	68.339	1.333.500	0	0
EA0550) E.2.B.4.3.G) Altre insussistenze passive v/terzi	0	0	0	0	0
EA0560) E.2.B.5) Altri oneri straordinari	0	0	0	0	0
EZ9999) Totale proventi e oneri straordinari (E)	201.839	-24.736	226.575	-311.508	0
XA0000) Risultato prima delle imposte (A - B +/- C +/- D +/- E)	48.041.908	0	48.041.908	-141.008.433	0
YA0010) Y.1) IRAP	57.307.480	0	57.307.480	3.998.151	0
YA0020) Y.1.A) IRAP relativa a personale dipendente	53.565.495	0	53.565.495	3.914.936	0
YA0030) Y.1.B) IRAP relativa a collaboratori e personale assimilato a lavoro dipendente	2.495.135	0	2.495.135	83.215	0
YA0040) Y.1.C) IRAP relativa ad attivita' di libera professione (intramoenia)	1.202.065	0	1.202.065	0	0
YA0050) Y.1.D) IRAP relativa ad attivita' commerciale	44.785	0	44.785	0	0
YA0060) Y.2) IRES	1.120.866	0	1.120.866	0	0
YA0070) Y.2.A) IRES su attivita' istituzionale	1.120.866	0	1.120.866	0	0
YA0080) Y.2.B) IRES su attivita' commerciale	0	0	0	0	0
YA0090) Y.3) Accantonamento a F.do Imposte (Accertamenti, condoni, ecc.)	0	0	0	0	0
YZ9999) Totale imposte e tasse (Y)	58.428.346	0	58.428.346	3.998.151	0
ZZ9999) RISULTATO DI ESERCIZIO	-10.386.438	0	-10.386.438	-145.006.584	0

Allegato 4c)

Azienda USL Toscana Centro

Bilancio d'esercizio 2022

Modello SP anno 2021

Stato Patrimoniale 2019

Consuntivo

2021 Azienda : 201

12.10.22 16:30

	Totale TS010	Totale Sociale TS011	Totale Sanitario TS012
AAZ999) A) IMMOBILIZZAZIONI	938.554.035	0	938.554.035
AAA000) A.I) IMMOBILIZZAZIONI IMMATERIALI	14.400.890	0	14.400.890
AAA010) A.I.1) Costi di impianto e di ampliamento	0	0	0
AAA020) A.I.1.a) Costi di impianto e di ampliamento	0	0	0
AAA030) A.I.1.b) F.do Amm.to costi di impianto e di ampliamento	0	0	0
AAA040) A.I.2) Costi di ricerca e sviluppo	0	0	0
AAA050) A.I.2.a) Costi di ricerca e sviluppo	0	0	0
AAA060) A.I.2.b) F.do Amm.to costi di ricerca e sviluppo	0	0	0
AAA070) A.I.3) Diritti di brevetto e diritti di utilizzazione delle opere d'ingegno	952.278	0	952.278
AAA080) A.I.3.a) Diritti di brevetto e diritti di utilizzazione delle opere d'ingegno - derivanti dall'attività di ricerca	0	0	0
AAA090) A.I.3.b) F.do Amm.to diritti di brevetto e diritti di utilizzazione delle opere d'ingegno - derivanti dall'attività di ricerca	0	0	0
AAA100) A.I.3.c) Diritti di brevetto e diritti di utilizzazione delle opere d'ingegno - altri	38.890.676	0	38.890.676
AAA110) A.I.3.d) F.do Amm.to diritti di brevetto e diritti di utilizzazione delle opere d'ingegno - altri	37.938.398	0	37.938.398
AAA120) A.I.4) Immobilizzazioni immateriali in corso e acconti	0	0	0
AAA130) A.I.5) Altre immobilizzazioni immateriali	13.448.612	0	13.448.612
AAA140) A.I.5.a) Concessioni, licenze, marchi e diritti simili	0	0	0
AAA150) A.I.5.b) F.do Amm.to concessioni, licenze, marchi e diritti simili	0	0	0
AAA160) A.I.5.c) Migliorie su beni di terzi	11.737.652	0	11.737.652
AAA170) A.I.5.d) F.do Amm.to migliorie su beni di terzi	8.573.696	0	8.573.696
AAA180) A.I.5.e) Pubblicità	0	0	0
AAA190) A.I.5.f) F.do Amm.to pubblicità	0	0	0
AAA200) A.I.5.g) Altre immobilizzazioni immateriali	13.406.926	0	13.406.926
AAA210) A.I.5.h) F.do Amm.to altre immobilizzazioni immateriali	3.122.270	0	3.122.270
AAA220) A.I.6) Fondo Svalutazione immobilizzazioni immateriali	0	0	0
AAA230) A.I.6.a) F.do Svalut. Costi di impianto e di ampliamento	0	0	0
AAA240) A.I.6.b) F.do Svalut. Costi di ricerca e sviluppo	0	0	0
AAA250) A.I.6.c) F.do Svalut. Diritti di brevetto e diritti di utilizzazione delle opere d'ingegno	0	0	0
AAA260) A.I.6.d) F.do Svalut. Altre immobilizzazioni immateriali	0	0	0
AAA270) A.II) IMMOBILIZZAZIONI MATERIALI	923.377.937	0	923.377.937
AAA280) A.II.1) Terreni	49.842.267	0	49.842.267
AAA290) A.II.1.a) Terreni disponibili	9.765.985	0	9.765.985
AAA300) A.II.1.b) Terreni indisponibili	40.076.282	0	40.076.282
AAA310) A.II.2) Fabbricati	810.029.654	0	810.029.654
AAA320) A.II.2.a) Fabbricati non strumentali (disponibili)	20.173.881	0	20.173.881
AAA330) A.II.2.a.1) Fabbricati non strumentali (disponibili)	36.803.953	0	36.803.953
AAA340) A.II.2.a.2) F.do Amm.to Fabbricati non strumentali (disponibili)	16.630.072	0	16.630.072
AAA350) A.II.2.b) Fabbricati strumentali (indisponibili)	789.855.773	0	789.855.773
AAA360) A.II.2.b.1) Fabbricati strumentali (indisponibili)	1.410.279.726	0	1.410.279.726
AAA370) A.II.2.b.2) F.do Amm.to Fabbricati strumentali (indisponibili)	620.423.953	0	620.423.953
AAA380) A.II.3) Impianti e macchinari	24.375.378	0	24.375.378
AAA390) A.II.3.a) Impianti e macchinari	267.713.334	0	267.713.334
AAA400) A.II.3.b) F.do Amm.to Impianti e macchinari	243.337.956	0	243.337.956
AAA410) A.II.4) Attrezzature sanitarie e scientifiche	20.473.936	0	20.473.936
AAA420) A.II.4.a) Attrezzature sanitarie e scientifiche	150.796.640	0	150.796.640
AAA430) A.II.4.b) F.do Amm.to Attrezzature sanitarie e scientifiche	130.322.704	0	130.322.704
AAA440) A.II.5) Mobili e arredi	2.873.268	0	2.873.268
AAA450) A.II.5.a) Mobili e arredi	64.436.142	0	64.436.142
AAA460) A.II.5.b) F.do Amm.to Mobili e arredi	61.562.874	0	61.562.874
AAA470) A.II.6) Automezzi	302.541	0	302.541
AAA480) A.II.6.a) Automezzi	5.628.356	0	5.628.356
AAA490) A.II.6.b) F.do Amm.to Automezzi	5.325.815	0	5.325.815
AAA500) A.II.7) Oggetti d'arte	0	0	0
AAA510) A.II.8) Altre immobilizzazioni materiali	43.451	0	43.451
AAA520) A.II.8.a) Altre immobilizzazioni materiali	11.783.621	0	11.783.621
AAA530) A.II.8.b) F.do Amm.to Altre immobilizzazioni materiali	11.740.170	0	11.740.170
AAA540) A.II.9) Immobilizzazioni materiali in corso e acconti	15.437.442	0	15.437.442

Stato Patrimoniale 2019

Consuntivo

2021 Azienda : 201

12.10.22 16:30

	Totale TS010	Totale Sociale TS011	Totale Sanitario TS012
AAA550) A.II.10) Fondo Svalutazione immobilizzazioni materiali	0	0	0
AAA560) A.II.10.a) F.do Svalut. Terreni	0	0	0
AAA570) A.II.10.b) F.do Svalut. Fabbricati	0	0	0
AAA580) A.II.10.c) F.do Svalut. Impianti e macchinari	0	0	0
AAA590) A.II.10.d) F.do Svalut. Attrezzature sanitarie e scientifiche	0	0	0
AAA600) A.II.10.e) F.do Svalut. Mobili e arredi	0	0	0
AAA610) A.II.10.f) F.do Svalut. Automezzi	0	0	0
AAA620) A.II.10.g) F.do Svalut. Oggetti d'arte	0	0	0
AAA630) A.II.10.h) F.do Svalut. Altre immobilizzazioni materiali	0	0	0
AAA640) A.III) IMMOBILIZZAZIONI FINANZIARIE	775.208	0	775.208
AAA650) A.III.1) Crediti finanziari	869	0	869
AAA660) A.III.1.a) Crediti finanziari v/Stato	0	0	0
AAA670) A.III.1.b) Crediti finanziari v/Regione	0	0	0
AAA680) A.III.1.c) Crediti finanziari v/partecipate	0	0	0
AAA690) A.III.1.d) Crediti finanziari v/altri	869	0	869
AAA700) A.III.2) Titoli	774.339	0	774.339
AAA710) A.III.2.a) Partecipazioni	774.339	0	774.339
AAA720) A.III.2.b) Altri titoli	0	0	0
AAA730) A.III.2.b.1) Titoli di Stato	0	0	0
AAA740) A.III.2.b.2) Altre Obbligazioni	0	0	0
AAA750) A.III.2.b.3) Titoli azionari quotati in Borsa	0	0	0
AAA760) A.III.2.b.4) Titoli diversi	0	0	0
ABZ999) B) ATTIVO CIRCOLANTE	1.315.096.960	0	1.315.096.960
ABA000) B.I) RIMANENZE	52.516.030	0	52.516.030
ABA010) B.I.1) Rimanenze beni sanitari	51.901.789	0	51.901.789
ABA020) B.I.1.a) Prodotti farmaceutici ed emoderivati	24.986.694	0	24.986.694
ABA030) B.I.1.b) Sangue ed emocomponenti	407.130	0	407.130
ABA040) B.I.1.c) Dispositivi medici	23.506.165	0	23.506.165
ABA050) B.I.1.d) Prodotti dietetici	294.360	0	294.360
ABA060) B.I.1.e) Materiali per la profilassi (vaccini)	1.085.201	0	1.085.201
ABA070) B.I.1.f) Prodotti chimici	432.018	0	432.018
ABA080) B.I.1.g) Materiali e prodotti per uso veterinario	5.669	0	5.669
ABA090) B.I.1.h) Altri beni e prodotti sanitari	1.184.552	0	1.184.552
ABA100) B.I.1.i) Acconti per acquisto di beni e prodotti sanitari	0	0	0
ABA110) B.I.2) Rimanenze beni non sanitari	614.241	0	614.241
ABA120) B.I.2.a) Prodotti alimentari	42	0	42
ABA130) B.I.2.b) Materiali di guardaroba, di pulizia, e di convivenza in genere	59.923	0	59.923
ABA140) B.I.2.c) Combustibili, carburanti e lubrificanti	0	0	0
ABA150) B.I.2.d) Supporti informatici e cancelleria	374.190	0	374.190
ABA160) B.I.2.e) Materiale per la manutenzione	18.465	0	18.465
ABA170) B.I.2.f) Altri beni e prodotti non sanitari	161.621	0	161.621
ABA180) B.I.2.g) Acconti per acquisto di beni e prodotti non sanitari	0	0	0
ABA190) B.II) CREDITI	1.245.327.916	0	1.245.327.916
ABA200) B.II.1) Crediti v/Stato	19.138.947	0	19.138.947
ABA201) B.II.1.a) Crediti v/Stato per spesa corrente - FSN indistinto	0	0	0
ABA220) B.II.1.b) Crediti v/Stato per spesa corrente - FSN	0	0	0
ABA230) B.II.1.c) Crediti v/Stato per mobilità attiva extraregionale	0	0	0
ABA240) B.II.1.d) Crediti v/Stato per mobilità attiva internazionale	0	0	0
ABA250) B.II.1.e) Crediti v/Stato per acconto quota fabbisogno sanitario regionale standard	0	0	0
ABA260) B.II.1.f) Crediti v/Stato per finanziamento sanitario aggiuntivo corrente	0	0	0
ABA270) B.II.1.g) Crediti v/Stato per spesa corrente - altro	0	0	0
ABA271) B.II.1.h) Crediti v/Stato per spesa corrente per STP (ex D.lgs. 286/98)	0	0	0
ABA280) B.II.1.i) Crediti v/Stato per finanziamenti per investimenti	17.063.752	0	17.063.752
ABA290) B.II.1.j) Crediti v/Stato per ricerca	0	0	0
ABA300) B.II.1.j.1) Crediti v/Stato per ricerca corrente - Ministero della Salute	0	0	0
ABA310) B.II.1.j.2) Crediti v/Stato per ricerca finalizzata - Ministero della Salute	0	0	0

Stato Patrimoniale 2019

Consuntivo

2021 Azienda : 201

12.10.22 16:30

		Totale TS010	Totale Sociale TS011	Totale Sanitario TS012
ABA320)	B.II.1.j.3) Crediti v/Stato per ricerca - altre Amministrazioni centrali	0	0	0
ABA330)	B.II.1.j.4) Crediti v/Stato per ricerca - finanziamenti per investimenti	0	0	0
ABA340)	B.II.1.k) Crediti v/prefetture	2.075.195	0	2.075.195
ABA350)	B.II.2) Crediti v/Regione o Provincia Autonoma	1.162.562.371	0	1.162.562.371
ABA360)	B.II.2.a) Crediti v/Regione o Provincia Autonoma per spesa corrente	914.607.705	0	914.607.705
ABA390)	B.II.2.a.1) Crediti v/Regione o Provincia Autonoma per quota FSR	666.845.812	0	666.845.812
ABA400)	B.II.2.a.2) Crediti v/Regione o Provincia Autonoma per mobilità attiva intraregionale	44.478.836	0	44.478.836
ABA410)	B.II.2.a.3) Crediti v/Regione o Provincia Autonoma per mobilità attiva extraregionale	36.136.410	0	36.136.410
ABA420)	B.II.2.a.4) Crediti v/Regione o Provincia Autonoma per acconto quota FSR	0	0	0
ABA430)	B.II.2.a.5) Crediti v/Regione o Provincia Autonoma per finanziamento sanitario aggiuntivo corrente LEA	6.229.930	0	6.229.930
ABA440)	B.II.2.a.6) Crediti v/Regione o Provincia Autonoma per finanziamento sanitario aggiuntivo corrente extra LEA	14.101.952	0	14.101.952
ABA450)	B.II.2.a.7) Crediti v/Regione o Provincia Autonoma per spesa corrente - altro	141.382.632	0	141.382.632
ABA451)	B.II.2.a.8) Crediti v/Regione o Provincia Autonoma per spesa corrente - STP (ex D.lgs. 286/98)	1.594.935	0	1.594.935
ABA460)	B.II.2.a.9) Crediti v/Regione o Provincia Autonoma per ricerca	0	0	0
ABA461)	B.II.2.a.10) Crediti v/Regione o Provincia Autonoma per mobilità attiva internazionale	3.837.198	0	3.837.198
ABA470)	B.II.2.b) Crediti v/Regione o Provincia Autonoma per versamenti a patrimonio netto	247.954.666	0	247.954.666
ABA480)	B.II.2.b.1) Crediti v/Regione o Provincia Autonoma per finanziamenti per investimenti	219.844.942	0	219.844.942
ABA490)	B.II.2.b.2) Crediti v/Regione o Provincia Autonoma per incremento fondo dotazione	0	0	0
ABA500)	B.II.2.b.3) Crediti v/Regione o Provincia Autonoma per ripiano perdite	28.109.724	0	28.109.724
ABA501)	B.II.2.b.4) Crediti v/Regione o Provincia Autonoma per anticipazione ripiano disavanzo programmato dai Piani aziendali di cui all'art. 1, comma 528, L. 208/2015	0	0	0
ABA510)	B.II.2.b.5) Crediti v/Regione per copertura debiti al 31/12/2005	0	0	0
ABA520)	B.II.2.b.6) Crediti v/Regione o Provincia Autonoma per ricostituzione risorse da investimenti esercizi precedenti	0	0	0
ABA521)	B.II.2.c) Crediti v/Regione o Provincia Autonoma per contributi L. 210/92	0	0	0
ABA522)	B.II.2.d) Crediti v/Regione o Provincia Autonoma per contributi L. 210/92 - aziende sanitarie	0	0	0
ABA530)	B.II.3) Crediti v/Comuni	9.886.745	0	9.886.745
ABA540)	B.II.4) Crediti v/Aziende sanitarie pubbliche	5.736.029	0	5.736.029
ABA550)	B.II.4.a) Crediti v/Aziende sanitarie pubbliche della Regione	4.426.154	0	4.426.154
ABA560)	B.II.4.a.1) Crediti v/Aziende sanitarie pubbliche della Regione - per mobilità in compensazione	0	0	0
ABA570)	B.II.4.a.2) Crediti v/Aziende sanitarie pubbliche della Regione - per mobilità non in compensazione	4.423.442	0	4.423.442
ABA580)	B.II.4.a.3) Crediti v/Aziende sanitarie pubbliche della Regione - per altre prestazioni	2.712	0	2.712
ABA590)	B.II.4.b) Acconto quota FSR da distribuire	0	0	0
ABA591)	B.II.4.c) Crediti v/Aziende sanitarie pubbliche della Regione per anticipazione ripiano disavanzo programmato dai Piani aziendali di cui all'art. 1, comma 528, L. 208/2015	0	0	0
ABA600)	B.II.4.d) Crediti v/Aziende sanitarie pubbliche Extraregione	1.309.875	0	1.309.875
ABA601)	B.II.4.e) Crediti v/Aziende sanitarie pubbliche della Regione - per Contributi da Aziende sanitarie pubbliche della Regione o Prov. Aut. (extra fondo)	0	0	0
ABA610)	B.II.5) Crediti v/società partecipate e/o enti dipendenti della Regione	7.925.632	0	7.925.632
ABA620)	B.II.5.a) Crediti v/enti regionali	0	0	0
ABA630)	B.II.5.b) Crediti v/sperimentazioni gestionali	0	0	0
ABA640)	B.II.5.c) Crediti v/altre partecipate	7.925.632	0	7.925.632
ABA650)	B.II.6) Crediti v/Erario	836.511	0	836.511
ABA660)	B.II.7) Crediti v/altri	39.241.681	0	39.241.681
ABA670)	B.II.7.a) Crediti v/clienti privati	21.389.466	0	21.389.466

Stato Patrimoniale 2019

Consuntivo

2021 Azienda : 201

12.10.22 16:30

	Totale TS010	Totale Sociale TS011	Totale Sanitario TS012
ABA680) B.II.7.b) Crediti v/gestioni liquidatorie	3.199.869	0	3.199.869
ABA690) B.II.7.c) Crediti v/altri soggetti pubblici	13.832.623	0	13.832.623
ABA700) B.II.7.d) Crediti v/altri soggetti pubblici per ricerca	0	0	0
ABA710) B.II.7.e) Altri crediti diversi	819.723	0	819.723
ABA711) B.II.7.e.1) Altri Crediti diversi	819.723	0	819.723
ABA712) B.II.7.e.2) Note di credito da emettere (diversi)	0	0	0
ABA713) B.II.7.f) Altri Crediti verso erogatori (privati accreditati e convenzionati) di prestazioni sanitarie	0	0	0
ABA714) B.II.7.f.1) Altri Crediti verso erogatori (privati accreditati e convenzionati) di prestazioni sanitarie	0	0	0
ABA715) B.II.7.f.2) Note di credito da emettere (privati accreditati e convenzionati)	0	0	0
ABA720) B.III) ATTIVITA' FINANZIARIE CHE NON COSTTUISCONO IMMOBILIZZAZIONI	0	0	0
ABA730) B.III.1) Partecipazioni che non costituiscono immobilizzazioni	0	0	0
ABA740) B.III.2) Altri titoli che non costituiscono immobilizzazioni	0	0	0
ABA750) B.IV) DISPONIBILITA' LIQUIDE	17.253.014	0	17.253.014
ABA760) B.IV.1) Cassa	0	0	0
ABA770) B.IV.2) Istituto Tesoriere	15.903.846	0	15.903.846
ABA780) B.IV.3) Tesoreria Unica	0	0	0
ABA790) B.IV.4) Conto corrente postale	1.349.168	0	1.349.168
ACZ999) C) RATEI E RISCONTI ATTIVI	77.867	0	77.867
ACA000) C.I) RATEI ATTIVI	0	0	0
ACA010) C.I.1) Ratei attivi	0	0	0
ACA020) C.I.2) Ratei attivi v/Aziende sanitarie pubbliche della Regione	0	0	0
ACA030) C.II) RISCONTI ATTIVI	77.867	0	77.867
ACA040) C.II.1) Risconti attivi	77.867	0	77.867
ACA050) C.II.2) Risconti attivi v/Aziende sanitarie pubbliche della Regione	0	0	0
AZZ999) D) TOTALE ATTIVO	2.253.728.862	0	2.253.728.862
ADZ999) E) CONTI D'ORDINE	56.852.440	0	56.852.440
ADA000) E.I) CANONI DI LEASING ANCORA DA PAGARE	0	0	0
ADA010) E.II) DEPOSITI CAUZIONALI	0	0	0
ADA020) E.III) BENI IN COMODATO	10.915.250	0	10.915.250
ADA021) E.IV) CANONI DI PROJECT FINANCING ANCORA DA PAGARE	45.937.190	0	45.937.190
ADA030) E.V) ALTRI CONTI D'ORDINE	0	0	0
PAZ999) A) PATRIMONIO NETTO	646.224.208	0	646.224.208
PAA000) A.I) FONDO DI DOTAZIONE	3.955.868	0	3.955.868
PAA010) A.II) FINANZIAMENTI PER INVESTIMENTI	678.132.994	0	678.132.994
PAA020) A.II.1) Finanziamenti per beni di prima dotazione	114.421.393	0	114.421.393
PAA030) A.II.2) Finanziamenti da Stato per investimenti	55.969.010	0	55.969.010
PAA040) A.II.2.a) Finanziamenti da Stato per investimenti - ex art. 20 legge 67/88	35.922.499	0	35.922.499
PAA050) A.II.2.b) Finanziamenti da Stato per investimenti - ricerca	0	0	0
PAA060) A.II.2.c) Finanziamenti da Stato per investimenti - altro	20.046.511	0	20.046.511
PAA070) A.II.3) Finanziamenti da Regione per investimenti	479.789.024	0	479.789.024
PAA080) A.II.4) Finanziamenti da altri soggetti pubblici per investimenti	19.579.586	0	19.579.586
PAA090) A.II.5) Finanziamenti per investimenti da rettifica contributi in conto esercizio	8.373.981	0	8.373.981
PAA100) A.III) RISERVE DA DONAZIONI E LASCITI VINCOLATI AD INVESTIMENTI	11.764.867	0	11.764.867
PAA110) A.IV) ALTRE RISERVE	2.876.850	0	2.876.850
PAA120) A.IV.1) Riserve da rivalutazioni	0	0	0
PAA130) A.IV.2) Riserve da plusvalenze da reinvestire	373.828	0	373.828
PAA140) A.IV.3) Contributi da reinvestire	146.761	0	146.761
PAA150) A.IV.4) Riserve da utili di esercizio destinati ad investimenti	0	0	0
PAA160) A.IV.5) Riserve diverse	2.356.261	0	2.356.261
PAA170) A.V) CONTRIBUTI PER RIPIANO PERDITE	28.109.724	0	28.109.724
PAA180) A.V.1) Contributi per copertura debiti al 31/12/2005	0	0	0
PAA190) A.V.2) Contributi per ricostituzione risorse da investimenti esercizi precedenti	0	0	0

Stato Patrimoniale 2019

Consuntivo

2021 Azienda : 201

12.10.22 16:30

	Totale TS010	Totale Sociale TS011	Totale Sanitario TS012
PAA200) A.V.3) Altro	28.109.724	0	28.109.724
PAA210) A.V.I) UTILI (PERDITE) PORTATI A NUOVO	-35.380.296	0	-35.380.296
PAA220) A.V.II) UTILE (PERDITA) D'ESERCIZIO	-43.235.799	0	-43.235.799
PBZ999) B) FONDI PER RISCHI E ONERI	142.874.483	0	142.874.483
PBA000) B.I) FONDI PER IMPOSTE, ANCHE DIFFERITE	7.467.234	0	7.467.234
PBA010) B.II) FONDI PER RISCHI	44.059.226	0	44.059.226
PBA020) B.II.1) Fondo rischi per cause civili ed oneri processuali	14.346.485	0	14.346.485
PBA030) B.II.2) Fondo rischi per contenzioso personale dipendente	6.324.679	0	6.324.679
PBA040) B.II.3) Fondo rischi connessi all'acquisto di prestazioni sanitarie da privato	0	0	0
PBA050) B.II.4) Fondo rischi per copertura diretta dei rischi (autoassicurazione)	0	0	0
PBA051) B.II.5) Fondo rischi per franchigia assicurativa	2.953.091	0	2.953.091
PBA052) B.II.6) Fondo rischi per interessi di mora	896.295	0	896.295
PBA060) B.II.7) Altri fondi rischi	19.538.676	0	19.538.676
PBA070) B.III) FONDI DA DISTRIBUIRE	0	0	0
PBA080) B.III.1) FSR indistinto da distribuire	0	0	0
PBA090) B.III.2) FSR vincolato da distribuire	0	0	0
PBA100) B.III.3) Fondo per ripiano disavanzi pregressi	0	0	0
PBA110) B.III.4) Fondo finanziamento sanitario aggiuntivo corrente LEA	0	0	0
PBA120) B.III.5) Fondo finanziamento sanitario aggiuntivo corrente extra LEA	0	0	0
PBA130) B.III.6) Fondo finanziamento per ricerca	0	0	0
PBA140) B.III.7) Fondo finanziamento per investimenti	0	0	0
PBA141) B.III.8) Fondo finanziamento sanitario aggiuntivo corrente (extra fondo) - Risorse aggiuntive da bilancio regionale a titolo di copertura extra LEA	0	0	0
PBA150) B.IV) QUOTE INUTILIZZATE CONTRIBUTI	12.400.286	0	12.400.286
PBA151) B.IV.1) Quote inutilizzate contributi da Regione o Prov. Aut. per quota F.S. indistinto finalizzato	258.447	0	258.447
PBA160) B.IV.2) Quote inutilizzate contributi da Regione o Prov. Aut. per quota F.S. vincolato	203.882	0	203.882
PBA170) B.IV.3) Quote inutilizzate contributi vincolati da soggetti pubblici (extra fondo)	9.803.689	0	9.803.689
PBA180) B.IV.4) Quote inutilizzate contributi per ricerca	78.630	0	78.630
PBA190) B.IV.5) Quote inutilizzate contributi vincolati da privati	2.055.638	0	2.055.638
PBA200) B.V) ALTRI FONDI PER ONERI E SPESE	78.947.737	0	78.947.737
PBA210) B.V.1) Fondi integrativi pensione	0	0	0
PBA220) B.V.2) Fondi rinnovi contrattuali	66.561.621	0	66.561.621
PBA230) B.V.2.a) Fondo rinnovi contrattuali personale dipendente	43.119.534	0	43.119.534
PBA240) B.V.2.b) Fondo rinnovi convenzioni MMG/PLS/MCA	21.064.501	0	21.064.501
PBA250) B.V.2.c) Fondo rinnovi convenzioni medici Sumai	2.377.586	0	2.377.586
PBA260) B.V.3) Altri fondi per oneri e spese	12.386.116	0	12.386.116
PBA270) B.V.4) Altri Fondi incentivi funzioni tecniche Art. 113 D.Lgs 50/2016	0	0	0
PCZ999) C) TRATTAMENTO FINE RAPPORTO	27.192.546	0	27.192.546
PCA000) C.I) FONDO PER PREMI OPEROSITA' MEDICI SUMAI	18.620.443	0	18.620.443
PCA010) C.II) FONDO PER TRATTAMENTO DI FINE RAPPORTO DIPENDENTI	0	0	0
PCA020) C.III) FONDO PER TRATTAMENTO DI QUIESCENZA E SIMILI	8.572.103	0	8.572.103
PDZ999) D) DEBITI	1.436.840.688	0	1.436.840.688
PDA000) D.I) DEBITI PER MUTUI PASSIVI	156.524.546	0	156.524.546
PDA010) D.II) DEBITI V/STATO	0	0	0
PDA020) D.II.1) Debiti v/Stato per mobilità passiva extraregionale	0	0	0
PDA030) D.II.2) Debiti v/Stato per mobilità passiva internazionale	0	0	0
PDA040) D.II.3) Acconto quota FSR v/Stato	0	0	0
PDA050) D.II.4) Debiti v/Stato per restituzione finanziamenti - per ricerca	0	0	0
PDA060) D.II.5) Altri debiti v/Stato	0	0	0
PDA070) D.III) DEBITI V/REGIONE O PROVINCIA AUTONOMA	526.029.313	0	526.029.313
PDA080) D.III.1) Debiti v/Regione o Provincia Autonoma per finanziamenti - GSA	0	0	0
PDA081) D.III.2) Debiti v/Regione o Provincia Autonoma per finanziamenti	0	0	0
PDA090) D.III.3) Debiti v/Regione o Provincia Autonoma per mobilità passiva intraregionale	451.463.193	0	451.463.193

Stato Patrimoniale 2019

Consuntivo

2021 Azienda : 201

12.10.22 16:30

		Totale TS010	Totale Sociale TS011	Totale Sanitario TS012
PDA 100)	D.III.4) Debiti v/Regione o Provincia Autonoma per mobilità passiva extraregionale	63.693.776	0	63.693.776
PDA 101)	D.III.5) Debiti v/Regione o Provincia Autonoma per mobilità passiva internazionale	2.723.841	0	2.723.841
PDA 110)	D.III.6) Acconto quota FSR da Regione o Provincia Autonoma	0	0	0
PDA 111)	D.III.7) Acconto da Regione o Provincia Autonoma per anticipazione ripiano disavanzo programmato dai Piani aziendali di cui all'art. 1, comma 528, L. 208/2015	0	0	0
PDA 112)	D.III.8) Debiti v/Regione o Provincia Autonoma per contributi L. 210/92	0	0	0
PDA 120)	D.III.9) Altri debiti v/Regione o Provincia Autonoma - GSA	8.148.503	0	8.148.503
PDA 121)	D.III.10) Altri debiti v/Regione o Provincia Autonoma	0	0	0
PDA 130)	D.IV) DEBITI V/COMUNI	5.104.976	0	5.104.976
PDA 140)	D.V) DEBITI V/AZIENDE SANITARIE PUBBLICHE	14.005.434	0	14.005.434
PDA 150)	D.V.1) Debiti v/Aziende sanitarie pubbliche della Regione	13.456.749	0	13.456.749
PDA 160)	D.V.1.a) Debiti v/Aziende sanitarie pubbliche della Regione - per quota FSR	0	0	0
PDA 170)	D.V.1.b) Debiti v/Aziende sanitarie pubbliche della Regione - per finanziamento sanitario aggiuntivo corrente LEA	0	0	0
PDA 180)	D.V.1.c) Debiti v/Aziende sanitarie pubbliche della Regione - per finanziamento sanitario aggiuntivo corrente extra LEA	0	0	0
PDA 190)	D.V.1.d) Debiti v/Aziende sanitarie pubbliche della Regione - per mobilità in compensazione	0	0	0
PDA 200)	D.V.1.e) Debiti v/Aziende sanitarie pubbliche della Regione - per mobilità non in compensazione	13.448.483	0	13.448.483
PDA 210)	D.V.1.f) Debiti v/Aziende sanitarie pubbliche della Regione - per altre prestazioni	8.266	0	8.266
PDA 211)	D.V.1.g) Debiti v/Aziende sanitarie pubbliche della Regione - altre prestazioni per STP	0	0	0
PDA 212)	D.V.1.h) Debiti v/Aziende sanitarie pubbliche della Regione - per Contributi da Aziende sanitarie pubbliche della Regione o Prov. Aut. (extra fondo)	0	0	0
PDA 213)	D.V.1.i) Debiti v/Aziende sanitarie pubbliche della Regione - per contributi L. 210/92	0	0	0
PDA 220)	D.V.2) Debiti v/Aziende sanitarie pubbliche Extraregione	548.685	0	548.685
PDA 230)	D.V.3) Debiti v/Aziende sanitarie pubbliche della Regione per versamenti c/patrimonio netto	0	0	0
PDA 231)	D.V.3.a) Debiti v/Aziende sanitarie pubbliche della Regione per versamenti c/patrimonio netto - finanziamenti per investimenti	0	0	0
PDA 232)	D.V.3.b) Debiti v/Aziende sanitarie pubbliche della Regione per versamenti c/patrimonio netto - incremento fondo dotazione	0	0	0
PDA 233)	D.V.3.c) Debiti v/Aziende sanitarie pubbliche della Regione per versamenti c/patrimonio netto - ripiano perdite	0	0	0
PDA 234)	D.V.3.d) Debiti v/Aziende sanitarie pubbliche della Regione per anticipazione ripiano disavanzo programmato dai Piani aziendali di cui all'art. 1, comma 528, L. 208/2015	0	0	0
PDA 235)	D.V.3.e) Debiti v/Aziende sanitarie pubbliche della Regione per versamenti c/patrimonio netto - altro	0	0	0
PDA 240)	D.VI) DEBITI V/ SOCIETA' PARTECIPATE E/O ENTI DIPENDENTI DELLA REGIONE	19.579.606	0	19.579.606
PDA 250)	D.VI.1) Debiti v/enti regionali	0	0	0
PDA 260)	D.VI.2) Debiti v/sperimentazioni gestionali	0	0	0
PDA 270)	D.VI.3) Debiti v/altre partecipate	19.579.606	0	19.579.606
PDA 280)	D.VII) DEBITI V/FORNITORI	386.637.584	0	386.637.584
PDA 290)	D.VII.1) Debiti verso erogatori (privati accreditati e convenzionati) di prestazioni sanitarie	0	0	0
PDA 291)	D.VII.1.a) Debiti verso erogatori (privati accreditati e convenzionati) di prestazioni sanitarie	0	0	0
PDA 292)	D.VII.1.b) Note di credito da ricevere (privati accreditati e convenzionati)	0	0	0
PDA 300)	D.VII.2) Debiti verso altri fornitori	386.637.584	0	386.637.584
PDA 301)	D.VII.2.a) Debiti verso altri fornitori	386.637.584	0	386.637.584
PDA 302)	D.VII.2.b) note di credito da ricevere (altri fornitori)	0	0	0
PDA 310)	D.VIII) DEBITI V/ISTITUTO TESORIERE	64.952.453	0	64.952.453
PDA 320)	D.IX) DEBITI TRIBUTARI	39.140.035	0	39.140.035

Stato Patrimoniale 2019

Consuntivo

2021 Azienda : 201

12.10.22 16:30

		Totale TS010	Totale Sociale TS011	Totale Sanitario TS012
PDA330)	D.X) DEBITI V/ISTITUTI PREVIDENZIALI, ASSISTENZIALI E SICUREZZA SOCIALE	41.167.689	0	41.167.689
PDA340)	D.XI) DEBITI V/ALTRI	183.699.052	0	183.699.052
PDA350)	D.XI.1) Debiti v/altri finanziatori	60.675.670	0	60.675.670
PDA360)	D.XI.2) Debiti v/dipendenti	43.784.412	0	43.784.412
PDA370)	D.XI.3) Debiti v/gestioni liquidatorie	5.925.398	0	5.925.398
PDA380)	D.XI.4) Altri debiti diversi	73.313.572	0	73.313.572
PEZ999)	E) RATEI E RISCONTI PASSIVI	596.937	0	596.937
PEA000)	E.I) RATEI PASSIVI	0	0	0
PEA010)	E.I.1) Ratei passivi	0	0	0
PEA020)	E.I.2) Ratei passivi v/Aziende sanitarie pubbliche della Regione	0	0	0
PEA030)	E.II) RISCONTI PASSIVI	596.937	0	596.937
PEA040)	E.II.1) Risconti passivi	596.937	0	596.937
PEA050)	E.II.2) Risconti passivi v/Aziende sanitarie pubbliche della Regione	0	0	0
PEA060)	E.II.3) Risconti passivi - in attuazione dell'art.79, comma 1 sexies lettera c), del D.L. 112/2008, convertito con legge 133/2008 e della legge 23 dicembre 2009 n. 191.	0	0	0
PZZ999)	F) TOTALE PASSIVO E PATRIMONIO NETTO	2.253.728.862	0	2.253.728.862
PFZ999)	G) CONTI D'ORDINE	56.852.440	0	56.852.440
PFA000)	G.I) CANONI DI LEASING ANCORA DA PAGARE	0	0	0
PFA010)	G.II) DEPOSITI CAUZIONALI	0	0	0
PFA020)	G.III) BENI IN COMODATO	10.915.250	0	10.915.250
PFA021)	G.IV) CANONI DI PROJECT FINANCING ANCORA DA PAGARE	45.937.190	0	45.937.190
PFA030)	G.V) ALTRI CONTI D'ORDINE	0	0	0

Allegato 4d)

Azienda USL Toscana Centro

Bilancio d'esercizio 2022

Modello CE anno 2021

Conto economico 2019

Consuntivo

2021 Azienda : 201

12.10.22 16:32

	Totale TS001	Totale Sociale TS002	Totale Sanitario TS003	Totale Sanitario - di cui: COVID TS006	Ricavi/Costi Sostenuti per terzi TS005
AA0010) A.1) Contributi in c/esercizio	2.968.860.656	12.326.388	2.956.534.268	75.492.365	0
AA0020) A.1.A) Contributi da Regione o Prov. Aut. per quota F.S. regionale	2.855.135.834	0	2.855.135.834	54.688.269	0
AA0030) A.1.A.1) da Regione o Prov. Aut. per quota F.S. regionale indistinto	2.824.290.280	0	2.824.290.280	54.688.269	0
AA0031) A.1.A.1.1) Finanziamento indistinto	2.768.467.332	0	2.768.467.332	0	0
AA0032) A.1.A.1.2) Finanziamento indistinto finalizzato da Regione	55.822.948	0	55.822.948	54.688.269	0
AA0033) A.1.A.1.3) Funzioni	0	0	0	0	0
AA0034) A.1.A.1.3.A) Funzioni - Pronto Soccorso	0	0	0	0	0
AA0035) A.1.A.1.3.B) Funzioni - Altro	0	0	0	0	0
AA0036) A.1.A.1.4) Quota finalizzata per il Piano aziendale di cui all'art. 1, comma 528, L. 208/2015	0	0	0	0	0
AA0040) A.1.A.2) da Regione o Prov. Aut. per quota F.S. regionale vincolato	30.845.554	0	30.845.554	0	0
AA0050) A.1.B) Contributi c/esercizio (extra fondo)	113.134.633	12.326.388	100.808.245	20.804.096	0
AA0060) A.1.B.1) da Regione o Prov. Aut. (extra fondo)	23.193.099	720.009	22.473.090	0	0
AA0070) A.1.B.1.1) Contributi da Regione o Prov. Aut. (extra fondo) vincolati	2.861.217	720.009	2.141.208	0	0
AA0080) A.1.B.1.2) Contributi da Regione o Prov. Aut. (extra fondo) - Risorse aggiuntive da bilancio regionale a titolo di copertura LEA	6.229.930	0	6.229.930	0	0
AA0090) A.1.B.1.3) Contributi da Regione o Prov. Aut. (extra fondo) - Risorse aggiuntive da bilancio regionale a titolo di copertura extra LEA	14.101.952	0	14.101.952	0	0
AA0100) A.1.B.1.4) Contributi da Regione o Prov. Aut. (extra fondo) - Altro	0	0	0	0	0
AA0110) A.1.B.2) Contributi da Aziende sanitarie pubbliche della Regione o Prov. Aut. (extra fondo)	85.154	0	85.154	0	0
AA0120) A.1.B.2.1) Contributi da Aziende sanitarie pubbliche della Regione o Prov. Aut. (extra fondo) vincolati	85.154	0	85.154	0	0
AA0130) A.1.B.2.2) Contributi da Aziende sanitarie pubbliche della Regione o Prov. Aut. (extra fondo) altro	0	0	0	0	0
AA0140) A.1.B.3) Contributi da Ministero della Salute e da altri soggetti pubblici (extra fondo)	89.856.380	11.606.379	78.250.001	20.804.096	0
AA0141) A.1.B.3.1) Contributi da Ministero della Salute (extra fondo)	3.320.760	0	3.320.760	0	0
AA0150) A.1.B.3.2) Contributi da altri soggetti pubblici (extra fondo) vincolati	58.584.588	10.797.376	47.787.212	0	0
AA0160) A.1.B.3.3) Contributi da altri soggetti pubblici (extra fondo) L. 210/92	2.721.315	0	2.721.315	0	0
AA0170) A.1.B.3.4) Contributi da altri soggetti pubblici (extra fondo) altro	25.229.717	809.003	24.420.714	20.804.096	0
AA0171) A.1.B.3.5) Contributi da altri soggetti pubblici (extra fondo)-in attuazione dell'art.79, comma 1 sexies lettera c), del D.L. 112/2008, convertito con legge 133/2008 e della legge 23/12/2009 n. 191	0	0	0	0	0
AA0180) A.1.C) Contributi c/esercizio per ricerca	17.920	0	17.920	0	0
AA0190) A.1.C.1) Contributi da Ministero della Salute per ricerca corrente	0	0	0	0	0
AA0200) A.1.C.2) Contributi da Ministero della Salute per ricerca finalizzata	0	0	0	0	0
AA0210) A.1.C.3) Contributi da Regione ed altri soggetti pubblici per ricerca	17.920	0	17.920	0	0
AA0220) A.1.C.4) Contributi da privati per ricerca	0	0	0	0	0
AA0230) A.1.D) Contributi c/esercizio da privati	572.269	0	572.269	0	0
AA0240) A.2) Rettifica contributi c/esercizio per destinazione ad investimenti	-352.262	0	-352.262	0	0
AA0250) A.2.A) Rettifica contributi in c/esercizio per destinazione ad investimenti - da Regione o Prov. Aut. per quota F.S. regionale	-144.470	0	-144.470	0	0
AA0260) A.2.B) Rettifica contributi in c/esercizio per destinazione ad investimenti - altri contributi	-207.792	0	-207.792	0	0
AA0270) A.3) Utilizzo fondi per quote inutilizzate contributi finalizzati e vincolati di esercizi precedenti	15.215.353	486.564	14.728.789	8.085.780	0

Conto economico 2019

Consuntivo

2021 Azienda : 201

12.10.22 16:32

	Totale TS001	Totale Sociale TS002	Totale Sanitario TS003	Totale Sanitario - di cui: COVID TS006	Ricavi/Costi Sostenuti per terzi TS005
AA0271) A.3.A) Utilizzo fondi per quote inutilizzate contributi di esercizi precedenti da Regione o Prov. Aut. per quota F.S. regionale indistinto finalizzato	8.085.781	0	8.085.781	8.085.780	0
AA0280) A.3.B) Utilizzo fondi per quote inutilizzate contributi di esercizi precedenti da Regione o Prov. Aut. per quota F.S. regionale vincolato	785.424	0	785.424	0	0
AA0290) A.3.C) Utilizzo fondi per quote inutilizzate contributi di esercizi precedenti da soggetti pubblici (extra fondo) vincolati	5.667.134	486.564	5.180.570	0	0
AA0300) A.3.D) Utilizzo fondi per quote inutilizzate contributi di esercizi precedenti per ricerca	137.517	0	137.517	0	0
AA0310) A.3.E) Utilizzo fondi per quote inutilizzate contributi vincolati di esercizi precedenti da privati	539.497	0	539.497	0	0
AA0320) A.4) Ricavi per prestazioni sanitarie e sociosanitarie a rilevanza sanitaria	108.909.683	0	108.909.683	0	0
AA0330) A.4.A) Ricavi per prestazioni sanitarie e sociosanitarie a rilevanza sanitaria erogate a soggetti pubblici	64.187.457	0	64.187.457	0	0
AA0340) A.4.A.1) Ricavi per prestaz. sanitarie e sociosanitarie a rilevanza sanitaria erogate ad Aziende sanitarie pubbliche della Regione	40.187.248	0	40.187.248	0	0
RR0341) A.4.A.1.a) Ricavi per prestaz. sanitarie e sociosanitarie a rilevanza sanitaria erogate ad Aziende sanitarie pubbliche della Regione a compensazione	39.595.682	0	39.595.682	0	0
RR0342) A.4.A.1.b) Ricavi per prestaz. sanitarie e sociosanitarie a rilevanza sanitaria erogate ad Aziende sanitarie pubbliche della Regione a fatturazione diretta	591.566	0	591.566	0	0
AA0350) A.4.A.1.1) Prestazioni di ricovero - infraregione	22.581.358	0	22.581.358	0	0
RR0351) A.4.A.1.1.a) Prestazioni di ricovero a compensazione	22.581.358	0	22.581.358	0	0
RR0352) A.4.A.1.1.b) Prestazioni di ricovero a fatturazione diretta	0	0	0	0	0
AA0360) A.4.A.1.2) Prestazioni di specialistica ambulatoriale - infraregione	5.175.020	0	5.175.020	0	0
RR0361) A.4.A.1.2.a) Prestazioni di specialistica ambulatoriale a compensazione	5.175.020	0	5.175.020	0	0
RR0362) A.4.A.1.2.b) Prestazioni di specialistica ambulatoriale a fatturazione diretta	0	0	0	0	0
AA0361) A.4.A.1.3) Prestazioni di pronto soccorso non seguite da ricovero - infraregione	686.761	0	686.761	0	0
RR0363) A.4.A.1.3.a) Prestazioni di pronto soccorso non seguite da ricovero - infraregione a compensazione	686.761	0	686.761	0	0
RR0364) A.4.A.1.3.b) Prestazioni di pronto soccorso non seguite da ricovero - infraregione a fatturazione diretta	0	0	0	0	0
AA0370) A.4.A.1.4) Prestazioni di psichiatria residenziale e semiresidenziale - infraregione	0	0	0	0	0
RR0371) A.4.A.1.4.a) Prestazioni di psichiatria residenziale e semiresidenziale a compensazione	0	0	0	0	0
RR0372) A.4.A.1.4.b) Prestazioni di psichiatria residenziale e semiresidenziale a fatturazione diretta	0	0	0	0	0
AA0380) A.4.A.1.5) Prestazioni di File F - infraregione	6.505.045	0	6.505.045	0	0
RR0381) A.4.A.1.5.a) Prestazioni di File F a compensazione	6.505.045	0	6.505.045	0	0
RR0382) A.4.A.1.5.b) Prestazioni di File F a fatturazione diretta	0	0	0	0	0
AA0390) A.4.A.1.6) Prestazioni servizi MMG, PLS, Contin. assistenziale - infraregione	1.100.429	0	1.100.429	0	0
RR0391) A.4.A.1.6.a) Prestazioni servizi MMG, PLS, Contin. Assistenziale a compensazione	1.100.429	0	1.100.429	0	0
RR0392) A.4.A.1.6.b) Prestazioni servizi MMG, PLS, Contin. Assistenziale a fatturazione diretta	0	0	0	0	0
AA0400) A.4.A.1.7) Prestazioni servizi farmaceutica convenzionata - infraregione	2.098.956	0	2.098.956	0	0
RR0401) A.4.A.1.7.a) Prestazioni servizi farmaceutica convenzionata a compensazione	2.098.956	0	2.098.956	0	0
RR0402) A.4.A.1.7.b) Prestazioni servizi farmaceutica convenzionata a fatturazione diretta	0	0	0	0	0
AA0410) A.4.A.1.8) Prestazioni termali - infraregione	48.836	0	48.836	0	0
RR0411) A.4.A.1.8.a) Prestazioni termali a compensazione	48.836	0	48.836	0	0

Conto economico 2019

Consuntivo

2021 Azienda : 201

12.10.22 16:32

	Totale TS001	Totale Sociale TS002	Totale Sanitario TS003	Totale Sanitario - di cui: COVID TS006	Ricavi/Costi Sostenuti per terzi TS005
RR0412) A.4.A.1.8.b) Prestazioni termali a fatturazione diretta	0	0	0	0	0
AA0420) A.4.A.1.9) Prestazioni trasporto ambulanze ed elisoccorso - infraregione	81.396	0	81.396	0	0
RR0421) A.4.A.1.9.a) Prestazioni trasporto ambulanze ed elisoccorso a compensazione	0	0	0	0	0
RR0422) A.4.A.1.9.b) Prestazioni trasporto ambulanze ed elisoccorso a fatturazione diretta	81.396	0	81.396	0	0
AA0421) A.4.A.1.10) Prestazioni assistenza integrativa - infraregione	0	0	0	0	0
RR0423) A.4.A.1.10.a) Prestazioni assistenza integrativa a compensazione	0	0	0	0	0
RR0424) A.4.A.1.10.b) Prestazioni assistenza integrativa a fatturazione diretta	0	0	0	0	0
AA0422) A.4.A.1.11) Prestazioni assistenza protesica - infraregione	0	0	0	0	0
RR0425) A.4.A.1.11.a) Prestazioni assistenza protesica a compensazione	0	0	0	0	0
RR0426) A.4.A.1.11.b) Prestazioni assistenza protesica a fatturazione diretta	0	0	0	0	0
AA0423) A.4.A.1.12) Prestazioni assistenza riabilitativa extraospedaliera - infraregione	1.399.277	0	1.399.277	0	0
RR0427) A.4.A.1.12.a) Prestazioni assistenza riabilitativa extraospedaliera a compensazione	1.399.277	0	1.399.277	0	0
RR0428) A.4.A.1.12.b) Prestazioni assistenza riabilitativa extraospedaliera a fatturazione diretta	0	0	0	0	0
AA0424) A.4.A.1.13) Ricavi per cessione di emocomponenti e cellule staminali - infraregione	0	0	0	0	0
RR0429) A.4.A.1.13.a) Ricavi per cessione di emocomponenti e cellule staminali a compensazione	0	0	0	0	0
RR0430) A.4.A.1.13.b) Ricavi per cessione di emocomponenti e cellule staminali a fatturazione diretta	0	0	0	0	0
AA0425) A.4.A.1.14) Prestazioni assistenza domiciliare integrata (ADI) - infraregione	0	0	0	0	0
AA0430) A.4.A.1.15) Altre prestazioni sanitarie e socio-sanitarie a rilevanza sanitaria - infraregione	510.170	0	510.170	0	0
RR0431) A.4.A.1.15.a) Altre prestazioni sanitarie e socio-sanitarie a rilevanza sanitaria a compensazione	0	0	0	0	0
RR0432) A.4.A.1.15.b) Altre prestazioni sanitarie e socio-sanitarie a rilevanza sanitaria a fatturazione diretta	510.170	0	510.170	0	0
AA0440) A.4.A.2) Ricavi per prestaz. sanitarie e sociosanitarie a rilevanza sanitaria erogate ad altri soggetti pubblici	488.956	0	488.956	0	0
AA0450) A.4.A.3) Ricavi per prestaz. sanitarie e sociosanitarie a rilevanza sanitaria erogate a soggetti pubblici Extraregione	23.511.253	0	23.511.253	0	0
RR0451) A.4.A.3.a) Ricavi per prestaz. sanitarie e sociosanitarie a rilevanza sanitaria erogate a soggetti pubblici Extraregione a compensazione	19.639.738	0	19.639.738	0	0
RR0452) A.4.A.3.b) Ricavi per prestaz. sanitarie e sociosanitarie a rilevanza sanitaria erogate a soggetti pubblici Extraregione a fatturazione diretta	3.871.515	0	3.871.515	0	0
AA0460) A.4.A.3.1) Prestazioni di ricovero - extraregione	7.412.054	0	7.412.054	0	0
AA0470) A.4.A.3.2) Prestazioni ambulatoriali - extraregione	1.525.524	0	1.525.524	0	0
AA0471) A.4.A.3.3) Prestazioni pronto soccorso non seguite da ricovero - extraregione	922.290	0	922.290	0	0
AA0480) A.4.A.3.4) Prestazioni di psichiatria non soggetta a compensazione (resid. e semiresid.) - extraregione	0	0	0	0	0
AA0490) A.4.A.3.5) Prestazioni di File F - extraregione	3.059.615	0	3.059.615	0	0
AA0500) A.4.A.3.6) Prestazioni servizi MMG, PLS, Contin. assistenziale Extraregione	1.384.024	0	1.384.024	0	0
AA0510) A.4.A.3.7) Prestazioni servizi farmaceutica convenzionata Extraregione	2.118.568	0	2.118.568	0	0
AA0520) A.4.A.3.8) Prestazioni termali Extraregione	288.870	0	288.870	0	0
AA0530) A.4.A.3.9) Prestazioni trasporto ambulanze ed elisoccorso Extraregione	811.250	0	811.250	0	0
AA0541) A.4.A.3.10) Prestazioni assistenza integrativa da pubblico (extraregione)	0	0	0	0	0

Conto economico 2019

Consuntivo

2021 Azienda : 201

12.10.22 16:32

	Totale TS001	Totale Sociale TS002	Totale Sanitario TS003	Totale Sanitario - di cui: COVID TS006	Ricavi/Costi Sostenuti per terzi TS005
AA0542) A.4.A.3.11) Prestazioni assistenza protesica da pubblico (extraregione)	0	0	0	0	0
AA0550) A.4.A.3.12) Ricavi per cessione di emocomponenti e cellule staminali Extraregione	0	0	0	0	0
AA0560) A.4.A.3.13) Ricavi GSA per differenziale saldo mobilita' interregionale	0	0	0	0	0
AA0561) A.4.A.3.14) Altre prestazioni sanitarie e sociosanitarie a rilevanza sanitaria erogate a soggetti pubblici Extraregione	2.117.543	0	2.117.543	0	0
AA0570) A.4.A.3.15) Altre prestazioni sanitarie e sociosanitarie a rilevanza sanitaria non soggette a compensazione Extraregione	34.317	0	34.317	0	0
AA0580) A.4.A.3.15.A) Prestazioni di assistenza riabilitativa non soggette a compensazione Extraregione	0	0	0	0	0
AA0590) A.4.A.3.15.B) Altre prestazioni sanitarie e socio-sanitarie a rilevanza sanitaria non soggette a compensazione Extraregione	34.317	0	34.317	0	0
AA0600) A.4.A.3.16) Altre prestazioni sanitarie a rilevanza sanitaria - Mobilita' attiva Internazionale	3.837.198	0	3.837.198	0	0
AA0601) A.4.A.3.17) Altre prestazioni sanitarie a rilevanza sanitaria - Mobilita' attiva Internazionale rilevata dalle AO, AOU, IRCCS.	0	0	0	0	0
AA0602) A.4.A.3.18) Altre prestazioni sanitarie e sociosanitarie a rilevanza sanitaria ad Aziende sanitarie e casse mutua estera - (fatturate direttamente)	0	0	0	0	0
AA0610) A.4.B) Ricavi per prestazioni sanitarie e sociosanitarie a rilevanza sanitaria erogate da privati v/residenti Extraregione in compensazione (mobilita' attiva)	16.496.672	0	16.496.672	0	0
AA0620) A.4.B.1) Prestazioni di ricovero da priv. Extraregione in compensazione (mobilita' attiva)	13.302.790	0	13.302.790	0	0
AA0630) A.4.B.2) Prestazioni ambulatoriali da priv. Extraregione in compensazione (mobilita' attiva)	3.193.882	0	3.193.882	0	0
AA0631) A.4.B.3) Prestazioni di pronto soccorso non seguite da ricovero da priv. Extraregione in compensazione (mobilita' attiva)	0	0	0	0	0
AA0640) A.4.B.4) Prestazioni di File F da priv. Extraregione in compensazione (mobilita' attiva)	0	0	0	0	0
AA0650) A.4.B.5) Altre prestazioni sanitarie e sociosanitarie a rilevanza sanitaria erogate da privati v/residenti Extraregione in compensazione (mobilita' attiva)	0	0	0	0	0
AA0660) A.4.C) Ricavi per prestazioni sanitarie e sociosanitarie a rilevanza sanitaria erogate a privati	9.154.294	0	9.154.294	0	0
AA0670) A.4.D) Ricavi per prestazioni sanitarie erogate in regime di intramoenia	19.071.260	0	19.071.260	0	0
AA0680) A.4.D.1) Ricavi per prestazioni sanitarie intramoenia - Area ospedaliera	1.506.683	0	1.506.683	0	0
AA0690) A.4.D.2) Ricavi per prestazioni sanitarie intramoenia - Area specialistica	16.415.389	0	16.415.389	0	0
AA0700) A.4.D.3) Ricavi per prestazioni sanitarie intramoenia - Area sanita' pubblica	232.441	0	232.441	0	0
AA0710) A.4.D.4) Ricavi per prestazioni sanitarie intramoenia - Consulenze (ex art. 55 c.1 lett. c), d) ed ex art. 57-58)	797.551	0	797.551	0	0
AA0720) A.4.D.5) Ricavi per prestazioni sanitarie intramoenia - Consulenze (ex art. 55 c.1 lett. c), d) ed ex art. 57-58) (Aziende sanitarie pubbliche della Regione)	14.293	0	14.293	0	0
AA0730) A.4.D.6) Ricavi per prestazioni sanitarie intramoenia - Altro	0	0	0	0	0
AA0740) A.4.D.7) Ricavi per prestazioni sanitarie intramoenia - Altro (Aziende sanitarie pubbliche della Regione)	104.903	0	104.903	0	0
AA0750) A.5) Concorsi, recuperi e rimborsi	81.188.105	261.723	80.926.382	0	0
AA0760) A.5.A) Rimborsi assicurativi	28.055	0	28.055	0	0
AA0770) A.5.B) Concorsi, recuperi e rimborsi da Regione	307.937	0	307.937	0	0
AA0780) A.5.B.1) Rimborso degli oneri stipendiali del personale dell'azienda in posizione di comando presso la Regione	299.028	0	299.028	0	0
AA0790) A.5.B.2) Altri concorsi, recuperi e rimborsi da parte della Regione	8.909	0	8.909	0	0

Conto economico 2019

Consuntivo

2021 Azienda : 201

12.10.22 16:32

	Totale TS001	Totale Sociale TS002	Totale Sanitario TS003	Totale Sanitario - di cui: COVID TS006	Ricavi/Costi Sostenuti per terzi TS005
AA0800) A.5.C) Concorsi, recuperi e rimborsi da Aziende sanitarie pubbliche della Regione	5.669.597	0	5.669.597	0	0
AA0810) A.5.C.1) Rimborsio degli oneri stipendiali del personale dipendente dell'azienda in posizione di comando presso Aziende sanitarie pubbliche della Regione	267.070	0	267.070	0	0
AA0820) A.5.C.2) Rimborsi per acquisto beni da parte di Aziende sanitarie pubbliche della Regione	4.949.066	0	4.949.066	0	0
AA0830) A.5.C.3) Altri concorsi, recuperi e rimborsi da parte di Aziende sanitarie pubbliche della Regione	453.461	0	453.461	0	0
AA0831) A.5.C.4) Altri concorsi, recuperi e rimborsi da parte della Regione - GSA	0	0	0	0	0
AA0840) A.5.D) Concorsi, recuperi e rimborsi da altri soggetti pubblici	9.753.467	0	9.753.467	0	0
AA0850) A.5.D.1) Rimborsio degli oneri stipendiali del personale dipendente dell'azienda in posizione di comando presso altri soggetti pubblici	2.405.828	0	2.405.828	0	0
AA0860) A.5.D.2) Rimborsi per acquisto beni da parte di altri soggetti pubblici	69.114	0	69.114	0	0
AA0870) A.5.D.3) Altri concorsi, recuperi e rimborsi da parte di altri soggetti pubblici	7.278.525	0	7.278.525	0	0
AA0880) A.5.E) Concorsi, recuperi e rimborsi da privati	65.429.049	261.723	65.167.326	0	0
AA0890) A.5.E.1) Rimborsio da aziende farmaceutiche per Pay back	53.337.636	0	53.337.636	0	0
AA0900) A.5.E.1.1) Pay-back per il superamento del tetto della spesa farmaceutica territoriale	0	0	0	0	0
AA0910) A.5.E.1.2) Pay-back per superamento del tetto della spesa farmaceutica ospedaliera	44.397.274	0	44.397.274	0	0
AA0920) A.5.E.1.3) Ulteriore Pay-back	8.940.362	0	8.940.362	0	0
AA0921) A.5.E.2) Rimborsio per Pay back sui dispositivi medici	0	0	0	0	0
AA0930) A.5.E.3) Altri concorsi, recuperi e rimborsi da privati	12.091.413	261.723	11.829.690	0	0
AA0940) A.6) Compartecipazione alla spesa per prestazioni sanitarie (Ticket)	34.441.686	0	34.441.686	-10.025.000	0
AA0950) A.6.A) Compartecipazione alla spesa per prestazioni sanitarie - Ticket sulle prestazioni di specialistica ambulatoriale e APA-PAC	34.194.447	0	34.194.447	-10.025.000	0
AA0960) A.6.B) Compartecipazione alla spesa per prestazioni sanitarie - Ticket sul pronto soccorso	247.239	0	247.239	0	0
AA0970) A.6.C) Compartecipazione alla spesa per prestazioni sanitarie (Ticket) - Altro	0	0	0	0	0
AA0980) A.7) Quota contributi c/capitale imputata all'esercizio	38.095.736	0	38.095.736	0	0
AA0990) A.7.A) Quota imputata all'esercizio dei finanziamenti per investimenti dallo Stato	530.006	0	530.006	0	0
AA1000) A.7.B) Quota imputata all'esercizio dei finanziamenti per investimenti da Regione	23.732.863	0	23.732.863	0	0
AA1010) A.7.C) Quota imputata all'esercizio dei finanziamenti per beni di prima dotazione	9.834.497	0	9.834.497	0	0
AA1020) A.7.D) Quota imputata all'esercizio dei contributi in c/ esercizio FSR destinati ad investimenti	0	0	0	0	0
AA1030) A.7.E) Quota imputata all'esercizio degli altri contributi in c/ esercizio destinati ad investimenti	1.824.225	0	1.824.225	0	0
AA1040) A.7.F) Quota imputata all'esercizio di altre poste del patrimonio netto	2.174.145	0	2.174.145	0	0
AA1050) A.8) Incrementi delle immobilizzazioni per lavori interni	0	0	0	0	0
AA1060) A.9) Altri ricavi e proventi	10.631.556	0	10.631.556	0	0
AA1070) A.9.A) Ricavi per prestazioni non sanitarie	17.931	0	17.931	0	0
AA1080) A.9.B) Fitti attivi ed altri proventi da attivita' immobiliari	1.841.011	0	1.841.011	0	0
AA1090) A.9.C) Altri proventi diversi	8.772.614	0	8.772.614	0	0
RR1100) A.10) Totale voci da consolidare attive	46.077.479	0	46.077.479	0	0
AZ9999) Totale valore della produzione (A)	3.256.990.513	13.074.675	3.243.915.838	73.553.145	0
BA0010) B.1) Acquisti di beni	499.502.660	0	499.502.660	36.259.894	0
BA0020) B.1.A) Acquisti di beni sanitari	490.851.684	0	490.851.684	36.069.696	0
BA0030) B.1.A.1) Prodotti farmaceutici ed emoderivati	309.306.758	0	309.306.758	4.904.548	0
BA0040) B.1.A.1.1) Medicinali con AIC, ad eccezione di vaccini, emoderivati di produzione regionale, ossigeno e altri gas medicali	304.532.267	0	304.532.267	4.040.894	0

Conto economico 2019

Consuntivo

2021 Azienda : 201

12.10.22 16:32

	Totale TS001	Totale Sociale TS002	Totale Sanitario TS003	Totale Sanitario - di cui: COVID TS006	Ricavi/Costi Sostenuti per terzi TS005
BA0050) B.1.A.1.2) Medicinali senza AIC	3.185.130	0	3.185.130	283.654	0
BA0051) B.1.A.1.3) Ossigeno e altri gas medicali	1.589.361	0	1.589.361	580.000	0
BA0060) B.1.A.1.4) Emoderivati di produzione regionale	0	0	0	0	0
BA0061) B.1.A.1.4.1) Emoderivati di produzione regionale da pubblico (Aziende sanitarie pubbliche della Regione) - Mobilita' intraregionale	0	0	0	0	0
BA0062) B.1.A.1.4.2) Emoderivati di produzione regionale da pubblico (Aziende sanitarie pubbliche della Regione) - Mobilita' extraregionale	0	0	0	0	0
BA0063) B.1.A.1.4.3) Emoderivati di produzione regionale da altri soggetti	0	0	0	0	0
BA0070) B.1.A.2) Sangue ed emocomponenti	869.517	0	869.517	0	0
BA0080) B.1.A.2.1) da pubblico (Aziende sanitarie pubbliche della Regione) à- Mobilita' intraregionale	869.517	0	869.517	0	0
BA0090) B.1.A.2.2) da pubblico (Aziende sanitarie pubbliche extra Regione) à- Mobilita' extraregionale	0	0	0	0	0
BA0100) B.1.A.2.3) da altri soggetti	0	0	0	0	0
BA0210) B.1.A.3) Dispositivi medici	143.162.822	0	143.162.822	21.047.716	0
BA0220) B.1.A.3.1) Dispositivi medici	91.302.743	0	91.302.743	10.532.267	0
BA0230) B.1.A.3.2) Dispositivi medici impiantabili attivi	8.122.030	0	8.122.030	0	0
BA0240) B.1.A.3.3) Dispositivi medico diagnostici in vitro (IVD)	43.738.049	0	43.738.049	10.515.449	0
BA0250) B.1.A.4) Prodotti dietetici	3.456.291	0	3.456.291	88.837	0
BA0260) B.1.A.5) Materiali per la profilassi (vaccini)	16.216.525	0	16.216.525	0	0
BA0270) B.1.A.6) Prodotti chimici	2.786.750	0	2.786.750	153.478	0
BA0280) B.1.A.7) Materiali e prodotti per uso veterinario	20.165	0	20.165	0	0
BA0290) B.1.A.8) Altri beni e prodotti sanitari	10.253.092	0	10.253.092	9.875.117	0
BA0300) B.1.A.9) Beni e prodotti sanitari da Aziende sanitarie pubbliche della Regione	4.779.764	0	4.779.764	0	0
BA0301) B.1.A.9.1) Prodotti farmaceutici ed emoderivati	26.633	0	26.633	0	0
BA0303) B.1.A.9.3) Dispositivi medici	25.638	0	25.638	0	0
BA0304) B.1.A.9.4) Prodotti dietetici	0	0	0	0	0
BA0305) B.1.A.9.5) Materiali per la profilassi (vaccini)	0	0	0	0	0
BA0306) B.1.A.9.6) Prodotti chimici	2.837	0	2.837	0	0
BA0307) B.1.A.9.7) Materiali e prodotti per uso veterinario	0	0	0	0	0
BA0308) B.1.A.9.8) Altri beni e prodotti sanitari	4.724.656	0	4.724.656	0	0
BA0310) B.1.B) Acquisti di beni non sanitari	8.650.976	0	8.650.976	190.198	0
BA0320) B.1.B.1) Prodotti alimentari	3.250	0	3.250	0	0
BA0330) B.1.B.2) Materiali di guardaroba, di pulizia e di convivenza in genere	2.064.125	0	2.064.125	22.012	0
BA0340) B.1.B.3) Combustibili, carburanti e lubrificanti	940.425	0	940.425	0	0
BA0350) B.1.B.4) Supporti informatici e cancelleria	2.569.955	0	2.569.955	61.795	0
BA0360) B.1.B.5) Materiale per la manutenzione	1.058.492	0	1.058.492	12.183	0
BA0370) B.1.B.6) Altri beni e prodotti non sanitari	2.014.729	0	2.014.729	94.208	0
BA0380) B.1.B.7) Beni e prodotti non sanitari da Aziende sanitarie pubbliche della Regione	0	0	0	0	0
BA0390) B.2) Acquisti di servizi	1.735.334.890	11.542.268	1.723.792.622	114.930.272	0
BA0400) B.2.A) Acquisti servizi sanitari	1.546.037.438	11.493.709	1.534.543.729	79.324.656	0
SS0401) B.2.A.a) Mobilita' intraregione passiva totale a compensazione	446.738.536	0	446.738.536	0	0
SS0402) B.2.A.b) Mobilita' intraregione passiva totale a fatturazione diretta	18.202.697	0	18.202.697	11.090.207	0
SS0404) B.2.A.a) Mobilita' extraregione passiva totale a compensazione	63.693.777	0	63.693.777	0	0
SS0405) B.2.A.b) Mobilita' extraregione passiva totale a fatturazione diretta	231.094	0	231.094	0	0
BA0410) B.2.A.1) Acquisti servizi sanitari per medicina di base	196.528.805	0	196.528.805	16.866.495	0
BA0420) B.2.A.1.1) - da convenzione (medicina di base)	195.373.813	0	195.373.813	16.866.495	0
BA0430) B.2.A.1.1.A) Costi per assistenza MMG	130.564.536	0	130.564.536	5.620.000	0
BA0440) B.2.A.1.1.B) Costi per assistenza PLS	32.499.394	0	32.499.394	310.000	0
BA0450) B.2.A.1.1.C) Costi per assistenza Continuita' assistenziale	23.668.237	0	23.668.237	10.829.368	0
BA0460) B.2.A.1.1.D) Altro (medicina dei servizi, psicologi, medici 118, ecc)	8.641.646	0	8.641.646	107.127	0

Conto economico 2019

Consuntivo

2021 Azienda : 201

12.10.22 16:32

	Totale TS001	Totale Sociale TS002	Totale Sanitario TS003	Totale Sanitario - di cui: COVID TS006	Ricavi/Costi Sostenuti per terzi TS005
BA0470) B.2.A.1.2) - da pubblico (Aziende sanitarie pubbliche della Regione) - Mobilita' intraregionale (medicina di base)	675.518	0	675.518	0	0
SS0471) B.2.A.1.2.a) - da pubblico (Aziende sanitarie pubbliche della Regione) - Mobilita' intraregionale a compensazione (medicina di base)	675.518	0	675.518	0	0
SS0472) B.2.A.1.2.b) - da pubblico (Aziende sanitarie pubbliche della Regione) - Mobilita' intraregionale a fatturazione diretta (medicina di base)	0	0	0	0	0
BA0480) B.2.A.1.3) - da pubblico (Aziende sanitarie pubbliche Extraregione) - Mobilita' extraregionale (medicina di base)	479.474	0	479.474	0	0
BA0490) B.2.A.2) Acquisti servizi sanitari per farmaceutica	188.936.344	0	188.936.344	0	0
BA0500) B.2.A.2.1) - da convenzione (farmaceutica)	185.561.200	0	185.561.200	0	0
BA0510) B.2.A.2.2) - da pubblico (Aziende sanitarie pubbliche della Regione)- Mobilita' intraregionale (farmaceutica)	2.368.938	0	2.368.938	0	0
SS0511) B.2.A.2.2.a) - da pubblico (Aziende sanitarie pubbliche della Regione) - Mobilita' intraregionale a compensazione (farmaceutica)	2.368.938	0	2.368.938	0	0
SS0512) B.2.A.2.2.b) - da pubblico (Aziende sanitarie pubbliche della Regione) - Mobilita' intraregionale a fatturazione diretta (farmaceutica)	0	0	0	0	0
BA0520) B.2.A.2.3) - da pubblico (Extraregione) (farmaceutica)	1.006.206	0	1.006.206	0	0
BA0530) B.2.A.3) Acquisti servizi sanitari per assistenza specialistica ambulatoriale	191.513.669	0	191.513.669	11.347.859	0
BA0540) B.2.A.3.1) - da pubblico (Aziende sanitarie pubbliche della Regione) (specialistica ambulatoriale)	100.601.216	0	100.601.216	11.090.207	0
SS0541) B.2.A.3.1.a) - da pubblico (Aziende sanitarie pubbliche della Regione) a compensazione (specialistica ambulatoriale)	83.622.294	0	83.622.294	0	0
SS0542) B.2.A.3.1.b) - da pubblico (Aziende sanitarie pubbliche della Regione) a fatturazione diretta (specialistica ambulatoriale)	16.978.922	0	16.978.922	11.090.207	0
BA0541) B.2.A.3.2) prestazioni di pronto soccorso non seguite da ricovero - da pubblico (Aziende sanitarie pubbliche della Regione)	11.841.618	0	11.841.618	0	0
SS0543) B.2.A.3.2.a) prestazioni di pronto soccorso non seguite da ricovero - da pubblico (Aziende sanitarie pubbliche della Regione) a compensazione	11.841.618	0	11.841.618	0	0
SS0544) B.2.A.3.2.b) prestazioni di pronto soccorso non seguite da ricovero - da pubblico (Aziende sanitarie pubbliche della Regione) a fatturazione diretta	0	0	0	0	0
BA0550) B.2.A.3.3) - da pubblico (altri soggetti pubbl. della Regione) (specialistica ambulatoriale)	9.028.811	0	9.028.811	0	0
BA0551) B.2.A.3.4) prestazioni di pronto soccorso non seguite da ricovero - da pubblico (altri soggetti pubbl. della Regione)	0	0	0	0	0
BA0560) B.2.A.3.5) - da pubblico (Extraregione) (specialistica ambulatoriale)	5.961.500	0	5.961.500	0	0
BA0561) B.2.A.3.6) prestazioni di pronto soccorso non seguite da ricovero - da pubblico (Extraregione)	950.780	0	950.780	0	0
BA0570) B.2.A.3.7) - da privato - Medici SUMAI	22.904.046	0	22.904.046	253.299	0
BA0580) B.2.A.3.8) - da privato (specialistica ambulatoriale)	37.605.060	0	37.605.060	4.353	0
BA0590) B.2.A.3.8.A) Servizi sanitari per assistenza specialistica da IRCCS privati e Policlinici privati	88.938	0	88.938	0	0
BA0591) B.2.A.3.8.B) Servizi sanitari per prestazioni di pronto soccorso non seguite da ricovero - da IRCCS privati e Policlinici privati	0	0	0	0	0
BA0600) B.2.A.3.8.C) Servizi sanitari per assistenza specialistica da Ospedali Classificati privati	0	0	0	0	0
BA0601) B.2.A.3.8.D) Servizi sanitari per prestazioni di pronto soccorso non seguite da ricovero - da Ospedali Classificati privati	0	0	0	0	0
BA0610) B.2.A.3.8.E) Servizi sanitari per assistenza specialistica da Case di Cura private	8.135.721	0	8.135.721	0	0
BA0611) B.2.A.3.8.F) Servizi sanitari per prestazioni di pronto soccorso non seguite da ricovero - da Case di Cura private	0	0	0	0	0

Conto economico 2019

Consuntivo

2021 Azienda : 201

12.10.22 16:32

	Totale TS001	Totale Sociale TS002	Totale Sanitario TS003	Totale Sanitario - di cui: COVID TS006	Ricavi/Costi Sostenuti per terzi TS005
BA0620) B.2.A.3.8.G) Servizi sanitari per assistenza specialistica da altri privati	29.380.401	0	29.380.401	4.353	0
BA0621) B.2.A.3.8.H) Servizi sanitari per prestazioni di pronto soccorso non seguite da ricovero - da altri privati	0	0	0	0	0
BA0630) B.2.A.3.9) - da privato per cittadini non residenti - Extraregione (mobilita' attiva in compensazione) (specialistica ambulatoriale)	2.620.638	0	2.620.638	0	0
BA0631) B.2.A.3.10) Servizi sanitari per prestazioni di pronto soccorso non seguite da ricovero - da privato per cittadini non residenti - Extraregione (mobilita' attiva in compensazione)	0	0	0	0	0
BA0640) B.2.A.4) Acquisti servizi sanitari per assistenza riabilitativa	51.409.286	0	51.409.286	647.612	0
BA0650) B.2.A.4.1) - da pubblico (Aziende sanitarie pubbliche della Regione) (assistenza riabilitativa)	1.519.730	0	1.519.730	0	0
SS0651) B.2.A.4.1.a) - da pubblico (Aziende sanitarie pubbliche della Regione) - Mobilita' intraregionale a compensazione (assistenza riabilitativa)	1.519.730	0	1.519.730	0	0
SS0652) B.2.A.4.1.b) - da pubblico (Aziende sanitarie pubbliche della Regione) - Mobilita' intraregionale a fatturazione diretta (assistenza riabilitativa)	0	0	0	0	0
BA0660) B.2.A.4.2) - da pubblico (altri soggetti pubbl. della Regione) (assistenza riabilitativa)	88.526	0	88.526	0	0
BA0670) B.2.A.4.3) - da pubblico (Extraregione) non soggetti a compensazione (assistenza riabilitativa)	0	0	0	0	0
BA0680) B.2.A.4.4) - da privato (intraregionale) (assistenza riabilitativa)	49.801.030	0	49.801.030	647.612	0
BA0690) B.2.A.4.5) - da privato (extraregionale) (assistenza riabilitativa)	0	0	0	0	0
BA0700) B.2.A.5) Acquisti servizi sanitari per assistenza integrativa	12.155.045	0	12.155.045	0	0
BA0710) B.2.A.5.1) - da pubblico (Aziende sanitarie pubbliche della Regione) (assistenza integrativa)	31.637	0	31.637	0	0
SS0711) B.2.A.5.1.a) - da pubblico (Aziende sanitarie pubbliche della Regione) - Mobilita' intraregionale a compensazione (assistenza integrativa)	0	0	0	0	0
SS0712) B.2.A.5.1.b) - da pubblico (Aziende sanitarie pubbliche della Regione) - Mobilita' intraregionale a fatturazione diretta (assistenza integrativa)	31.637	0	31.637	0	0
BA0720) B.2.A.5.2) - da pubblico (altri soggetti pubbl. della Regione) (assistenza integrativa)	1.434.247	0	1.434.247	0	0
BA0730) B.2.A.5.3) - da pubblico (Extraregione) (assistenza integrativa)	0	0	0	0	0
BA0740) B.2.A.5.4) - da privato (assistenza integrativa)	10.689.161	0	10.689.161	0	0
BA0750) B.2.A.6) Acquisti servizi sanitari per assistenza protesica	16.449.358	0	16.449.358	0	0
BA0760) B.2.A.6.1) - da pubblico (Aziende sanitarie pubbliche della Regione) (assistenza protesica)	0	0	0	0	0
SS0761) B.2.A.6.1.a) - da pubblico (Aziende sanitarie pubbliche della Regione) - Mobilita' intraregionale a compensazione (assistenza protesica)	0	0	0	0	0
SS0762) B.2.A.6.1.b) - da pubblico (Aziende sanitarie pubbliche della Regione) - Mobilita' intraregionale a fatturazione diretta (assistenza protesica)	0	0	0	0	0
BA0770) B.2.A.6.2) - da pubblico (altri soggetti pubbl. della Regione) (assistenza protesica)	699	0	699	0	0
BA0780) B.2.A.6.3) - da pubblico (Extraregione) (assistenza protesica)	0	0	0	0	0
BA0790) B.2.A.6.4) - da privato (assistenza protesica)	16.448.659	0	16.448.659	0	0
BA0800) B.2.A.7) Acquisti servizi sanitari per assistenza ospedaliera	467.671.874	0	467.671.874	5.562.402	0
BA0810) B.2.A.7.1) - da pubblico (Aziende sanitarie pubbliche della Regione) (assistenza ospedaliera)	281.008.832	0	281.008.832	0	0
SS0811) B.2.A.7.1.a) - da pubblico (Aziende sanitarie pubbliche della Regione) a compensazione (assistenza ospedaliera)	280.023.454	0	280.023.454	0	0

Conto economico 2019

Consuntivo

2021 Azienda : 201

12.10.22 16:32

	Totale TS001	Totale Sociale TS002	Totale Sanitario TS003	Totale Sanitario - di cui: COVID TS006	Ricavi/Costi Sostenuti per terzi TS005
SS0812) B.2.A.7.1.b) - da pubblico (Aziende sanitarie pubbliche della Regione) a fatturazione diretta (assistenza ospedaliera)	985.378	0	985.378	0	0
BA0820) B.2.A.7.2) - da pubblico (altri soggetti pubbl. della Regione) (assistenza ospedaliera)	4.410.600	0	4.410.600	0	0
BA0830) B.2.A.7.3) - da pubblico (Extraregione) (assistenza ospedaliera)	49.989.157	0	49.989.157	0	0
BA0840) B.2.A.7.4) - da privato (assistenza ospedaliera)	115.671.694	0	115.671.694	5.562.402	0
BA0850) B.2.A.7.4.A) Servizi sanitari per assistenza ospedaliera da IRCCS privati e Policlinici privati	12.070.301	0	12.070.301	0	0
BA0860) B.2.A.7.4.B) Servizi sanitari per assistenza ospedaliera da Ospedali Classificati privati	0	0	0	0	0
BA0870) B.2.A.7.4.C) Servizi sanitari per assistenza ospedaliera da Case di Cura private	103.512.719	0	103.512.719	5.562.402	0
BA0880) B.2.A.7.4.D) Servizi sanitari per assistenza ospedaliera da altri privati	88.674	0	88.674	0	0
BA0890) B.2.A.7.5) - da privato per cittadini non residenti - Extraregione (mobilita' attiva in compensazione) (assistenza ospedaliera)	16.591.591	0	16.591.591	0	0
BA0900) B.2.A.8) Acquisto prestazioni di psichiatria residenziale e semiresidenziale	17.712.351	0	17.712.351	16.500	0
BA0910) B.2.A.8.1) - da pubblico (Aziende sanitarie pubbliche della Regione) (psichiatria)	107.072	0	107.072	0	0
SS0911) B.2.A.8.1.a) - da pubblico (Aziende sanitarie pubbliche della Regione) - Mobilita' intraregionale a compensazione (psichiatria)	0	0	0	0	0
SS0912) B.2.A.8.1.b) - da pubblico (Aziende sanitarie pubbliche della Regione) - Mobilita' intraregionale a fatturazione diretta (psichiatria)	107.072	0	107.072	0	0
BA0920) B.2.A.8.2) - da pubblico (altri soggetti pubbl. della Regione) (psichiatria)	856.209	0	856.209	0	0
BA0930) B.2.A.8.3) - da pubblico (Extraregione) - non soggette a compensazione (psichiatria)	233	0	233	0	0
BA0940) B.2.A.8.4) - da privato (intraregionale) (psichiatria)	15.024.092	0	15.024.092	16.500	0
BA0950) B.2.A.8.5) - da privato (extraregionale) (psichiatria)	1.724.745	0	1.724.745	0	0
BA0960) B.2.A.9) Acquisto prestazioni di distribuzione farmaci File F	85.355.544	0	85.355.544	442.763	0
BA0970) B.2.A.9.1) - da pubblico (Aziende sanitarie pubbliche della Regione) - Mobilita' intraregionale (File F)	65.680.966	0	65.680.966	0	0
SS0971) B.2.A.9.1.a) - da pubblico (Aziende sanitarie pubbliche della Regione) - Mobilita' intraregionale a compensazione (File F)	65.678.243	0	65.678.243	0	0
SS0972) B.2.A.9.1.b) - da pubblico (Aziende sanitarie pubbliche della Regione) - Mobilita' intraregionale a fatturazione diretta (File F)	2.723	0	2.723	0	0
BA0980) B.2.A.9.2) - da pubblico (altri soggetti pubbl. della Regione) (File F)	3.385.188	0	3.385.188	100.324	0
BA0990) B.2.A.9.3) - da pubblico (Extraregione) (File F)	3.997.546	0	3.997.546	0	0
BA1000) B.2.A.9.4) - da privato (intraregionale) (File F)	12.291.844	0	12.291.844	342.439	0
BA1010) B.2.A.9.5) - da privato (extraregionale) (File F)	0	0	0	0	0
BA1020) B.2.A.9.6) - da privato per cittadini non residenti - Extraregione (mobilita' attiva in compensazione) (File F)	0	0	0	0	0
BA1030) B.2.A.10) Acquisto prestazioni termali in convenzione	1.077.569	0	1.077.569	0	0
BA1040) B.2.A.10.1) - da pubblico (Aziende sanitarie pubbliche della Regione) - Mobilita' intraregionale (prestazioni termali)	139.224	0	139.224	0	0
SS1041) B.2.A.10.1.a) - da pubblico (Aziende sanitarie pubbliche della Regione) - Mobilita' intraregionale a compensazione (prestazioni termali)	139.224	0	139.224	0	0
SS1042) B.2.A.10.1.b) - da pubblico (Aziende sanitarie pubbliche della Regione) - Mobilita' intraregionale a fatturazione diretta (prestazioni termali)	0	0	0	0	0
BA1050) B.2.A.10.2) - da pubblico (altri soggetti pubbl. della Regione) (prestazioni termali)	0	0	0	0	0

Conto economico 2019

Consuntivo

2021 Azienda : 201

12.10.22 16:32

	Totale TS001	Totale Sociale TS002	Totale Sanitario TS003	Totale Sanitario - di cui: COVID TS006	Ricavi/Costi Sostenuti per terzi TS005
BA1060) B.2.A.10.3) - da pubblico (Extraregione) (prestazioni termali)	241.313	0	241.313	0	0
BA1070) B.2.A.10.4) - da privato (prestazioni termali)	697.032	0	697.032	0	0
BA1080) B.2.A.10.5) - da privato per cittadini non residenti - Extraregione (mobilita' attiva in compensazione) (prestazioni termali)	0	0	0	0	0
BA1090) B.2.A.11) Acquisto prestazioni di trasporto sanitario	48.939.307	0	48.939.307	2.673.465	0
BA1100) B.2.A.11.1) - da pubblico (Aziende sanitarie pubbliche della Regione) - Mobilita' intraregionale (trasporto sanitario)	96.965	0	96.965	0	0
SS1101) B.2.A.11.1.a) - da pubblico (Aziende sanitarie pubbliche della Regione) - Mobilita' intraregionale a compensazione (trasporto sanitario)	0	0	0	0	0
SS1102) B.2.A.11.1.b) - da pubblico (Aziende sanitarie pubbliche della Regione) - Mobilita' intraregionale a fatturazione diretta (trasporto sanitario)	96.965	0	96.965	0	0
BA1110) B.2.A.11.2) - da pubblico (altri soggetti pubbl. della Regione) (trasporto sanitario)	250.000	0	250.000	0	0
BA1120) B.2.A.11.3) - da pubblico (Extraregione) (trasporto sanitario)	976.811	0	976.811	0	0
BA1130) B.2.A.11.4) - da privato (trasporto sanitario)	47.615.531	0	47.615.531	2.673.465	0
BA1140) B.2.A.12) Acquisto prestazioni Socio-Sanitarie a rilevanza sanitaria	154.418.876	9.943.128	144.475.748	14.224.962	0
BA1150) B.2.A.12.1) - da pubblico (Aziende sanitarie pubbliche della Regione) - Mobilita' intraregionale (Socio-Sanitarie a rilevanza sanitaria)	0	0	0	0	0
BA1151) B.2.A.12.1.A) Assistenza domiciliare integrata (ADI)	0	0	0	0	0
BA1152) B.2.A.12.1.B) Altre prestazioni socio-sanitarie a rilevanza sanitaria	0	0	0	0	0
SS1151) B.2.A.12.1.B.a) Altre prestazioni socio-sanitarie a rilevanza sanitaria a compensazione	0	0	0	0	0
SS1152) B.2.A.12.1.B.b) Altre prestazioni socio-sanitarie a rilevanza sanitaria a fatturazione diretta	0	0	0	0	0
BA1160) B.2.A.12.2) - da pubblico (altri soggetti pubblici della Regione) (Socio-Sanitarie a rilevanza sanitaria)	11.693.503	0	11.693.503	839.214	0
BA1161) B.2.A.12.3) - da pubblico (Extraregione) - Acquisto di Altre prestazioni sociosanitarie a rilevanza sanitaria erogate a soggetti pubblici Extraregione	90.990	0	90.990	0	0
BA1170) B.2.A.12.4) - da pubblico (Extraregione) non soggette a compensazione (Socio-Sanitarie a rilevanza sanitaria)	124.675	0	124.675	0	0
BA1180) B.2.A.12.5) - da privato (intraregionale) (Socio-Sanitarie a rilevanza sanitaria)	141.117.489	9.943.128	131.174.361	13.385.748	0
BA1190) B.2.A.12.6) - da privato (extraregionale) (Socio-Sanitarie a rilevanza sanitaria)	1.392.219	0	1.392.219	0	0
BA1200) B.2.A.13) Compartecipazione al personale per att. libero prof. (intramoenia)	12.090.298	0	12.090.298	0	0
BA1210) B.2.A.13.1) Compartecipazione al personale per att. libero professionale intramoenia - Area ospedaliera	1.122.138	0	1.122.138	0	0
BA1220) B.2.A.13.2) Compartecipazione al personale per att. libero professionale intramoenia- Area specialistica	10.076.782	0	10.076.782	0	0
BA1230) B.2.A.13.3) Compartecipazione al personale per att. libero professionale intramoenia - Area sanita' pubblica	152.906	0	152.906	0	0
BA1240) B.2.A.13.4) Compartecipazione al personale per att. libero professionale intramoenia - Consulenze (ex art. 55 c.1 lett. c), d) ed ex Art. 57-58)	638.631	0	638.631	0	0
BA1250) B.2.A.13.5) Compartecipazione al personale per att. libero professionale intramoenia - Consulenze (ex art. 55 c.1 lett. c), d) ed ex Art. 57-58) (Aziende sanitarie pubbliche della Regione)	12.022	0	12.022	0	0
BA1260) B.2.A.13.6) Compartecipazione al personale per att. libero professionale intramoenia - Altro	0	0	0	0	0
BA1270) B.2.A.13.7) Compartecipazione al personale per att. libero professionale intramoenia - Altro (Aziende sanitarie pubbliche della Regione)	87.819	0	87.819	0	0
BA1280) B.2.A.14) Rimborsi, assegni e contributi sanitari	17.023.538	1.497.500	15.526.038	0	0

Conto economico 2019

Consuntivo

2021 Azienda : 201

12.10.22 16:32

	Totale TS001	Totale Sociale TS002	Totale Sanitario TS003	Totale Sanitario - di cui: COVID TS006	Ricavi/Costi Sostenuti per terzi TS005
BA1290) B.2.A.14.1) Contributi ad associazioni di volontariato	2.871.364	0	2.871.364	0	0
BA1300) B.2.A.14.2) Rimborsi per cure all'estero	69.552	0	69.552	0	0
BA1310) B.2.A.14.3) Contributi a societa' partecipate e/o enti dipendenti della Regione	0	0	0	0	0
BA1320) B.2.A.14.4) Contributo Legge 210/92	2.721.315	0	2.721.315	0	0
BA1330) B.2.A.14.5) Altri rimborsi, assegni e contributi	11.361.307	1.497.500	9.863.807	0	0
BA1340) B.2.A.14.6) Rimborsi, assegni e contributi v/Aziende sanitarie pubbliche della Regione	0	0	0	0	0
BA1341) B.2.A.14.7) Rimborsi, assegni e contributi v/Regione - GSA	0	0	0	0	0
BA1350) B.2.A.15) Consulenze, Collaborazioni, Interinale e altre prestazioni di lavoro sanitarie e sociosanitarie	14.270.633	0	14.270.633	9.896.258	0
BA1360) B.2.A.15.1) Consulenze sanitarie e sociosan. da Aziende sanitarie pubbliche della Regione	1.923	0	1.923	0	0
BA1370) B.2.A.15.2) Consulenze sanitarie e sociosanit. da terzi - Altri soggetti pubblici	25.690	0	25.690	0	0
BA1380) B.2.A.15.3) Consulenze, Collaborazioni, Interinale e altre prestazioni di lavoro sanitarie e socios. da privato	13.525.052	0	13.525.052	9.896.258	0
BA1390) B.2.A.15.3.A) Consulenze sanitarie da privato - articolo 55, comma 2, CCNL 8 giugno 2000	0	0	0	0	0
BA1400) B.2.A.15.3.B) Altre consulenze sanitarie e sociosanitarie da privato	0	0	0	0	0
BA1410) B.2.A.15.3.C) Collaborazioni coordinate e continuative sanitarie e socios. da privato	7.994.842	0	7.994.842	6.046.997	0
BA1420) B.2.A.15.3.D) Indennita' a personale universitario - area sanitaria	319.419	0	319.419	0	0
BA1430) B.2.A.15.3.E) Lavoro interinale - area sanitaria	4.683.567	0	4.683.567	3.849.261	0
BA1440) B.2.A.15.3.F) Altre collaborazioni e prestazioni di lavoro - area sanitaria	527.224	0	527.224	0	0
BA1450) B.2.A.15.4) Rimborso oneri stipendiali del personale sanitario in comando	717.968	0	717.968	0	0
BA1460) B.2.A.15.4.A) Rimborso oneri stipendiali personale sanitario in comando da Aziende sanitarie pubbliche della Regione	534.265	0	534.265	0	0
BA1470) B.2.A.15.4.B) Rimborso oneri stipendiali personale sanitario in comando da Regioni, soggetti pubblici e da Universita'	0	0	0	0	0
BA1480) B.2.A.15.4.C) Rimborso oneri stipendiali personale sanitario in comando da aziende di altre Regioni (Extraregione)	183.703	0	183.703	0	0
BA1490) B.2.A.16) Altri servizi sanitari e sociosanitari a rilevanza sanitaria	70.484.941	53.081	70.431.860	17.646.340	0
BA1500) B.2.A.16.1) Altri servizi sanitari e sociosanitari a rilevanza sanitaria da pubblico - Aziende sanitarie pubbliche della Regione	729.110	0	729.110	0	0
BA1510) B.2.A.16.2) Altri servizi sanitari e sociosanitari a rilevanza sanitaria da pubblico - Altri soggetti pubblici della Regione	36.844.473	0	36.844.473	646.222	0
BA1520) B.2.A.16.3) Altri servizi sanitari e sociosanitari a rilevanza sanitaria da pubblico (Extraregione)	106.186	0	106.186	0	0
BA1530) B.2.A.16.4) Altri servizi sanitari da privato	30.081.331	53.081	30.028.250	17.000.118	0
BA1540) B.2.A.16.5) Costi per servizi sanitari - Mobilita' internazionale passiva	2.723.841	0	2.723.841	0	0
BA1541) B.2.A.16.6) Costi per servizi sanitari - Mobilita' internazionale passiva rilevata dalle ASL	0	0	0	0	0
BA1542) B.2.A.16.7) Costi per prestazioni sanitarie erogate da aziende sanitarie estere (fatturate direttamente)	0	0	0	0	0
BA1550) B.2.A.17) Costi GSA per differenziale saldo mobilita' interregionale	0	0	0	0	0
BA1560) B.2.B) Acquisti di servizi non sanitari	189.297.452	48.559	189.248.893	35.605.616	0
BA1570) B.2.B.1) Servizi non sanitari	180.930.060	48.559	180.881.501	31.781.641	0
BA1580) B.2.B.1.1) Lavanderia	9.598.439	0	9.598.439	1.762.173	0
BA1590) B.2.B.1.2) Pulizia	23.186.264	0	23.186.264	7.733.261	0
BA1600) B.2.B.1.3) Mensa	14.665.975	0	14.665.975	2.749.966	0

Conto economico 2019

Consuntivo

2021 Azienda : 201

12.10.22 16:32

	Totale TS001	Totale Sociale TS002	Totale Sanitario TS003	Totale Sanitario - di cui: COVID TS006	Ricavi/Costi Sostenuti per terzi TS005
BA1601) B.2.B.1.3.A) Mensa dipendenti	2.792.427	0	2.792.427	2.059	0
BA1602) B.2.B.1.3.B) Mensa degenti	11.873.548	0	11.873.548	2.747.907	0
BA1610) B.2.B.1.4) Riscaldamento	7.361.864	0	7.361.864	23.059	0
BA1620) B.2.B.1.5) Servizi di assistenza informatica	9.123.528	0	9.123.528	0	0
BA1630) B.2.B.1.6) Servizi trasporti (non sanitari)	2.111.142	0	2.111.142	426.274	0
BA1640) B.2.B.1.7) Smaltimento rifiuti	3.801.970	0	3.801.970	2.037.781	0
BA1650) B.2.B.1.8) Utenze telefoniche	2.314.244	0	2.314.244	39.597	0
BA1660) B.2.B.1.9) Utenze elettricità'	14.443.547	0	14.443.547	83.732	0
BA1670) B.2.B.1.10) Altre utenze	6.216.439	26.762	6.189.677	0	0
BA1680) B.2.B.1.11) Premi di assicurazione	2.956.848	800	2.956.048	88.913	0
BA1690) B.2.B.1.11.A) Premi di assicurazione - R.C. Professionale	24.189	0	24.189	0	0
BA1700) B.2.B.1.11.B) Premi di assicurazione - Altri premi assicurativi	2.932.659	800	2.931.859	88.913	0
BA1710) B.2.B.1.12) Altri servizi non sanitari	85.149.800	20.997	85.128.803	16.836.885	0
BA1720) B.2.B.1.12.A) Altri servizi non sanitari da pubblico (Aziende sanitarie pubbliche della Regione)	48.516	0	48.516	0	0
BA1730) B.2.B.1.12.B) Altri servizi non sanitari da altri soggetti pubblici	4.809.590	0	4.809.590	0	0
BA1740) B.2.B.1.12.C) Altri servizi non sanitari da privato	80.291.694	20.997	80.270.697	16.836.885	0
BA1750) B.2.B.2) Consulenze, Collaborazioni, Interinale e altre prestazioni di lavoro non sanitarie	6.762.783	0	6.762.783	3.823.975	0
BA1760) B.2.B.2.1) Consulenze non sanitarie da Aziende sanitarie pubbliche della Regione	0	0	0	0	0
BA1770) B.2.B.2.2) Consulenze non sanitarie da Terzi - Altri soggetti pubblici	0	0	0	0	0
BA1780) B.2.B.2.3) Consulenze, Collaborazioni, Interinale e altre prestazioni di lavoro non sanitarie da privato	6.094.145	0	6.094.145	3.823.975	0
BA1790) B.2.B.2.3.A) Consulenze non sanitarie da privato	37.493	0	37.493	0	0
BA1800) B.2.B.2.3.B) Collaborazioni coordinate e continuative non sanitarie da privato	4.117.259	0	4.117.259	3.823.975	0
BA1810) B.2.B.2.3.C) Indennità' a personale universitario - area non sanitaria	0	0	0	0	0
BA1820) B.2.B.2.3.D) Lavoro interinale - area non sanitaria	1.326.573	0	1.326.573	0	0
BA1830) B.2.B.2.3.E) Altre collaborazioni e prestazioni di lavoro - area non sanitaria	612.820	0	612.820	0	0
BA1831) B.2.B.2.3.F) Altre Consulenze non sanitarie da privato - in attuazione dell'art.79, comma 1 sexies lettera c), del D.L. 112/2008, convertito con legge 133/2008 e della legge 23 dicembre 2009 n. 191.	0	0	0	0	0
BA1840) B.2.B.2.4) Rimborso oneri stipendiali del personale non sanitario in comando	668.638	0	668.638	0	0
BA1850) B.2.B.2.4.A) Rimborso oneri stipendiali personale non sanitario in comando da Aziende sanitarie pubbliche della Regione	165.655	0	165.655	0	0
BA1860) B.2.B.2.4.B) Rimborso oneri stipendiali personale non sanitario in comando da Regione, soggetti pubblici e da Università'	493.974	0	493.974	0	0
BA1870) B.2.B.2.4.C) Rimborso oneri stipendiali personale non sanitario in comando da aziende di altre Regioni (Extraregione)	9.009	0	9.009	0	0
BA1880) B.2.B.3) Formazione (esternalizzata e non)	1.604.609	0	1.604.609	0	0
BA1890) B.2.B.3.1) Formazione (esternalizzata e non) da pubblico	1.044.134	0	1.044.134	0	0
BA1900) B.2.B.3.2) Formazione (esternalizzata e non) da privato	560.475	0	560.475	0	0
BA1910) B.3) Manutenzione e riparazione (ordinaria esternalizzata)	39.180.042	676	39.179.366	1.147.636	0
BA1920) B.3.A) Manutenzione e riparazione ai fabbricati e loro pertinenze	16.831.119	676	16.830.443	1.114.489	0
BA1930) B.3.B) Manutenzione e riparazione agli impianti e macchinari	10.855.277	0	10.855.277	293	0
BA1940) B.3.C) Manutenzione e riparazione alle attrezzature sanitarie e scientifiche	11.153.105	0	11.153.105	32.854	0
BA1950) B.3.D) Manutenzione e riparazione ai mobili e arredi	0	0	0	0	0

Conto economico 2019

Consuntivo

2021 Azienda : 201

12.10.22 16:32

	Totale TS001	Totale Sociale TS002	Totale Sanitario TS003	Totale Sanitario - di cui: COVID TS006	Ricavi/Costi Sostenuti per terzi TS005
BA1960) B.3.E) Manutenzione e riparazione agli automezzi	340.541	0	340.541	0	0
BA1970) B.3.F) Altre manutenzioni e riparazioni	0	0	0	0	0
BA1980) B.3.G) Manutenzioni e riparazioni da Aziende sanitarie pubbliche della Regione	0	0	0	0	0
BA1990) B.4) Godimento di beni di terzi	37.005.088	0	37.005.088	2.951.771	0
BA2000) B.4.A) Fitti passivi	4.524.664	0	4.524.664	920.330	0
BA2010) B.4.B) Canoni di noleggio	30.092.864	0	30.092.864	1.742.011	0
BA2020) B.4.B.1) Canoni di noleggio - area sanitaria	23.230.576	0	23.230.576	1.587.990	0
BA2030) B.4.B.2) Canoni di noleggio - area non sanitaria	6.862.288	0	6.862.288	154.021	0
BA2040) B.4.C) Canoni di leasing	0	0	0	0	0
BA2050) B.4.C.1) Canoni di leasing - area sanitaria	0	0	0	0	0
BA2060) B.4.C.2) Canoni di leasing - area non sanitaria	0	0	0	0	0
BA2061) B.4.D) Canoni di project financing	2.387.560	0	2.387.560	289.430	0
BA2070) B.4.E) Locazioni e noleggi da Aziende sanitarie pubbliche della Regione	0	0	0	0	0
BA2080) Totale Costo del personale	796.953.778	0	796.953.778	64.114.447	0
BA2090) B.5) Personale del ruolo sanitario	643.212.589	0	643.212.589	53.480.409	0
BA2100) B.5.A) Costo del personale dirigente ruolo sanitario	294.298.343	0	294.298.343	15.646.901	0
BA2110) B.5.A.1) Costo del personale dirigente medico	268.324.633	0	268.324.633	14.641.033	0
BA2120) B.5.A.1.1) Costo del personale dirigente medico - tempo indeterminato	263.209.083	0	263.209.083	13.012.739	0
BA2130) B.5.A.1.2) Costo del personale dirigente medico - tempo determinato	5.115.550	0	5.115.550	1.628.294	0
BA2140) B.5.A.1.3) Costo del personale dirigente medico - altro	0	0	0	0	0
BA2150) B.5.A.2) Costo del personale dirigente non medico	25.973.710	0	25.973.710	1.005.868	0
BA2160) B.5.A.2.1) Costo del personale dirigente non medico - tempo indeterminato	24.231.478	0	24.231.478	771.389	0
BA2170) B.5.A.2.2) Costo del personale dirigente non medico - tempo determinato	1.742.232	0	1.742.232	234.479	0
BA2180) B.5.A.2.3) Costo del personale dirigente non medico - altro	0	0	0	0	0
BA2190) B.5.B) Costo del personale comparto ruolo sanitario	348.914.246	0	348.914.246	37.833.508	0
BA2200) B.5.B.1) Costo del personale comparto ruolo sanitario - tempo indeterminato	336.754.701	0	336.754.701	30.008.011	0
BA2210) B.5.B.2) Costo del personale comparto ruolo sanitario - tempo determinato	12.159.545	0	12.159.545	7.825.497	0
BA2220) B.5.B.3) Costo del personale comparto ruolo sanitario - altro	0	0	0	0	0
BA2230) B.6) Personale del ruolo professionale	3.788.353	0	3.788.353	58.913	0
BA2240) B.6.A) Costo del personale dirigente ruolo professionale	3.749.256	0	3.749.256	58.913	0
BA2250) B.6.A.1) Costo del personale dirigente ruolo professionale - tempo indeterminato	3.730.236	0	3.730.236	58.913	0
BA2260) B.6.A.2) Costo del personale dirigente ruolo professionale - tempo determinato	19.020	0	19.020	0	0
BA2270) B.6.A.3) Costo del personale dirigente ruolo professionale - altro	0	0	0	0	0
BA2280) B.6.B) Costo del personale comparto ruolo professionale	39.097	0	39.097	0	0
BA2290) B.6.B.1) Costo del personale comparto ruolo professionale - tempo indeterminato	39.097	0	39.097	0	0
BA2300) B.6.B.2) Costo del personale comparto ruolo professionale - tempo determinato	0	0	0	0	0
BA2310) B.6.B.3) Costo del personale comparto ruolo professionale - altro	0	0	0	0	0
BA2320) B.7) Personale del ruolo tecnico	97.511.160	0	97.511.160	10.154.008	0
BA2330) B.7.A) Costo del personale dirigente ruolo tecnico	347.815	0	347.815	0	0
BA2340) B.7.A.1) Costo del personale dirigente ruolo tecnico - tempo indeterminato	193.986	0	193.986	0	0
BA2350) B.7.A.2) Costo del personale dirigente ruolo tecnico - tempo determinato	153.829	0	153.829	0	0
BA2360) B.7.A.3) Costo del personale dirigente ruolo tecnico - altro	0	0	0	0	0
BA2370) B.7.B) Costo del personale comparto ruolo tecnico	97.163.345	0	97.163.345	10.154.008	0

Conto economico 2019

Consuntivo

2021 Azienda : 201

12.10.22 16:32

	Totale TS001	Totale Sociale TS002	Totale Sanitario TS003	Totale Sanitario - di cui: COVID TS006	Ricavi/Costi Sostenuti per terzi TS005
BA2380) B.7.B.1) Costo del personale comparto ruolo tecnico - tempo indeterminato	91.751.060	0	91.751.060	9.607.452	0
BA2390) B.7.B.2) Costo del personale comparto ruolo tecnico - tempo determinato	5.412.285	0	5.412.285	546.556	0
BA2400) B.7.B.3) Costo del personale comparto ruolo tecnico - altro	0	0	0	0	0
BA2410) B.8) Personale del ruolo amministrativo	52.441.676	0	52.441.676	421.117	0
BA2420) B.8.A) Costo del personale dirigente ruolo amministrativo	3.742.999	0	3.742.999	0	0
BA2430) B.8.A.1) Costo del personale dirigente ruolo amministrativo - tempo indeterminato	3.710.703	0	3.710.703	0	0
BA2440) B.8.A.2) Costo del personale dirigente ruolo amministrativo - tempo determinato	32.296	0	32.296	0	0
BA2450) B.8.A.3) Costo del personale dirigente ruolo amministrativo - altro	0	0	0	0	0
BA2460) B.8.B) Costo del personale comparto ruolo amministrativo	48.698.677	0	48.698.677	421.117	0
BA2470) B.8.B.1) Costo del personale comparto ruolo amministrativo - tempo indeterminato	46.102.659	0	46.102.659	284.135	0
BA2480) B.8.B.2) Costo del personale comparto ruolo amministrativo - tempo determinato	2.596.018	0	2.596.018	136.982	0
BA2490) B.8.B.3) Costo del personale comparto ruolo amministrativo - altro	0	0	0	0	0
BA2500) B.9) Oneri diversi di gestione	15.576.122	24.267	15.551.855	54.175	0
BA2510) B.9.A) Imposte e tasse (escluso IRAP e IRES)	4.869.967	4.577	4.865.390	51.166	0
BA2520) B.9.B) Perdite su crediti	0	0	0	0	0
BA2530) B.9.C) Altri oneri diversi di gestione	10.706.155	19.690	10.686.465	3.009	0
BA2540) B.9.C.1) Indennita', rimborso spese e oneri sociali per gli Organi Direttivi e Collegio Sindacale	671.795	0	671.795	0	0
BA2550) B.9.C.2) Altri oneri diversi di gestione	10.000.756	19.690	9.981.066	3.009	0
BA2551) B.9.C.3) Altri oneri diversi di gestione da Aziende sanitarie pubbliche della Regione	33.604	0	33.604	0	0
BA2552) B.9.C.4) Altri oneri diversi di gestione - per Autoassicurazione	0	0	0	0	0
BA2560) Totale Ammortamenti	61.514.816	0	61.514.816	0	0
BA2570) B.10) Ammortamenti delle immobilizzazioni immateriali	1.767.893	0	1.767.893	0	0
BA2580) B.11) Ammortamenti delle immobilizzazioni materiali	59.746.923	0	59.746.923	0	0
BA2590) B.11.A) Ammortamento dei fabbricati	44.452.008	0	44.452.008	0	0
BA2600) B.11.A.1) Ammortamenti fabbricati non strumentali (disponibili)	1.083.019	0	1.083.019	0	0
BA2610) B.11.A.2) Ammortamenti fabbricati strumentali (indisponibili)	43.368.989	0	43.368.989	0	0
BA2620) B.11.B) Ammortamenti delle altre immobilizzazioni materiali	15.294.915	0	15.294.915	0	0
BA2630) B.12) Svalutazione delle immobilizzazioni e dei crediti	0	0	0	0	0
BA2640) B.12.A) Svalutazione delle immobilizzazioni immateriali e materiali	0	0	0	0	0
BA2650) B.12.B) Svalutazione dei crediti	0	0	0	0	0
BA2660) B.13) Variazione delle rimanenze	2.303.792	0	2.303.792	0	0
BA2670) B.13.A) Variazione rimanenze sanitarie	1.780.680	0	1.780.680	0	0
BA2671) B.13.A.1) Prodotti farmaceutici ed emoderivati	-343.877	0	-343.877	0	0
BA2672) B.13.A.2) Sangue ed emocomponenti	-168.094	0	-168.094	0	0
BA2673) B.13.A.3) Dispositivi medici	-1.310.474	0	-1.310.474	0	0
BA2674) B.13.A.4) Prodotti dietetici	27.778	0	27.778	0	0
BA2675) B.13.A.5) Materiali per la profilassi (vaccini)	-252.450	0	-252.450	0	0
BA2676) B.13.A.6) Prodotti chimici	170.465	0	170.465	0	0
BA2677) B.13.A.7) Materiali e prodotti per uso veterinario	-2.786	0	-2.786	0	0
BA2678) B.13.A.8) Altri beni e prodotti sanitari	3.660.118	0	3.660.118	0	0
BA2680) B.13.B) Variazione rimanenze non sanitarie	523.112	0	523.112	0	0
BA2681) B.13.B.1) Prodotti alimentari	400	0	400	0	0
BA2682) B.13.B.2) Materiali di guardaroba, di pulizia, e di convivenza in genere	152.106	0	152.106	0	0
BA2683) B.13.B.3) Combustibili, carburanti e lubrificanti	0	0	0	0	0
BA2684) B.13.B.4) Supporti informatici e cancelleria	-121.385	0	-121.385	0	0

Conto economico 2019

Consuntivo

2021 Azienda : 201

12.10.22 16:32

	Totale TS001	Totale Sociale TS002	Totale Sanitario TS003	Totale Sanitario - di cui: COVID TS006	Ricavi/Costi Sostenuti per terzi TS005
BA2685) B.13.B.5) Materiale per la manutenzione	-4.959	0	-4.959	0	0
BA2686) B.13.B.6) Altri beni e prodotti non sanitari	496.950	0	496.950	0	0
BA2690) B.14) Accantonamenti dell'esercizio	53.162.578	1.409.208	51.753.370	0	0
BA2700) B.14.A) Accantonamenti per rischi	4.357.928	0	4.357.928	0	0
BA2710) B.14.A.1) Accantonamenti per cause civili ed oneri processuali	2.308.233	0	2.308.233	0	0
BA2720) B.14.A.2) Accantonamenti per contenzioso personale dipendente	0	0	0	0	0
BA2730) B.14.A.3) Accantonamenti per rischi connessi all'acquisto di prestazioni sanitarie da privato	0	0	0	0	0
BA2740) B.14.A.4) Accantonamenti per copertura diretta dei rischi (autoassicurazione)	0	0	0	0	0
BA2741) B.14.A.5) Accantonamenti per franchigia assicurativa	0	0	0	0	0
BA2750) B.14.A.6) Altri accantonamenti per rischi	1.829.369	0	1.829.369	0	0
BA2751) B.14.A.7) Altri accantonamenti per interessi di mora	220.326	0	220.326	0	0
BA2760) B.14.B) Accantonamenti per premio di operosità (SUMA)	1.466.759	0	1.466.759	0	0
BA2770) B.14.C) Accantonamenti per quote inutilizzate di contributi finalizzati e vincolati	5.810.164	1.409.208	4.400.956	0	0
BA2771) B.14.C.1) Accantonamenti per quote inutilizzate contributi da Regione e Prov. Aut. per quota F.S. indistinto finalizzato	201.107	0	201.107	0	0
BA2780) B.14.C.2) Accantonamenti per quote inutilizzate contributi da Regione e Prov. Aut. per quota F.S. vincolato	0	0	0	0	0
BA2790) B.14.C.3) Accantonamenti per quote inutilizzate contributi da soggetti pubblici (extra fondo) vincolati	5.173.879	1.409.208	3.764.671	0	0
BA2800) B.14.C.4) Accantonamenti per quote inutilizzate contributi da soggetti pubblici per ricerca	0	0	0	0	0
BA2810) B.14.C.5) Accantonamenti per quote inutilizzate contributi vincolati da privati	435.178	0	435.178	0	0
BA2811) B.14.C.6) Accantonamenti per quote inutilizzate contributi da soggetti privati per ricerca	0	0	0	0	0
BA2820) B.14.D) Altri accantonamenti	41.527.727	0	41.527.727	0	0
BA2840) B.14.D.1) Acc. Rinnovi convenzioni MMG/PLS/MCA	6.674.318	0	6.674.318	0	0
BA2850) B.14.D.2) Acc. Rinnovi convenzioni Medici Sumai	1.224.304	0	1.224.304	0	0
BA2860) B.14.D.3) Acc. Rinnovi contratt.: dirigenza medica	7.867.184	0	7.867.184	0	0
BA2870) B.14.D.4) Acc. Rinnovi contratt.: dirigenza non medica	851.099	0	851.099	0	0
BA2880) B.14.D.5) Acc. Rinnovi contratt.: comparto	23.362.852	0	23.362.852	0	0
BA2881) B.14.D.6) Acc. per Trattamento di fine rapporto dipendenti	0	0	0	0	0
BA2882) B.14.D.7) Acc. per Trattamenti di quiescenza e simili	150.000	0	150.000	0	0
BA2883) B.14.D.8) Acc. per Fondi integrativi pensione	0	0	0	0	0
BA2884) B.14.D.9) Acc. Incentivi funzioni tecniche art. 113 D.lgs 50/2016	25.283	0	25.283	0	0
BA2890) B.14.D.10) Altri accantonamenti	1.372.687	0	1.372.687	0	0
SS2895) B.15) Totale voci da consolidare passive	471.414.998	0	471.414.998	11.090.207	0
BZ9999) Totale costi della produzione (B)	3.240.533.766	12.976.419	3.227.557.347	219.458.195	0
CA0010) C.1) Interessi attivi	3.359	0	3.359	0	0
CA0020) C.1.A) Interessi attivi su c/tesoreria unica	0	0	0	0	0
CA0030) C.1.B) Interessi attivi su c/c postali e bancari	0	0	0	0	0
CA0040) C.1.C) Altri interessi attivi	3.359	0	3.359	0	0
CA0050) C.2) Altri proventi	0	0	0	0	0
CA0060) C.2.A) Proventi da partecipazioni	0	0	0	0	0
CA0070) C.2.B) Proventi finanziari da crediti iscritti nelle immobilizzazioni	0	0	0	0	0
CA0080) C.2.C) Proventi finanziari da titoli iscritti nelle immobilizzazioni	0	0	0	0	0
CA0090) C.2.D) Altri proventi finanziari diversi dai precedenti	0	0	0	0	0
CA0100) C.2.E) Utili su cambi	0	0	0	0	0
CA0110) C.3) Interessi passivi	7.076.984	0	7.076.984	0	0
CA0120) C.3.A) Interessi passivi su anticipazioni di cassa	321.842	0	321.842	0	0
CA0130) C.3.B) Interessi passivi su mutui	2.943.928	0	2.943.928	0	0

Conto economico 2019

Consuntivo

2021 Azienda : 201

12.10.22 16:32

	Totale TS001	Totale Sociale TS002	Totale Sanitario TS003	Totale Sanitario - di cui: COVID TS006	Ricavi/Costi Sostenuti per terzi TS005
CA0140) C.3.C) Altri interessi passivi	3.811.214	0	3.811.214	0	0
CA0150) C.4) Altri oneri	0	0	0	0	0
CA0160) C.4.A) Altri oneri finanziari	0	0	0	0	0
CA0170) C.4.B) Perdite su cambi	0	0	0	0	0
CZ9999) Totale proventi e oneri finanziari (C)	-7.073.625	0	-7.073.625	0	0
DA0010) D.1) Rivalutazioni	0	0	0	0	0
DA0020) D.2) Svalutazioni	0	0	0	0	0
DZ9999) Totale rettifiche di valore di attivita' finanziarie (D)	0	0	0	0	0
EA0010) E.1) Proventi straordinari	34.945.523	0	34.945.523	0	0
EA0020) E.1.A) Plusvalenze	15.222	0	15.222	0	0
EA0030) E.1.B) Altri proventi straordinari	34.930.301	0	34.930.301	0	0
EA0040) E.1.B.1) Proventi da donazioni e liberalita' diverse	4.168	0	4.168	0	0
EA0050) E.1.B.2) Sopravvenienze attive	18.334.692	0	18.334.692	0	0
EA0051) E.1.B.2.1) Sopravvenienze attive per quote F.S. vincolato	0	0	0	0	0
EA0060) E.1.B.2.2) Sopravvenienze attive v/Aziende sanitarie pubbliche della Regione	16.284	0	16.284	0	0
EA0070) E.1.B.2.3) Sopravvenienze attive v/terzi	18.318.408	0	18.318.408	0	0
EA0080) E.1.B.2.3.A) Sopravvenienze attive v/terzi relative alla mobilita' extraregionale	0	0	0	0	0
EA0090) E.1.B.2.3.B) Sopravvenienze attive v/terzi relative al personale	128.277	0	128.277	0	0
EA0100) E.1.B.2.3.C) Sopravvenienze attive v/terzi relative alle convenzioni con medici di base	298.766	0	298.766	0	0
EA0110) E.1.B.2.3.D) Sopravvenienze attive v/terzi relative alle convenzioni per la specialistica	44.290	0	44.290	0	0
EA0120) E.1.B.2.3.E) Sopravvenienze attive v/terzi relative all'acquisto prestaz. sanitarie da operatori accreditati	0	0	0	0	0
EA0130) E.1.B.2.3.F) Sopravvenienze attive v/terzi relative all'acquisto di beni e servizi	6.910.471	0	6.910.471	0	0
EA0140) E.1.B.2.3.G) Altre sopravvenienze attive v/terzi	10.936.604	0	10.936.604	0	0
EA0150) E.1.B.3) Insussistenze attive	16.535.786	0	16.535.786	0	0
EA0160) E.1.B.3.1) Insussistenze attive v/Aziende sanitarie pubbliche della Regione	0	0	0	0	0
EA0170) E.1.B.3.2) Insussistenze attive v/terzi	16.535.786	0	16.535.786	0	0
EA0180) E.1.B.3.2.A) Insussistenze attive v/terzi relative alla mobilita' extraregionale	0	0	0	0	0
EA0190) E.1.B.3.2.B) Insussistenze attive v/terzi relative al personale	3.301.276	0	3.301.276	0	0
EA0200) E.1.B.3.2.C) Insussistenze attive v/terzi relative alle convenzioni con medici di base	2.521	0	2.521	0	0
EA0210) E.1.B.3.2.D) Insussistenze attive v/terzi relative alle convenzioni per la specialistica	0	0	0	0	0
EA0220) E.1.B.3.2.E) Insussistenze attive v/terzi relative all'acquisto prestaz. sanitarie da operatori accreditati	4.042.823	0	4.042.823	0	0
EA0230) E.1.B.3.2.F) Insussistenze attive v/terzi relative all'acquisto di beni e servizi	9.189.166	0	9.189.166	0	0
EA0240) E.1.B.3.2.G) Altre insussistenze attive v/terzi	0	0	0	0	0
EA0250) E.1.B.4) Altri proventi straordinari	55.655	0	55.655	0	0
EA0260) E.2) Oneri straordinari	30.121.496	98.256	30.023.240	418.293	0
EA0270) E.2.A) Minusvalenze	9.222.427	0	9.222.427	0	0
EA0280) E.2.B) Altri oneri straordinari	20.899.069	98.256	20.800.813	418.293	0
EA0290) E.2.B.1) Oneri tributari da esercizi precedenti	0	0	0	0	0
EA0300) E.2.B.2) Oneri da cause civili ed oneri processuali	0	0	0	0	0
EA0310) E.2.B.3) Sopravvenienze passive	18.519.025	0	18.519.025	418.293	0
EA0320) E.2.B.3.1) Sopravvenienze passive v/Aziende sanitarie pubbliche della Regione	71.926	0	71.926	0	0
EA0330) E.2.B.3.1.A) Sopravvenienze passive v/Aziende sanitarie pubbliche relative alla mobilita' intraregionale	0	0	0	0	0
EA0340) E.2.B.3.1.B) Altre sopravvenienze passive v/Aziende sanitarie pubbliche della Regione	71.926	0	71.926	0	0
EA0350) E.2.B.3.2) Sopravvenienze passive v/terzi	18.447.099	0	18.447.099	418.293	0

Conto economico 2019

Consuntivo

2021 Azienda : 201

12.10.22 16:32

	Totale TS001	Totale Sociale TS002	Totale Sanitario TS003	Totale Sanitario - di cui: COVID TS006	Ricavi/Costi Sostenuti per terzi TS005
EA0360) E.2.B.3.2.A) Sopravvenienze passive v/terzi relative alla mobilita' extraregionale	0	0	0	0	0
EA0370) E.2.B.3.2.B) Sopravvenienze passive v/terzi relative al personale	9.217	0	9.217	0	0
EA0380) E.2.B.3.2.B.1) Soprav. passive v/terzi relative al personale - dirigenza medica	0	0	0	0	0
EA0390) E.2.B.3.2.B.2) Soprav. passive v/terzi relative al personale - dirigenza non medica	0	0	0	0	0
EA0400) E.2.B.3.2.B.3) Soprav. passive v/terzi relative al personale - comparto	9.217	0	9.217	0	0
EA0410) E.2.B.3.2.C) Sopravvenienze passive v/terzi relative alle convenzioni con medici di base	74.033	0	74.033	0	0
EA0420) E.2.B.3.2.D) Sopravvenienze passive v/terzi relative alle convenzioni per la specialistica	0	0	0	0	0
EA0430) E.2.B.3.2.E) Sopravvenienze passive v/terzi relative all'acquisto prestaz. sanitarie da operatori accreditati	0	0	0	0	0
EA0440) E.2.B.3.2.F) Sopravvenienze passive v/terzi relative all'acquisto di beni e servizi	2.670.926	0	2.670.926	418.293	0
EA0450) E.2.B.3.2.G) Altre sopravvenienze passive v/terzi	15.692.923	0	15.692.923	0	0
EA0460) E.2.B.4) Insussistenze passive	2.100.324	98.256	2.002.068	0	0
EA0461) E.2.B.4.1) Insussistenze passive per quote F.S. vincolato	0	0	0	0	0
EA0470) E.2.B.4.2) Insussistenze passive v/Aziende sanitarie pubbliche della Regione	9.161	0	9.161	0	0
EA0480) E.2.B.4.3) Insussistenze passive v/terzi	2.091.163	98.256	1.992.907	0	0
EA0490) E.2.B.4.3.A) Insussistenze passive v/terzi relative alla mobilita' extraregionale	0	0	0	0	0
EA0500) E.2.B.4.3.B) Insussistenze passive v/terzi relative al personale	0	0	0	0	0
EA0510) E.2.B.4.3.C) Insussistenze passive v/terzi relative alle convenzioni con medici di base	0	0	0	0	0
EA0520) E.2.B.4.3.D) Insussistenze passive v/terzi relative alle convenzioni per la specialistica	0	0	0	0	0
EA0530) E.2.B.4.3.E) Insussistenze passive v/terzi relative all'acquisto prestaz. sanitarie da operatori accreditati	0	0	0	0	0
EA0540) E.2.B.4.3.F) Insussistenze passive v/terzi relative all'acquisto di beni e servizi	1.995.427	98.256	1.897.171	0	0
EA0550) E.2.B.4.3.G) Altre insussistenze passive v/terzi	95.736	0	95.736	0	0
EA0560) E.2.B.5) Altri oneri straordinari	279.720	0	279.720	0	0
EZ9999) Totale proventi e oneri straordinari (E)	4.824.027	-98.256	4.922.283	-418.293	0
XA0000) Risultato prima delle imposte (A - B +/- C +/- D +/- E)	14.207.149	0	14.207.149	-146.323.343	0
YA0010) Y.1) IRAP	55.809.894	0	55.809.894	4.670.605	0
YA0020) Y.1.A) IRAP relativa a personale dipendente	51.783.086	0	51.783.086	4.359.048	0
YA0030) Y.1.B) IRAP relativa a collaboratori e personale assimilato a lavoro dipendente	3.019.707	0	3.019.707	311.557	0
YA0040) Y.1.C) IRAP relativa ad attivita' di libera professione (intramoenia)	964.136	0	964.136	0	0
YA0050) Y.1.D) IRAP relativa ad attivita' commerciale	42.965	0	42.965	0	0
YA0060) Y.2) IRES	1.633.054	0	1.633.054	0	0
YA0070) Y.2.A) IRES su attivita' istituzionale	1.633.054	0	1.633.054	0	0
YA0080) Y.2.B) IRES su attivita' commerciale	0	0	0	0	0
YA0090) Y.3) Accantonamento a F.do Imposte (Accertamenti, condoni, ecc.)	0	0	0	0	0
YZ9999) Totale imposte e tasse (Y)	57.442.948	0	57.442.948	4.670.605	0
ZZ9999) RISULTATO DI ESERCIZIO	-43.235.799	0	-43.235.799	-150.993.948	0

Allegato 5)

Azienda USL Toscana Centro

Bilancio d'esercizio 2022

Prospetto dei dati SIOPE e delle disponibilità liquide
(DM 23/12/2009)

**Monitoraggio Flussi S.I.O.P.E.
Reversali 2022 – parte I**

Ente Codice 030452147000000
 Ente Descrizione AZIENDA SANITARIA LOCALE TOSCANA CENTRO
 Categoria Strutture sanitarie
 Sotto Categoria ASL
 Periodo ANNUALE 2022
 Prospetto INCASSI
 Tipo Report Semplice
 Data ultimo aggiornamento 04-mag-2023
 Data stampa 11-mag-2023
 Importi in EURO

030452147000000 - AZIENDA SANITARIA LOCALE TOSCANA CENTRO	Importo nel periodo	Importo a tutto il periodo
--	----------------------------	-----------------------------------

ENTRATE DERIVANTI DALLA PRESTAZIONE DI SERVIZI **78.817.084,53** **78.817.084,53**

1100	Compartecipazione alla spesa per prestazioni sanitarie (ticket)	33.694.078,00	33.694.078,00
1200	Entrate da Regione e Province autonome per prestazioni sanitarie e sociosanitarie a rilevanza sanitaria	2.028,00	2.028,00
1301	Entrate da aziende sanitarie della Regione/Provincia autonoma per prestazioni sanitarie e sociosanitarie a rilevanza sanitaria	384.769,82	384.769,82
1302	Entrate da aziende ospedaliere della Regione/Provincia autonoma per prestazioni sanitarie e sociosanitarie a rilevanza sanitaria	554.751,89	554.751,89
1400	Entrate per prestazioni sanitarie e sociosanitarie a rilevanza sanitaria ad altre Amministrazioni pubbliche	3.404.155,93	3.404.155,93
1500	Entrate per prestazioni sanitarie erogate a soggetti privati	11.227.342,36	11.227.342,36
1600	Entrate per prestazioni sanitarie erogate in regime di intramoenia	18.517.467,09	18.517.467,09
1650	ENTRATE DERIVANTI DALLA VENDITA DI BENI DI CONSUMO	5.566,00	5.566,00
1700	Entrate per prestazioni non sanitarie	188.088,34	188.088,34
1800	Entrate per prestazioni di servizi derivanti da sopravvenienze attive	10.838.837,10	10.838.837,10

CONTRIBUTI E TRASFERIMENTI CORRENTI **2.229.443.756,47** **2.229.443.756,47**

2101	Contributi e trasferimenti correnti da Stato	1.594.935,41	1.594.935,41
2102	Contributi e trasferimenti correnti da Regione e Prov. Autonoma per quota fondo sanitario regionale indistinto	2.129.924.460,64	2.129.924.460,64
2103	Contributi e trasferimenti correnti da Regione e Prov. Autonoma per quota fondo sanitario regionale vincolato	16.874.042,79	16.874.042,79
2104	Contributi e trasferimenti correnti da Regione e Prov. Autonoma extra fondo sanitario vincolato	27.006.873,86	27.006.873,86
2105	Altri contributi e trasferimenti correnti da Regione e Prov. Autonoma	108.330,53	108.330,53
2108	Contributi e trasferimenti correnti da comuni	542.768,47	542.768,47
2109	Contributi e trasferimenti correnti da unioni di comuni	135.707,98	135.707,98
2111	Contributi e trasferimenti correnti da aziende sanitarie	55.788,00	55.788,00
2117	Contributi e trasferimenti correnti da Enti di ricerca	134.333,40	134.333,40
2199	Contributi e trasferimenti correnti da altre Amministrazioni pubbliche	52.264.743,82	52.264.743,82
2201	Contributi e trasferimenti correnti da Imprese	784.842,71	784.842,71
2202	Donazioni da imprese	11.291,02	11.291,02
2204	Donazioni da famiglie	1.593,34	1.593,34
2206	Donazioni da istituzioni sociali senza fine di lucro	4.044,50	4.044,50

**Monitoraggio Flussi S.I.O.P.E.
Reversali 2022- parte II**

Ente Codice 030452147000000
 Ente Descrizione AZIENDA SANITARIA LOCALE TOSCANA CENTRO
 Categoria Strutture sanitarie
 Sotto Categoria ASL
 Periodo ANNUALE 2022
 Prospetto INCASSI
 Tipo Report Semplice
 Data ultimo aggiornamento 04-mag-2023
 Data stampa 11-mag-2023
 Importi in EURO

030452147000000 - AZIENDA SANITARIA LOCALE TOSCANA CENTRO		Importo nel periodo	Importo a tutto il periodo
ALTRE ENTRATE CORRENTI		74.626.873,96	74.626.873,96
3101	Rimborsi assicurativi	1.304.648,94	1.304.648,94
3102	Rimborsi spese per personale comandato	1.046.552,29	1.046.552,29
3103	Rimborsi per l'acquisto di beni per conto di altre strutture sanitarie	33.642,03	33.642,03
3104	Restituzione fondi economali	26.681,04	26.681,04
3105	Riscossioni IVA	674.547,74	674.547,74
3106	Altri concorsi, recuperi e rimborsi	70.006.636,98	70.006.636,98
3201	Fitti attivi	1.070.687,66	1.070.687,66
3202	Interessi attivi	1.127,59	1.127,59
3204	Altri proventi	462.349,69	462.349,69
ENTRATE DERIVANTI DA ALIENAZIONI DI BENI		698.000,00	698.000,00
4102	Alienazione di fabbricati	698.000,00	698.000,00
CONTRIBUTI E TRASFERIMENTI IN C/CAPITALE		75.750.960,86	75.750.960,86
5102	Contributi e trasferimenti da Regione e Prov. Autonoma per ripiani perdite	30.830.525,54	30.830.525,54
5103	Contributi e trasferimenti da Regione e Prov. Autonoma per finanziamenti di investimenti e fondo di dotazione	44.724.185,32	44.724.185,32
5106	Contributi e trasferimenti in c/capitale da comuni	156.000,00	156.000,00
5199	Contributi e trasferimenti in c/capitale da altre Amministrazioni pubbliche	40.250,00	40.250,00
OPERAZIONI FINANZIARIE		5.751.126,16	5.751.126,16
6500	Altre operazioni finanziarie	5.751.126,16	5.751.126,16
ENTRATE DERIVANTI DA ACCENSIONE DI PRESTITI		1.414.325.218,59	1.414.325.218,59
7100	Anticipazioni di cassa	1.414.325.218,59	1.414.325.218,59
INCASSI DA REGOLARIZZARE		0,00	0,00
9998	Incassi da regolarizzare derivanti dalle anticipazioni di cassa (riscossioni codificate dal cassiere)	0,00	0,00
9999	Altri incassi da regolarizzare (riscossioni codificate dal cassiere)	0,00	0,00
TOTALE INCASSI		3.879.413.020,57	3.879.413.020,57

**Monitoraggio Flussi S.I.O.P.E.
Mandati 2022 – parte I**

Ente Codice 030452147000000

Ente Descrizione AZIENDA SANITARIA LOCALE TOSCANA CENTRO

Categoria Strutture sanitarie

Sotto Categoria ASL

Periodo ANNUALE 2022

Prospetto PAGAMENTI

Tipo Report Semplice

Data ultimo aggiornamento 04-mag-2023

Data stampa 11-mag-2023

Importi in EURO

030452147000000 - AZIENDA SANITARIA LOCALE TOSCANA CENTRO	Importo nel periodo	Importo a tutto il periodo
---	---------------------	----------------------------

PERSONALE	829.134.999,81	829.134.999,81
-----------	----------------	----------------

1103	Competenze a favore del personale a tempo indeterminato, al netto degli arretrati attribuiti	405.655.578,26	405.655.578,26
1104	Arretrati di anni precedenti al personale a tempo indeterminato	29.310.397,53	29.310.397,53
1105	Competenze a favore del personale a tempo determinato, al netto degli arretrati attribuiti	9.595.684,86	9.595.684,86
1106	Arretrati di anni precedenti al personale a tempo determinato	652.884,45	652.884,45
1203	Altre ritenute al personale per conto di terzi	11.780.798,67	11.780.798,67
1204	Ritenute previdenziali e assistenziali al personale a tempo indeterminato	58.609.766,17	58.609.766,17
1205	Ritenute erariali a carico del personale a tempo indeterminato	131.749.744,39	131.749.744,39
1206	Ritenute previdenziali e assistenziali al personale a tempo determinato	1.335.052,36	1.335.052,36
1207	Ritenute erariali a carico del personale a tempo determinato	2.512.523,91	2.512.523,91
1304	Contributi obbligatori per il personale a tempo indeterminato	172.576.496,31	172.576.496,31
1306	Contributi obbligatori per il personale a tempo determinato	4.584.758,12	4.584.758,12
1503	Rimborsi spese per personale comandato	585.811,93	585.811,93
1599	Altri oneri per il personale	185.502,85	185.502,85

ACQUISTO DI BENI	126.157.741,17	126.157.741,17
------------------	----------------	----------------

2101	Prodotti farmaceutici	106.764.182,46	106.764.182,46
2103	Prodotti dietetici	284,89	284,89
2104	Materiali per la profilassi (vaccini)	10.890,00	10.890,00
2110	Materiali e prodotti per uso veterinario	3.039,11	3.039,11
2112	Dispositivi medici	16.124.102,78	16.124.102,78
2113	Prodotti chimici	102.274,69	102.274,69
2198	Altri acquisti di beni sanitari	1.186.800,14	1.186.800,14
2202	Materiali di guardaroba, di pulizia e di convivenza in genere	45.839,70	45.839,70
2203	Combustibili, carburanti e lubrificanti	816.560,63	816.560,63
2204	Supporti informatici e cancelleria	51.548,26	51.548,26
2206	Acquisto di materiali per la manutenzione	614.530,90	614.530,90
2298	Altri beni non sanitari	437.687,61	437.687,61

ACQUISTI DI SERVIZI	1.159.086.196,69	1.159.086.196,69
---------------------	------------------	------------------

3103	Acquisti di servizi sanitari per medicina di base da soggetti convenzionali	111.778.112,30	111.778.112,30
3105	Acquisti di servizi sanitari per farmaceutica da altre Amministrazioni pubbliche	43.612.416,19	43.612.416,19
3106	Acquisti di servizi sanitari per farmaceutica da privati	145.161.869,26	145.161.869,26
3107	Acquisti di servizi sanitari per assistenza specialistica ambulatoriale da strutture sanitarie pubbliche della Regione/Provincia autonoma di appartenenza	11.596.412,53	11.596.412,53
3108	Acquisti di servizi sanitari per assistenza specialistica ambulatoriale da altre Amministrazioni pubbliche	4.783.295,48	4.783.295,48
3109	Acquisti di servizi sanitari per assistenza specialistica ambulatoriale da privati	14.018.498,53	14.018.498,53

**Monitoraggio Flussi S.I.O.P.E.
Mandati 2022 – parte II**

Ente Codice 030452147000000

Ente Descrizione AZIENDA SANITARIA LOCALE TOSCANA CENTRO

Categoria Strutture sanitarie

Sotto Categoria ASL

Periodo ANNUALE 2022

Prospetto PAGAMENTI

Tipo Report Semplice

Data ultimo aggiornamento 04-mag-2023

Data stampa 11-mag-2023

Importi in EURO

030452147000000 - AZIENDA SANITARIA LOCALE TOSCANA CENTRO		Importo nel periodo	Importo a tutto il periodo
3111	Acquisti di servizi sanitari per assistenza riabilitativa da altre Amministrazioni pubbliche	69,28	69,28
3112	Acquisti di servizi sanitari per assistenza riabilitativa da privati	52.656.807,79	52.656.807,79
3113	Acquisti di servizi sanitari per assistenza integrativa e protesica da strutture sanitarie pubbliche della Regione/Provincia autonoma di appartenenza	24.410,98	24.410,98
3114	Acquisti di servizi sanitari per assistenza integrativa e protesica da altre Amministrazioni pubbliche	374.312,92	374.312,92
3115	Acquisti di servizi sanitari per assistenza integrativa e protesica da privati	26.795.909,10	26.795.909,10
3116	Acquisti di servizi sanitari per assistenza ospedaliera da strutture sanitarie pubbliche della Regione/Provincia autonoma di appartenenza	1.334.419,53	1.334.419,53
3118	Acquisti di servizi sanitari per assistenza ospedaliera da privati	101.551.448,69	101.551.448,69
3119	Acquisti di prestazioni di psichiatria residenziale e semiresidenziale da strutture sanitarie pubbliche della Regione/Provincia autonoma di appartenenza	107.392,85	107.392,85
3120	Acquisti di prestazioni di psichiatria residenziale e semiresidenziale da altre Amministrazioni pubbliche	810.626,90	810.626,90
3121	Acquisti di prestazioni di psichiatria residenziale e semiresidenziale da privati	17.198.757,63	17.198.757,63
3123	Acquisti di prestazioni di distribuzione farmaci file F da altre Amministrazioni pubbliche	3.029.514,96	3.029.514,96
3124	Acquisti di prestazioni di distribuzione farmaci file F da privati	10.640.292,92	10.640.292,92
3127	Acquisti di prestazioni termali in convenzione da privati	1.543.410,69	1.543.410,69
3128	Acquisti di prestazioni trasporto in emergenza e urgenza da strutture sanitarie pubbliche della Regione/Provincia autonoma di appartenenza	77.502,92	77.502,92
3130	Acquisti di prestazioni trasporto in emergenza e urgenza da privati	47.953.595,31	47.953.595,31
3133	Acquisti di prestazioni socio sanitarie a rilevanza sanitaria da privati	142.063.556,61	142.063.556,61
3134	Consulenze, collaborazioni, interinale e altre prestazioni di lavoro sanitarie e sociosanitarie da strutture sanitarie pubbliche della Regione/Provincia autonoma di appartenenza	13.823,70	13.823,70
3136	Consulenze, collaborazioni, interinale e altre prestazioni di lavoro sanitarie e sociosanitarie da privati	12.097.768,34	12.097.768,34
3137	Altri acquisti di servizi e prestazioni sanitarie da strutture sanitarie pubbliche della Regione/Provincia autonoma di appartenenza	1.707.823,87	1.707.823,87
3138	Altri acquisti di servizi e prestazioni sanitarie da altre Amministrazioni pubbliche	55.796.207,51	55.796.207,51
3151	Contributi previdenziali e assistenziali sui compensi ai medici di base in convenzione	39.990.239,64	39.990.239,64
3154	Contributi previdenziali e assistenziali sui compensi ai medici specialisti ambulatoriali	5.912.070,21	5.912.070,21
3198	Altri acquisti di servizi e prestazioni sanitarie da altri soggetti	96.532.998,11	96.532.998,11
3203	Consulenze, collaborazioni, interinale e altre prestazioni di lavoro non sanitarie da privati	1.666.711,46	1.666.711,46
3204	Servizi ausiliari e spese di pulizia	35.587.966,24	35.587.966,24
3205	Buoni pasto e mensa per il personale dipendente	4.405.953,88	4.405.953,88
3206	Mensa per degenti	14.448.027,94	14.448.027,94

**Monitoraggio Flussi S.I.O.P.E.
Mandati 2022 – parte III**

Ente Codice 030452147000000

Ente Descrizione AZIENDA SANITARIA LOCALE TOSCANA CENTRO

Categoria Strutture sanitarie

Sotto Categoria ASL

Periodo ANNUALE 2022

Prospetto PAGAMENTI

Tipo Report Semplice

Data ultimo aggiornamento 04-mag-2023

Data stampa 11-mag-2023

Importi in EURO

030452147000000 - AZIENDA SANITARIA LOCALE TOSCANA CENTRO		Importo nel periodo	Importo a tutto il periodo
3207	Riscaldamento	8.829.679,05	8.829.679,05
3208	Utenze e canoni per telefonia e reti di trasmissione	1.925.556,80	1.925.556,80
3209	Utenze e canoni per energia elettrica	32.567.333,06	32.567.333,06
3210	Utenze e canoni per altri servizi	9.263.710,33	9.263.710,33
3211	Assicurazioni	2.757.393,16	2.757.393,16
3212	Assistenza informatica e manutenzione software	5.083.466,62	5.083.466,62
3213	Corsi di formazione externalizzata	536.207,30	536.207,30
3214	Manutenzione ordinaria e riparazioni di immobili e loro pertinenze	18.068.416,45	18.068.416,45
3216	Manutenzione ordinaria e riparazioni di attrezzature tecnico-scientifico sanitarie	8.205.184,43	8.205.184,43
3217	Manutenzione ordinaria e riparazioni di automezzi	302.781,26	302.781,26
3219	Spese legali	1.033.356,31	1.033.356,31
3220	Smaltimento rifiuti	4.519.959,48	4.519.959,48
3221	Manutenzione e riparazione agli impianti e macchinari	15.269.651,50	15.269.651,50
3299	Altre spese per servizi non sanitari	45.451.276,67	45.451.276,67

CONTRIBUTI E TRASFERIMENTI **22.079.389,22** **22.079.389,22**

4101	Contributi e trasferimenti a Regione/Provincia autonoma	2.468.215,27	2.468.215,27
4111	Contributi e trasferimenti a Istituti Zooprofilattici sperimentali	10.386,56	10.386,56
4117	Contributi e trasferimenti a Università'	367.411,29	367.411,29
4198	Contributi e trasferimenti ad altre Amministrazioni Pubbliche	2.418.072,23	2.418.072,23
4202	Contributi e trasferimenti a famiglie	13.678.108,66	13.678.108,66
4203	Contributi e trasferimenti a istituzioni sociali private	3.137.195,21	3.137.195,21

ALTRE SPESE CORRENTI **219.473.479,26** **219.473.479,26**

5101	Concorsi, recuperi e rimborsi ad Amministrazioni Pubbliche	779.275,38	779.275,38
5103	Altri concorsi, recuperi e rimborsi a soggetti privati	454.031,42	454.031,42
5201	Noleggi	13.053.239,64	13.053.239,64
5202	Locazioni	3.845.148,84	3.845.148,84
5206	Altre forme di godimento di beni di terzi	14.143.925,07	14.143.925,07
5303	Interessi passivi a Cassa depositi e prestiti - gestione CDP spa	1.551.250,63	1.551.250,63
5304	Interessi passivi per anticipazioni di cassa	492.876,69	492.876,69
5305	Interessi su mutui	1.496.727,82	1.496.727,82
5306	Interessi passivi v/fornitori	148.833,40	148.833,40
5401	IRAP	56.160.909,09	56.160.909,09
5402	IRES	1.872.302,77	1.872.302,77
5404	IVA	102.865.523,39	102.865.523,39
5499	Altri tributi	5.950.020,64	5.950.020,64
5503	Indennità', rimborso spese ed oneri sociali per gli organi direttivi e Collegio sindacale	277.325,39	277.325,39
5504	Commissioni e Comitati	13.308,29	13.308,29
5507	Contributi previdenziali e assistenziali su indennità' a organi istituzionali e altri compensi	473,42	473,42

Monitoraggio Flussi S.I.O.P.E.
Mandati 2022 – parte IV

Ente Codice 030452147000000
 Ente Descrizione AZIENDA SANITARIA LOCALE TOSCANA CENTRO
 Categoria Strutture sanitarie
 Sotto Categoria ASL
 Periodo ANNUALE 2022
 Prospetto PAGAMENTI
 Tipo Report Semplice
 Data ultimo aggiornamento 04-mag-2023
 Data stampa 11-mag-2023
 Importi in EURO

030452147000000 - AZIENDA SANITARIA LOCALE TOSCANA CENTRO		Importo nel periodo	Importo a tutto il periodo
5508	Premi di operosità medici SUMAI	31.768,80	31.768,80
5509	Altre ritenute per conto di terzi su indennità a organi istituzionali e altri compensi	236,74	236,74
5598	Altri oneri della gestione corrente	1.128.637,32	1.128.637,32
5599	Altre spese correnti derivanti da sopravvenienze	15.207.664,52	15.207.664,52

INVESTIMENTI FISSI **21.880.291,24** **21.880.291,24**

6101	Terreni e giacimenti	266.327,97	266.327,97
6102	Fabbricati	14.522.312,75	14.522.312,75
6103	Impianti e macchinari	1.987.242,18	1.987.242,18
6104	Attrezzature sanitarie e scientifiche	2.434.464,43	2.434.464,43
6105	Mobili e arredi	624.736,80	624.736,80
6106	Automezzi	615.100,00	615.100,00
6200	Immobilizzazioni immateriali	1.430.107,11	1.430.107,11

OPERAZIONI FINANZIARIE **44.656.277,28** **44.656.277,28**

7500	Altre operazioni finanziarie	8.459.997,26	8.459.997,26
7910	Ritenute erariali	36.196.081,75	36.196.081,75
7911	Ritenute previdenziali e assistenziali al personale	198,27	198,27

SPESE PER RIMBORSO DI PRESTITI **1.434.790.489,20** **1.434.790.489,20**

8100	Rimborso anticipazioni di cassa	1.412.690.505,15	1.412.690.505,15
8202	Rimborso mutui a Cassa depositi e prestiti - gestione CDP spa	4.331.718,06	4.331.718,06
8300	Rimborso mutui e prestiti ad altri soggetti	17.768.265,99	17.768.265,99

PAGAMENTI DA REGOLARIZZARE **0,00** **0,00**

9998	PAGAMENTI DA REGOLARIZZARE DERIVANTI DAL RIMBORSO DELLE ANTICIPAZIONI DI CASSA (pagamenti codificati dal cassiere)	0,00	0,00
9999	ALTRI PAGAMENTI DA REGOLARIZZARE (pagamenti codificati dal cassiere)	0,00	0,00

TOTALE PAGAMENTI **3.857.258.863,87** **3.857.258.863,87**

Monitoraggio Flussi S.I.O.P.E.
Disponibilità liquide

Ente Codice 030452147000000
Ente Descrizione AZIENDA SANITARIA LOCALE TOSCANA CENTRO
Categoria Strutture sanitarie
Sotto Categoria ASL
Periodo MENSILE Dicembre 2022
Prospetto DISPONIBILITA' LIQUIDE
Tipo Report Semplice
Data ultimo aggiornamento 04-mag-2023
Data stampa 11-mag-2023
Importi in EURO

030452147000000 - AZIENDA SANITARIA LOCALE TOSCANA CENTRO

**Importo a tutto
il periodo**

CONTO CORRENTE DI TESORERIA

1100	FONDO DI CASSA DELL'ENTE ALL' INIZIO DELL'ANNO (1)	16.757.967,53
1200	RISCOSSIONI EFFETTUATE DALL'ENTE A TUTTO IL MESE (2)	2.808.679.665,34
1300	PAGAMENTI EFFETTUATI DALL'ENTE A TUTTO IL MESE (3)	2.787.379.630,61
1400	FONDO DI CASSA DELL'ENTE ALLA FINE DEL PERIODO DI RIFERIMENTO (4) (1+2-3)	38.058.002,26
1450	FONDO DI CASSA DELL'ENTE ALLA FINE DEL PERIODO DI RIFERIMENTO - QUOTA VINCOLATA	2.477.435,33

FONDI DELL'ENTE PRESSO IL TESORIERE AL DI FUORI DEL CONTO DI TESORERIA

2100	DISPONIBILITA' LIQUIDE LIBERE ALLA FINE DEL MESE COMPRESSE QUELLE REIMPIEGATE IN OPERAZIONI FINANZIARIE	0,00
2200	DISPONIBILITA' LIQUIDE VINCOLATE ALLA FINE DEL MESE COMPRESSE QUELLE REIMPIEGATE IN OPERAZIONI FINANZIARIE	0,00

FONDI DELL'ENTE PRESSO ALTRI ISTITUTI DI CREDITO

2300	DISPONIBILITA' LIQUIDE LIBERE ALLA FINE DEL MESE COMPRESSE QUELLE REIMPIEGATE IN OPERAZIONI FINANZIARIE	0,00
2400	DISPONIBILITA' LIQUIDE VINCOLATE ALLA FINE DEL MESE COMPRESSE QUELLE REIMPIEGATE IN OPERAZIONI FINANZIARIE	0,00

CONCORDANZA TRA IL CONTO DI TESORERIA E LA CONTABILITA' SPECIALE DI T.U.

1500	DISPONIBILITA' LIQUIDE PRESSO IL CONTO DI TESORERIA SENZA OBBLIGO DI RIVERSAM. A FINE PERIODO RIFERIM., COMPRESSE QUELLE REIMP. IN OPERAZIONI FIN. (5)	0,00
1600	RISCOSSIONI EFFETTUATE DAL CASSIERE A TUTTO IL MESE E NON CONTABILIZZATE NELLA CONTAB. SPEC. (5)	0,00
1700	PAGAMENTI EFFETTUATI DAL CASSIERE A TUTTO IL MESE E NON CONTABILIZZATI NELLA CONTAB. SPEC. (6)	0,00
1800	VERSAM. C/O CONTAB. SPEC. NON CONTABILIZZATI DAL CASSIERE A TUTTO IL MESE (7)	0,00
1850	PRELIEVI DALLA CONTABILITA' SPECIALE NON CONTABILIZZATI DAL TESORIERE A TUTTO IL MESE (9)	0,00
1900	SALDO C/O CONTAB. SPEC. A FINE PERIODO RIFERIM. (4-5-6+7+8-9)	38.058.002,26

Allegato 6)

Azienda USL Toscana Centro

Bilancio d'esercizio 2022

Prospetto dei flussi di cassa

Allegato 7)

Azienda USL Toscana Centro

Bilancio d'esercizio 2022

Attestazione dei tempi di pagamento

ATTESTAZIONE DEI TEMPI DI PAGAMENTO
Art. 41 del Decreto Legge n. 66 del 24 aprile 2014

ANNO 2022

In ottemperanza a quanto previsto dall'art. 41, comma 1, del Decreto Legge n. 66/2014, convertito con modificazioni dalla legge 89/2014, il quale stabilisce che a decorrere dall'esercizio 2014, alle relazioni ai bilanci consuntivi o di esercizio delle pubbliche amministrazioni, di cui all'art. 1 comma 2, del Decreto Legislativo 165/2011, attestante l'importo dei pagamenti relativi a transazioni commerciali effettuate dopo la scadenza dei termini previsti dal Decreto Legislativo 231/2002, nonché l'indicatore annuale di tempestività dei pagamenti di cui all'art. 33 del Decreto Legislativo 33/2013, si attesta quanto segue.

L'importo di € 241.637.316,83 relativo a transazioni commerciali effettuate nell'esercizio 2022 dopo la scadenza dei termini previsti dal Decreto Legislativo n. 231/2002, risulta dettagliato nel seguente prospetto, che suddivide i valori per archi temporali:

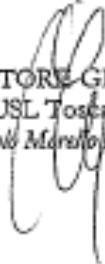
Giorni di ritardo oltre la scadenza	Importi pagati
da 1 a 30 gg	174.612.345,29
da 31 a 60 gg	31.875.750,91
da 61 a 100 gg	13.845.910,50
oltre 100 gg	21.303.310,13
Totale pagamenti oltre la scadenza	241.637.316,83

L'indicatore annuale di tempestività dei pagamenti per l'anno 2022 rappresentato dai giorni effettivi intercorrenti tra la data di scadenza della fattura o richiesta equivalente di pagamento e la data di pagamento dei fornitori moltiplicata per l'importo dovuto, rapportato alla somma degli importi nel periodo di riferimento, risulta essere pari a -17,89 giorni che corrisponde ad un tempo medio di pagamento annuale di 42,11 giorni, in miglioramento rispetto all'anno precedente.

Si precisa che, nel calcolo dell'indicatore sopra riportato, influisce comunque il ritardo dell'assegnazione regionale di inizio anno. In altre parole di norma, l'Azienda deve arrivare all'inizio della terza decade di gennaio dell'anno successivo, con sufficienti disponibilità di cassa che le consentano il pagamento anche dei contributi previdenziali e delle ritenute fiscali riferite al mese di dicembre, perché prima di allora la rimessa regionale del mese di gennaio non viene erogata. Questa situazione porta l'Azienda a rallentare in chiusura e apertura di esercizio i pagamenti con conseguenze negative negli indici annuali.

Al fine di un ulteriore miglioramento nei tempi di pagamento l'Azienda continuerà a lavorare per potenziare la procedura "PAC 0600 ricevimento e pagamento" implementata nell'anno 2021 e mirata ad uniformare i comportamenti degli operatori addetti al fine di garantire il rispetto dei tempi di pagamento previsti dalla normativa vigente.

IL DIRETTORE GENERALE
Azienda USL Toscana Centro
(Dr. Paolo Massimo Marchesi)



Azienda USL Toscana centro



Dr.ssa Romina Cardarelli Tozzi

Direttore
Area Amministrazione Bilancio e
Finanza

AUSL Toscana Centro

0574-007185



Allegato 8)

Azienda USL Toscana Centro

Bilancio d'esercizio 2022

Prospetto attività sociali

Ricavi parte sociale*Valore della produzione*

CONTO	DESCRIZIONE	Totale
3A01020103	Contributi XFSR - RT vincolati SOC	350.000
3A01020603	Contributi XFSR - COMUNI sociale	862.106
3A01020604	Contributi XFSR - ENTI DIVERSI sociale	10.267.896
3A01020610	Contributi XFSR - ENTI PUBB. FIN SOC	1.529.765
3A0303	Utilizzo fondi quote inutilizz. FIN XFSR SOC	665.018
3A050506	Concorsi per rette da PRIV - SOC	292.878
3A090309	Altri proventi - SOC	
	Totale	13.967.663

Partite finanziarie

CONTO	DESCRIZIONE	Totale
3C010105	Altri interessi attivi - SOC	0

Partite straordinarie

CONTO	DESCRIZIONE	Totale
3E010311	Sopravv. attive acquisto beni e servizi - SOC	49.544

Tot. ricavi parte sociale 14.017.207**Costi parte sociale***Costi della produzione*

CONTO	DESCRIZIONE	Totale
3B021221	Costi per servizi sanitari appalt. PRIV SOC	-862.154
3B021222	Quote sociali resid. PRIV - SOC	-5.652.788
3B021223	Quote sociali semiresid. PRIV - SOC	-2.216.275
3B021225	Costi programma piano zona - SOC	-202.631
3B021226	Assistenza scolastica - SOC	-1.210.646
3B021409	Contributi e sussidi vari - SOC	-1.962.703
3B021615	Altri servizi sanitari da PRIV - SOC	0
3B030152	Altre utenze da PRIV - SOC	-24.016
3B030154	Altre utenze da PUBB - SOC	-9.970
3B030157	Premi assicuraz. Altri premi - SOC	-800
3B030175	Altri servizi non sanitari da PRIV - SOC	-19.837
3B0403	Manutenzione immobili - SOC	0
3B070107	Altre imposte/tasse - SOC	-4.496
3B070318	Altri oneri gestione - SOC	-79.871
3B110304	Acc. quote inutilizz. contrib. XFSR PUBB SOC	-1.696.740
	Totale	-13.942.927

Partite straordinarie

CONTO	DESCRIZIONE	Totale
3E020415	Sopravv. passive per acquisto beni/servizi SOC	-5.941
3E020510	Insussist. Pass. Acquisto beni e servizi - SOC	-68.339
	Totale	-74.280

Tot. costi parte sociale -14.017.207

CONTO ECONOMICO PER AMBITO TERRITORIALE

SCHEMA DI BILANCIO Decreto Interministeriale 20/03/2013	Sociale ambito Fiorentino	Sociale ambito Pratese	Sociale Totale Ausi TC
A) VALORE DELLA PRODUZIONE			
1) Contributi in c/esercizio	1.528.494	11.481.273	13.009.767
a) Contributi in c/esercizio - da Regione o Provincia Autonoma per quota F.S. regionale	0	0	0
b) Contributi in c/esercizio - extra fondo	1.528.494	11.481.273	13.009.767
1) Contributi da Regione o Prov. Aut. (extra fondo) - vincolati	350.000	0	350.000
2) Contributi da Regione o Prov. Aut. (extra fondo) - Risorse aggiuntive da bilancio a titolo di copertura LEA			0
3) Contributi da Regione o Prov. Aut. (extra fondo) - Risorse aggiuntive da bilancio a titolo di copertura extra LEA			0
4) Contributi da Regione o Prov. Aut. (extra fondo) - altro			0
5) Contributi da aziende sanitarie pubbliche (extra fondo)			0
6) Contributi da altri soggetti pubblici	1.178.494	11.481.273	12.659.767
c) Contributi in c/esercizio - per ricerca	0	0	0
1) da Ministero della Salute per ricerca corrente			0
2) da Ministero della Salute per ricerca finalizzata			0
3) da Regione e altri soggetti pubblici			0
4) da privati			0
d) Contributi in c/esercizio - da privati			0
2) Rettifica contributi c/esercizio per destinazione ad investimenti			0
3) Utilizzo fondi per quote inutilizzate contributi vincolati di esercizi precedenti	368.683	296.334	665.018
4) Ricavi per prestazioni sanitarie e sociosanitarie a rilevanza sanitaria	0	0	0
a) Ricavi per prestazioni sanitarie e sociosanitarie - ad aziende sanitarie pubbliche			0
b) Ricavi per prestazioni sanitarie e sociosanitarie - intramoenia			0
c) Ricavi per prestazioni sanitarie e sociosanitarie - altro			0
5) Concorsi, recuperi e rimborsi		292.878	292.878
6) Compartecipazione alla spesa per prestazioni sanitarie (Ticket)			0
7) Quota contributi in c/capitale imputata nell'esercizio			0
8) Incrementi delle immobilizzazioni per lavori interni			0
9) Altri ricavi e proventi			0
Totale A)	1.897.178	12.070.486	13.967.663
B) COSTI DELLA PRODUZIONE			
1) Acquisti di beni	0	0	0
a) Acquisti di beni sanitari			
b) Acquisti di beni non sanitari			0
2) Acquisti di servizi sanitari	1.256.293	10.850.904	12.107.197
a) Acquisti di servizi sanitari - Medicina di base			0
b) Acquisti di servizi sanitari - Farmaceutica			0
c) Acquisti di servizi sanitari per assistenza specialistica ambulatoriale			0
d) Acquisti di servizi sanitari per assistenza riabilitativa			0
e) Acquisti di servizi sanitari per assistenza integrativa			0
f) Acquisti di servizi sanitari per assistenza protesica			0
g) Acquisti di servizi sanitari per assistenza ospedaliera			0
h) Acquisti prestazioni di psichiatrica residenziale e semiresidenziale			0
i) Acquisti prestazioni di distribuzione farmaci File F			0
j) Acquisti prestazioni termali in convenzione			0
k) Acquisti prestazioni di trasporto sanitario			0
l) Acquisti prestazioni socio-sanitarie a rilevanza sanitaria	1.057.242	9.087.251	10.144.493
m) Compartecipazione al personale per att. Libero-prof. (intramoenia)			0
n) Rimborsi Assegni e contributi sanitari	199.051	1.763.653	1.962.703
o) Consulenze, collaborazioni, interinale, altre prestazioni di lavoro sanitarie e sociosanitarie			0
p) Altri servizi sanitari e sociosanitari a rilevanza sanitaria	0	0	0
q) Costi per differenziale Tariffe TUC			0
3) Acquisti di servizi non sanitari	54.623	0	54.623
a) Servizi non sanitari	54.623		54.623

CONTO ECONOMICO PER AMBITO TERRITORIALE

SCHEMA DI BILANCIO Decreto Interministeriale 20/03/2013	Sociale ambito Fiorentino	Sociale ambito Pratese	Sociale Totale Ausl TC
b) Consulenze, collaborazioni, interinale, altre prestazioni di lavoro non sanitarie			0
c) Formazione			0
4) Manutenzione e riparazione	0		0
5) Godimento di beni di terzi			0
6) Costi del personale	0	0	0
a) Personale dirigente medico			0
b) Personale dirigente ruolo sanitario non medico			0
c) Personale comparto ruolo sanitario			0
d) Personale dirigente altri ruoli			0
e) Personale comparto altri ruoli			0
7) Oneri diversi di gestione	84.103	264	84.367
8) Ammortamenti	0	0	0
a) Ammortamenti immobilizzazioni immateriali			0
b) Ammortamenti dei Fabbricati			0
c) Ammortamenti delle altre immobilizzazioni materiali			0
9) Svalutazione delle immobilizzazioni e dei crediti			0
10) Variazione delle rimanenze	0	0	0
a) Variazione delle rimanenze sanitarie			0
b) Variazione delle rimanenze non sanitarie			0
11) Accantonamenti	483.364	1.213.377	1.696.740
a) Accantonamenti per rischi	0		0
b) Accantonamenti per premio operosità	0		0
c) Accantonamenti per quote inutilizzate di contributi vincolati	483.364	1.213.377	1.696.740
d) Altri accantonamenti			0
Totale B)	1.878.383	12.064.545	13.942.928
DIFF. TRA VALORE E COSTI DELLA PRODUZIONE (A-B)	18.794	5.941	24.735
C) PROVENTI E ONERI FINANZIARI			
1) Interessi attivi ed altri proventi finanziari			0
2) Interessi passivi ed altri oneri finanziari		0	0
Totale C)	0	0	0
D) RETTIFICHE DI VALORE DI ATTIVITA' FINANZIARIE			
1) Rivalutazioni			0
2) Svalutazioni			0
Totale D)	0	0	0
E) PROVENTI E ONERI STRAORDINARI			
1) Proventi straordinari	49.544	0	49.544
a) Plusvalenze			0
b) Altri proventi straordinari	49.544		49.544
2) Oneri straordinari	68.339	5.941	74.280
a) Minusvalenze			0
b) Altri oneri straordinari	68.339	5.941	74.280
Totale E)	-18.794	-5.941	-24.735
RISULTATO PRIMA DELLE IMPOSTE (A-B+C+D+E)	0	0	0
Y) IMPOSTE SUL REDDITO DELL'ESERCIZIO			
1) IRAP	0	0	0
a) IRAP relativa a personale dipendente			
b) IRAP relativa a collaboratori e personale assimilato a lavoro dipendente			
c) IRAP relativa ad attività di libera professione (intramoenia)			

CONTO ECONOMICO PER AMBITO TERRITORIALE

SCHEMA DI BILANCIO Decreto Interministeriale 20/03/2013	Sociale ambito Fiorentino	Sociale ambito Pratese	Sociale Totale Ausl TC
d) IRAP relativa ad attività commerciali			
2) IRES			
3) Accantonamento a fondo imposte (accertamenti, condoni, ecc.)			
Totale Y)	0	0	0
UTILE (PERDITA) DELL'ESERCIZIO	0	0	0

Prospetto consuntivo attività sociali anno 2022 (ambito Fiorentino)

Anno 2022	Anziani	Handicap	Minori	Popolazione in stato di bisogno	Fondo N.A.	Famiglia	Indistinto	Totale
Valore della produzione								
Contributi in c/esercizio da Regione		350.000						350.000
Contributi in c/esercizio da Comuni per funzioni delegate		862.106						862.106
Contributi in c/esercizio da Comuni per convenzioni								0
Contributi in c/esercizio da Altri Enti		316.389						316.389
Proventi e ricavi diversi								0
Concorsi recuperi e rimborsi per att.tipiche								0
Utilizzo fondi per quote inutilizzate contributi vincolati di esercizi prece		368.683						368.683
Quota contributi c/capitale imputata all'esercizio								0
Totale	0	1.897.178	0	0	0	0	0	1.897.178
Costi della produzione								
Costi per acquisto di beni								0
Costi per servizi (rette, trasporti, sussidi, vacanze, etc.)		1.256.293						1.256.293
Costi di funzionamento		622.090						622.090
- consumi - servizi non sanitari ed utenze		54.623						54.623
- Manutenzione e riparazione								0
- Godimento beni terzi								0
- personale		7.184						7.184
- altri oneri di gestione		67.169						67.169
- ammortamenti		9.750						9.750
- accantonamenti quota svalutazione crediti								0
Accantonamento per quote Inutilizzate		483.364						483.364
Totale costi della produzione	0	1.878.383	0	0	0	0	0	1.878.383
Proventi ed oneri finanziari								
Proventi finanziari								0
Oneri finanziari								0
Totale proventi ed oneri finanziari	0	0	0	0	0	0	0	0
Proventi ed oneri straordinari								
Plusvalenze - Sopravvenienze ed insussistenze attive		49.544		0	0	0	0	49.544
Minusvalenze - Sopravvenienze ed insussistenze passive		68.339	0	0	0	0	0	68.339
Totale proventi ed oneri straordinari	0	117.883	0	0	0	0	0	117.883
Oneri tributari (Irap ed Ires)	0	0	0	0	0	0	0	0
Totale	0	0	0	0	0	0	0	0

Prospetto consuntivo attività sociali anno 2022 (ambito Pratese)

Anno 2022	Anziani	Handicap	Minori	Popolazione in stato di bisogno	Fondo N.A.	Famiglia	Indistinto	Totale
Valore della produzione								
Contributi in c/esercizio da Regione								0
Contributi in c/esercizio da Comuni per funzioni delegate								0
Contributi in c/esercizio da Comuni per convenzioni								0
Contributi in c/esercizio da Altri Enti	3.987.274	6.283.352	1.210.647					11.481.273
Proventi e ricavi diversi								0
Concorsi recuperi e rimborsi per att.tipiche	292.878							292.878
Utilizzo fondi per quote inutilizzate contributi vincolati di esercizi precedenti		296.334						296.334
Quota contributi c/capitale imputata all'esercizio								0
Totale	4.280.152	6.579.686	1.210.647	0	0	0	0	12.070.485
Costi della produzione								
Costi per acquisto di beni								0
Costi per servizi (rette, trasporti, sussidi, vacanze, etc.)	4.274.212	5.366.309						9.640.521
Costi di funzionamento	0	1.213.377	1.210.647					2.424.024
- consumi - servizi non sanitari ed utenze								0
- Manutenzione e riparazione								0
- Godimento beni terzi								0
- personale								0
- altri oneri di gestione			1.210.647					1.210.647
- ammortamenti								0
- accantonamenti quota svalutazione crediti		1.213.377						1.213.377
Accantonamento per quote Inutilizzate								0
Totale costi della produzione	4.274.212	6.579.686	1.210.647	0	0	0	0	12.064.545
Proventi ed oneri finanziari								
Proventi finanziari								0
Oneri finanziari								0
Totale proventi ed oneri finanziari	0	0	0	0	0	0	0	0
Proventi ed oneri straordinari								
Plusvalenze - Sopravvenienze ed insussistenze attive	0							0
Minusvalenze - Sopravvenienze ed insussistenze passive	5.940							5.940
Totale proventi ed oneri straordinari	5.940	0	0	0	0	0	0	5.940
Oneri tributari (Irap ed Ires)								
	0	0	0	0	0	0	0	0
Totale	0	0	0	0	0	0	0	0

Note e Commenti

La Società della Salute Pratese per la gestione dei servizi socio-sanitari di cui all'articolo 71 bis comma 3 lettera C Legge 40/2015 s.m.i. si avvale dell'Azienda Usl Toscana Centro ambito Pratese. La convenzione fra SDS e l'Azienda prevede che nelle more della messa a regime della nuova procedura di gestione operativa della SDS e l'avvio di un proprio sistema informatico di gestione atti e contabilità, l'Azienda eroghi i servizi socio-sanitari e gestisca gli interventi nelle strutture semi residenziali e residenziali. A tal fine la SDS comunica all'Azienda il budget annuale delle risorse assegnate suddiviso per area di intervento. L'Azienda nell'erogazione all'utenza dei servizi dovrà attenersi ai limiti di budget previamente assegnati dalla SDS.

Allegato 9)

Azienda USL Toscana Centro

Bilancio d'esercizio 2022

Relazione sulla gestione

Sommario

1	Criteri generali di predisposizione della relazione sulla gestione	pag.	306
2	Generalità sul territorio servito, sulla popolazione assistita e sull'organizzazione	pag.	306
2.1	L'organigramma aziendale	pag.	316
3	Generalità sulla struttura e sull'organizzazione dei servizi	pag.	322
3.1	Assistenza Ospedaliera	pag.	322
3.1.1	Stato dell'arte	pag.	322
3.1.2	I posti letto delle strutture a gestione diretta	pag.	323
3.1.3	I posti letto delle strutture convenzionate	pag.	325
3.1.4	Obiettivi dell'esercizio relativi alla struttura e all'organizzazione dei servizi	pag.	326
3.1.5	Investimenti lavori pubblici per l'assistenza ospedaliera	pag.	327
3.2	Assistenza Territoriale	pag.	335
3.2.1	Stato dell'arte: presidi territoriali	pag.	335
3.2.2	Istituti o centri di riabilitazione per le strutture a gestione diretta e convenzionate	pag.	343
3.2.3	Medicina generale e Pediatri di libera scelta	pag.	345
3.2.4	Obiettivi dell'esercizio relativi alla struttura e all'organizzazione dei servizi	pag.	346
3.2.5	Investimenti lavori pubblici per l'assistenza territoriale	pag.	347
3.3	Prevenzione	pag.	358
3.3.1	Stato dell'arte	pag.	358
4	L'attività del periodo	pag.	360
4.1	Le attività dell'azienda misurate tramite il sistema regionale di valutazione delle performance	pag.	360
4.1.1	Pronto Soccorso e 118	pag.	360
4.1.2	Ospedale	pag.	363
4.1.2.1	Ricoveri	pag.	363
4.1.2.2	Ricoveri medici e chirurgici	pag.	366
4.1.2.3	Elenco dei primi ricoveri per volumi	pag.	367
4.1.2.4	Indicatori chirurgia oncologica	pag.	368
4.1.2.5	Indicatori chirurgia generale	pag.	369
4.1.2.6	Chirurgia ortopedica	pag.	369
4.1.2.7	Donazioni	pag.	369
4.1.2.8	Materno-infantile	pag.	370
4.1.3	Prevenzione	pag.	370
4.1.3.1	Vaccinazioni	pag.	370
4.1.3.2	Prevenzione Igiene e Sicurezza Luoghi di Lavoro	pag.	371
4.1.4	Territorio	pag.	371
4.1.4.1	Cure primarie	pag.	371
4.1.4.2	Continuità ospedale-territorio	pag.	373
4.1.4.3	Cure intermedie	pag.	373
4.1.4.4	Assistenza territoriale – prestazioni ambulatoriali	pag.	375
4.1.5	Tempi di attesa prestazioni ambulatoriali	pag.	383
4.1.6	Tempi di attesa chirurgia elettiva	pag.	385
4.1.7	Riconoscimento utilizzo blocchi operatori	pag.	389
4.1.8	Riabilitazione	pag.	391
4.1.9	Salute mentale	pag.	393
4.1.10	La presa in carico integrata di anziani non autosufficienti	pag.	393
4.1.11	Assistenza fine vita	pag.	396
4.1.12	Assistenza farmaceutica	pag.	399
4.1.13	Servizi sociali ed integrazione socio sanitaria	pag.	401

Sommario

4.2	Sistema di valutazione della regione toscana: risultati della performance dell'azienda Usl Toscana Centro	pag.	405
5	Prevenzione	pag.	410
6	La gestione economico finanziaria dell'Azienda	pag.	413
6.1	Sintesi del Bilancio e relazione sul grado di raggiungimento degli obiettivi economico-finanziari	pag.	413
6.2	Confronto fra CE preventivo/consuntivo e relazione sugli scostamenti	pag.	424
6.3	Relazione sui costi per livelli essenziali di assistenza e relazione sugli scostamenti	pag.	430
6.4	Proposta di copertura della perdita	pag.	440

1 Criteri generali di predisposizione della relazione sulla gestione

La presente relazione sulla gestione, che correda il Bilancio di Esercizio 2022, è predisposta secondo le disposizioni del D.Lgs.118 del 23 giugno 2011 “Disposizioni in materia di armonizzazione dei sistemi contabili e degli schemi di bilancio delle Regioni, degli Enti Locali e dei loro organismi, a norma degli articoli 1 e 2 della Legge 5 maggio 2009, n.42”, quindi facendo riferimento al Codice Civile e ai Principi Contabili Nazionali (OIC), fatto salvo quanto difformemente previsto dallo stesso D.Lgs.118 del 23 giugno 2011.

La presente relazione sulla gestione, in particolare, contiene tutte le informazioni richieste dalla normativa sopra citata. Fornisce inoltre tutte le informazioni supplementari, anche se non specificamente richieste da disposizioni di legge, ritenute necessarie a dare una rappresentazione esaustiva della gestione sanitaria ed economico-finanziaria dell’esercizio.

2 Generalità sul territorio servito, sulla popolazione assistita e sull’organizzazione

Il territorio dell’AUSL TC coincide con quello delle tre province di Firenze, Prato e Pistoia, con l’aggiunta di 4 Comuni pisani dell’area del Valdarno (Castelfranco di Sotto, Montopoli Valdarno, San Miniato, Santa Croce sull’Arno). È caratterizzato dalla presenza dell’area metropolitana toscana e dalla varietà di zone collinari e montane circostanti, con una superficie di poco più di un quinto dell’intera Regione, dove vivono quasi la metà dei toscani.

La densità di popolazione varia notevolmente fra le otto zone sociosanitarie (Tabella 1). È massima nella piana tra Firenze, Prato e Pistoia, e minima in Mugello, contribuendo ad alcune delle differenze territoriali in termini di stili di vita, esposizioni ambientali, profili socioeconomici e salute.

Tabella 1. Caratteristiche del Territorio delle zone sociosanitarie dell’AUSL TC. Fonte: ARS e ISTAT, 2023.

Zona sociosanitaria o Società della Salute e AUSL	Superficie (Km²)	Densità popolazione (Ab/Km²)- 2022	Popolazione in comuni montani (%) - 2022
Pistoiese	699	244	8,3
Val di Nievole	265	446	0,0
Pratese	365	706	3,5
Fiorentina	102	3.534	0,0
Fiorentina Nordovest	333	624	2,5
Fiorentina Sudest	1.212	150	5,5
Mugello	1.131	56	100,0
Empolese Valdelsa Valdarno	933	257	0,0
AUSL Toscana Centro	5.041	318	6,3

AUSL Nord Ovest	6.389	195	14,0
AUSL Sud Est	11.557	70	17,1
Regione Toscana	22.987	159	11,4

Il territorio della Provincia di Pistoia comprende i nove comuni della zona sociosanitaria Pistoiese e gli undici di quella della Val di Nievole. Nella Zona Pistoiese circa la metà della popolazione vive nel Comune di Pistoia e vi sono rappresentate le aree montane dei comuni Abetone-Cutigliano, Marliana, Sambuca Pistoiese e San Marcello Pistoiese-Piteglio, mentre i comuni della Piana pistoiese (Aglia, Montale, Pistoia, Quarrata, Serravalle Pistoiese) sono in continuità dell'asse metropolitano fiorentino e pratese. La montagna pistoiese è da sempre attrazione per attività sportiva invernale. Il complesso del Montalbano separa il territorio della Zona Pistoiese da quello della Zona Val di Nievole, più collinare e con maggiore densità abitativa. L'attività florovivaistica è da sempre specifica e strategica dell'area pistoiese, costituendo un importante polo occupazionale e di reddito locale, coinvolgendo 1.500 aziende, 5.500 addetti, con un fatturato di oltre 300 milioni di euro/anno. Rilevante a Pistoia è anche il polo industriale ferrotranviario della Hitachi (ex Breda).

La riserva naturale appenninica di Campolino, le zone palustri del Padule di Fucecchio e l'area delle acque termali di Montecatini e Monsummano caratterizzano gli habitat naturali di entrambi i territori.

Il territorio della Zona Pratese, attraversato dalla valle del fiume Bisenzio, coincide con la Provincia di Prato ed è caratterizzata dalla più alta densità abitativa fra le province toscane e tra le più elevate in Italia. Poco più del 75% dei 258 mila residenti vive nel Comune di Prato, il secondo in Toscana dopo Firenze per numerosità. Il rimanente 25% è distribuito negli altri 6 comuni, di cui Cantagallo, Vaiano e Vernio sono collocati sul versante montano, Montemurlo nella piana in continuità dell'asse metropolitano residenziale Firenze-Prato-Pistoia e Poggio a Caiano e Carmignano, detti anche "comuni medicei", sul versante collinare sud, orientati verso l'area fiorentina. L'area pratese è tradizionale centro dell'attività tessile regionale e nazionale, che sta vivendo profonde trasformazioni a seguito dell'ultima crisi economica mondiale e da sempre caratterizzata dalla presenza di manodopera e imprenditoria straniera cinese.

Il territorio della Zona Fiorentina coincide con quello del comune di Firenze e rappresenta la parte del territorio della AUSL TC più antropizzata, con le consolidate caratteristiche positive e negative dei comuni metropolitani per aspetti demografici, abitudini di vita, relazioni sociali, inquinamento, mobilità, residenzialità, sicurezza, disponibilità ed accessibilità dei servizi. In epoca pre-pandemica, in questa zona si concentravano i maggiori flussi turistici dall'Italia e dall'estero, con circa 11 milioni di presenze all'anno, la metà del totale di presenze straniere dell'intera AUSL TC e circa 1/5 di tutte quelle in Toscana. Turismo, commercio e servizi sono i settori economici tradizionalmente trainanti di questa zona.

La Zona Fiorentina Nord Ovest include i sette comuni della cintura metropolitana di Firenze: Calenzano, Campi Bisenzio, Lastra a Signa, Scandicci, Sesto Fiorentino, Signa, Vaglia. Dal punto di vista demografico è storicamente una porzione di territorio cresciuta grazie all'insediamento di famiglie giovani in cerca di residenze economicamente più accessibili rispetto al centro storico e alle fasce residenziali della città di Firenze. Con esclusione di Vaglia, tutti i comuni sono collocati nella piana fiorentina, interessata in modo diretto o indiretto da significativi progetti di nuove opere infrastrutturali, anche se non tutte di sicura esecuzione (terza corsia autostradale, tramvia, nuova pista aeroportuale, nuovo inceneritore). L'area è già sede di un'elevata concentrazione di rete viaria stradale, impianti industriali, aree residenziali, poli didattici e attività commerciali ed è la zona toscana con maggior intensità di mobilità in entrata ed in uscita per lavoro e studio. Occupa gran parte dell'area che si estende fino alla piana lucchese e dal punto di vista climatologico è interessata da un significativo effetto serra, con conseguenti criticità per la qualità dell'aria.

La Zona Fiorentina Sud Est, con prevalente carattere collinare, presenta aspetti rurali e al tempo stesso urbani con insediamenti sparsi e agglomerati sulle alture. Comprende il comune collinare di Fiesole, i comuni del Chiantishire, che testimoniano la toscanità nell’immaginario collettivo globalizzato (Greve in Chianti, Impruneta), quelli della Val di Pesa (San Casciano, Tavarnelle e Barberino Val d’Elsa), che con coerenza paesaggistica si integrano con quelli dell’area senese, i comuni del Valdarno superiore (Figline e Incisa, Reggello, Rignano sull’Arno), caratterizzati da alternanza di aree agricole e commerciali in direzione del territorio aretino e quelli della Val di Sieve (Dicomano, Londa, San Godenzo, Pelago, Pontassieve e Rufina), con aree rurali e montane, in continuità con il Mugello e l’Appennino romagnolo.

Il territorio della Zona Mugello è costituito da una larga conca circondata da colline e aree montuose appenniniche, con oltre il 70% di territorio boschivo. Ha la più bassa densità abitativa dell’AUSL TC e tutti i suoi otto Comuni (Barberino di Mugello, Borgo San Lorenzo, Dicomano, Firenzuola, Marradi, Palazzuolo sul Senio, Scarperia e San Piero, Vicchio) sono classificati come totalmente montani.

I grandi lavori per la linea ferroviaria ad alta velocità Roma – Milano e per la variante autostradale di valico, la riattivazione della linea ferroviaria “Faentina”, la crescita dell’invaso idrico di Bilancino e del Centro commerciale di Barberino, insieme al motovelodromo sono le opere che negli ultimi anni hanno maggiormente caratterizzato lo sviluppo infrastrutturale dell’ambito territoriale. Significativo è il pendolarismo per lavoro e studio dei residenti nel Mugello sull’area metropolitana e viceversa dei fiorentini nel week end per attività sportive e ricreative.

Il territorio della Zona Empolese Valdelsa Valdarno comprende undici comuni della provincia di Firenze (Capraia e Limite, Cerreto Guidi, Empoli, Fucecchio, Montelupo Fiorentino, Montespertoli, Vinci, Val d’Elsa, Castelfiorentino, Certaldo, Gambassi Terme, Montaione) e quattro comuni della provincia di Pisa (Castelfranco di Sotto, Montopoli in Val d’Arno, San Miniato, Santa Croce sull’Arno). Geograficamente è configurata come un corridoio nella valle dell’Arno tra la Toscana interna e la costa, con territorio pianeggiante con alta densità di mobilità metropolitana. È l’area vocata tradizionale regionale e polo nazionale della filiera del cuoio e della pelle.

La distribuzione della popolazione assistita descritta nel modello FLS 11 Quadro G per l’anno 2022 per fasce di età e genere è la seguente:

Tabella: Mod. FLS 11 Quadro G anno 2022

Fascia di età	0-13	14-64	65-74	> 74	TOTALE
Totale	155.600	936.518	182.383	219.329	1.493.830
Maschi	80.169	462.043	84.948	89.026	716.186
Femmine	75.431	474.475	97.435	130.303	777.644

Tabella: Mod. FLS 11 Quadro H Esenzioni da Ticket	2020	2021	2022
età e reddito	non rilevabile	non rilevabile	non rilevabile
altri motivi	633.569	951.723	1.004.392

I dati più recenti sull'aspettativa di vita per comuni e zone di ARS sono ancora fermi al 2018 e basati sui tassi di mortalità del triennio 2016-2018, poco significativi rispetto all'evento pandemico da COVID-19 iniziato a febbraio 2020. L'ISTAT ha pubblicato le stime dell'aspettativa di vita al 2022 con dettaglio geografico fino a livello provinciale ma non comunale. In generale, i residenti della AUSL TC godono di un'aspettativa di vita alla nascita tra le più alte a livello internazionale, con il massimo nel 2018 nei residenti della zona Fiorentina Sud Est, sia per le femmine (386,5 anni) che per i maschi (82,7). Meno brillanti i valori dei residenti nella Val di Nievole, con quasi un anno di aspettativa in meno anche rispetto alla zona pistoiese. La speranza di vita a 65 anni nell'AUSL TC nel 2018 si attesta sui 21,7 anni (21,9 nei maschi e 23,2 nelle femmine), la più elevata delle tre ASL toscane.

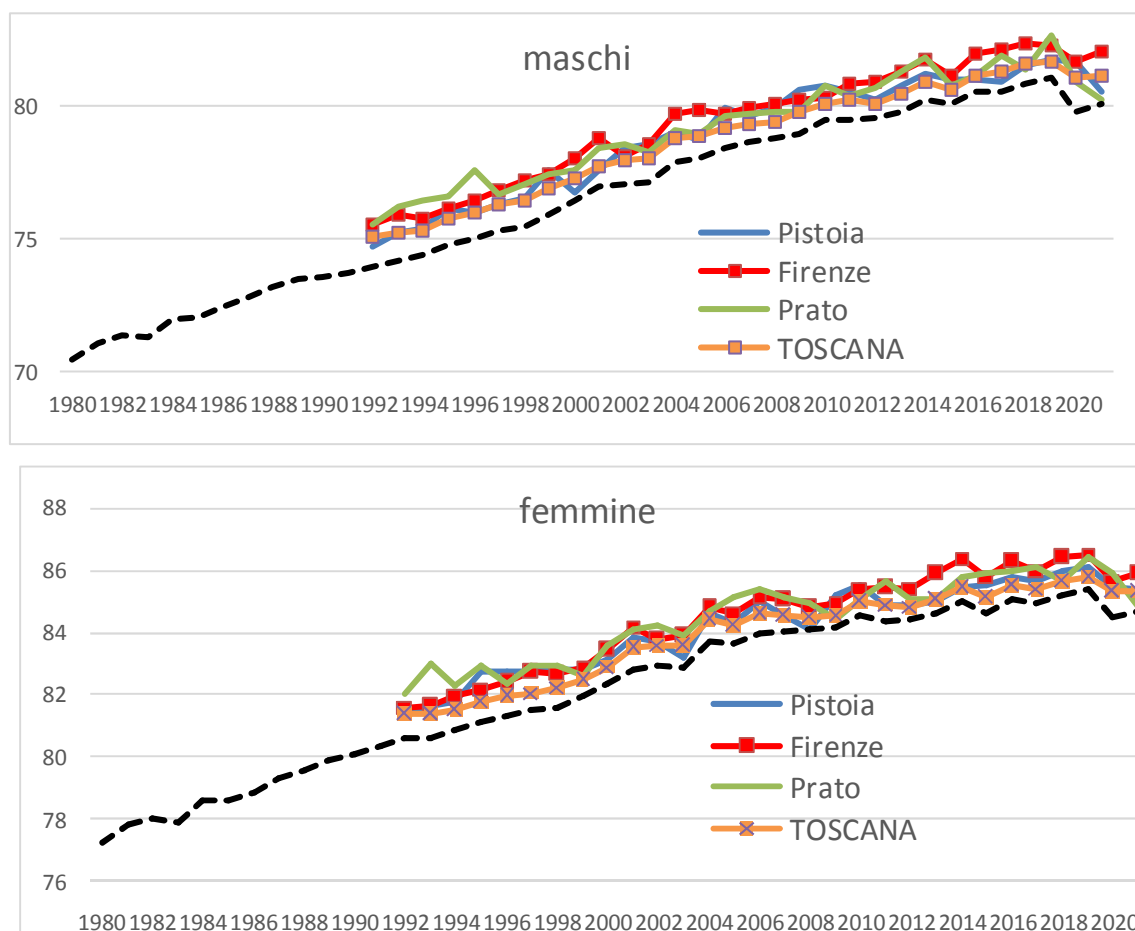
Tabella 2. Speranza di vita alla nascita per zona sociosanitaria/Società della Salute e AUSL nel 2018 (ultimo anno disponibile). Fonte: ARS, 2023. In rosso i valori più alti e in verdi i più bassi nell'AUSL TC.

Zona sociosanitaria o Società della Salute e AUSL	Speranza di vita alla nascita		
	Maschi	Femmine	Totale
Pistoiese	82,0	86,3	84,2
Val di Nievole	80,8	85,5	83,3
Pratese	81,8	86,1	84,0
Fiorentina	82,2	86,3	84,4
Fiorentina Nord Ovest	82,7	86,5	84,7
Fiorentina Sud Est	82,4	86,3	84,4
Mugello	81,3	86,0	83,7
Empolese Valdelsa Valdarno	81,8	86,2	84,1
AUSL Toscana Centro	82,0	86,2	84,2
AUSL Nord Ovest	81,0	85,3	83,2
AUSL Sud Est	81,8	85,7	83,8
Regione Toscana	81,6	85,8	83,8

Le tavole di mortalità ISTAT, aggiornate al 2021 e solo a livello provinciale, confermano i livelli elevati dell'aspettativa di vita nei territori dell'AUSL TC (escluso i 4 comuni pisani). In particolare, l'aspettativa di vita alla nascita nel 2021 nella Provincia di Firenze è di 82,1 anni per i maschi e 85,9 per le femmine, i valori più elevati a livello nazionale tra tutte le Province italiane. I valori in quella di Pistoia sono di 80,5 nei maschi e 85,4 nelle femmine e in quella di Prato di 80,4 nei maschi e 84,8 nelle femmine, mentre i valori della Regione Toscana sono di 81,1 per i maschi e 85,2 per le femmine e dell'Italia di 80,1 e 84,7 rispettivamente.

In tutti i territori dell'AUSL TC il trend dell'aspettativa di vita alla nascita è in costante e progressiva crescita, anche se nel 2020 si registra una flessione significativa causata dall'epidemia COVID-19 in epoca pre-vaccinazione, analogamente a quanto si rileva a livello regionale e nazionale (Figura 1). Nel 2021 si colgono segnali di miglioramento, anche se in ritardo ancora nella provincia di Prato e Pistoia. Comunque, i valori per i residenti dell'AUSL TC sono sempre tra i migliori a livello nazionale.

Figura 1. Trend dell'aspettativa di vita alla nascita per maschi e femmine nelle province di Firenze, Prato e Pistoia dell'AUSL TC, in Regione Toscana ed in Italia. Fonte: ISTAT, Health for All, 2022.



I residenti al 1/1/2022 nell'AUSL TC sono 1.601.741 (Maschi: 775.823, 48,4%; Femmine: 825.918, 51,6%). Per dimensione demografica è la seconda più grande azienda sanitaria in Italia, dopo quella metropolitana di Milano.

La Zona più popolosa è quella Fiorentina, coincidente con il Comune di Firenze, con quasi 370.000 abitanti, il 22,6% dell'intera AUSL Toscana Centro, seguita in ordine decrescente dalla Pratese (ca. 265.000; 16,1%), dall'Empolese Valdelsa Valdarno (ca.240.000; 15%), Fiorentina Nord-Ovest (ca. 210.000; 13%), Fiorentina Sud Est (ca. 182.000; 11,3%), Pistoiese (ca. 171.000; 10,7%), Val di Nievole (ca. 119.000; 7,4%) e Mugello (ca. 63.000; 3,9%) (Tabella 3). I 4 Comuni pisani della Zona Empolese (Castelfranco di Sotto, Montopoli Vno, San Miniato e Santa Croce sull'Arno) contano poco più di 68.000 residenti, il 4,2% dell'intera popolazione aziendale ed il 28% della popolazione della Zona Empolese. Il 96% della popolazione dell'AUSL TC coincide con quella delle 3 province metropolitane di Firenze, Prato e Pistoia, di cui la fiorentina rappresenta la quota maggioritaria con quasi 1 milione di abitanti (62% dei residenti nell'AUSL TC), seguita dalla pistoiese (290.000 ab.; 18%) e dalla pratese (ca 260.000 ab; 16,1 %). Rispetto alle altre due AUSL toscane, per numero di residenti l'AUSL TC è il doppio di quella Sud Est e oltre il 50% della Nord Ovest. (Tabella 3).

Tabella 3. Popolazione residente nell'AUSL TC per Comune e Zona al 1.1.2022. Fonte: ISTAT, 2023.

Zona	Comune	Maschi	Femmine	Totale	% su Zona	% su AUSL
Pistoiese	Abetone Cutigliano	941	961	1.902	1,1	0,1
	Agliana	8.857	9.093	17.950	10,5	1,1
	Marliana	1.594	1.555	3.149	1,8	0,2
	Montale	5.176	5.432	10.608	6,2	0,7
	Pistoia	43.009	46.484	89.493	52,4	5,6
	Quarrata	13.110	13.685	26.795	15,7	1,7
	Sambuca Pistoiese	729	717	1.446	0,8	0,1
	San Marcello Piteglio	3.652	4.019	7.671	4,5	0,5
	Serravalle Pistoiese	5.767	5.975	11.742	6,9	0,7
	Zona Pistoiese	82.835	87.921	170.756	100,0	10,7
Val di Nievole	Buggiano	4.223	4.523	8.746	7,4	0,5
	Chiesina Uzzanese	2.202	2.266	4.468	3,8	0,3
	Lamporecchio	3.595	3.803	7.398	6,2	0,5
	Larciano	3.101	3.211	6.312	5,3	0,4
	Massa E Cozzile	3.669	4.029	7.698	6,5	0,5
	Monsummano Terme	10.131	10.690	20.821	17,5	1,3
	Montecatini Terme	9.652	10.816	20.468	17,2	1,3
	Pescia	9.369	9.854	19.223	16,2	1,2
	Pieve A Nievole	4.416	4.704	9.120	7,7	0,6
	Ponte Buggianese	4.275	4.520	8.795	7,4	0,5
	Uzzano	2.712	2.897	5.609	4,7	0,4
Zona Val di Nievole	57.345	61.313	118.658	100,0	7,4	
Pratese	Cantagallo	1.612	1.480	3.092	1,2	0,2
	Carmignano	7.335	7.418	14.753	5,7	0,9
	Montemurlo	9.442	9.658	19.100	7,4	1,2
	Poggio A Caiano	4.889	5.067	9.956	3,9	0,6
	Prato	95.463	99.750	195.213	75,6	12,2

	Vaiano	4.842	5.101	9.943	3,9	0,6
	Vernio	3.013	3.053	6.066	2,4	0,4
	Zona Pratese	126.596	131.527	258.123	100,0	16,1
Fiorentina	Firenze – Zona Fiorentina	170.671	190.948	361.619	100,0	22,6
Fiorentina	Calenzano	8.886	9.155	18.041	8,7	1,1
Nord Ovest	Campi Bisenzio	23.569	23.972	47.541	22,9	3,0
	Lastra A Signa	9.656	10.018	19.674	9,5	1,2
	Scandicci	23.748	25.911	49.659	23,9	3,1
	Sesto Fiorentino	23.216	25.566	48.782	23,5	3,0
	Signa	9.288	9.676	18.964	9,1	1,2
	Vaglia	2.547	2.661	5.208	2,5	0,3
	Zona Fiorentina Nord-Ovest	100.910	106.959	207.869	100,0	13,0
	Fiorentina	Bagno A Ripoli	12.039	13.275	25.314	13,9
Sud Est	Barberino Tavarnelle	5.933	5.973	11.906	6,5	0,7
	Fiesole	6.618	7.109	13.727	7,6	0,9
	Figline e Incisa In Valdarno	11.238	11.981	23.219	12,8	1,4
	Greve In Chianti	6.542	6.785	13.327	7,3	0,8
	Impruneta	6.969	7.508	14.477	8,0	0,9
	Londa	949	875	1.824	1,0	0,1
	Pelago	3.818	3.942	7.760	4,3	0,5
	Pontassieve	9.904	10.400	20.304	11,2	1,3
	Reggello	8.168	8.361	16.529	9,1	1,0
	Rignano Sull'Arno	4.267	4.299	8.566	4,7	0,5
	Rufina	3.522	3.596	7.118	3,9	0,4
	San Casciano In Val di pesa	8.020	8.623	16.643	9,2	1,0
	San Godenzo	525	535	1.060	0,6	0,1
	Zona Fiorentina Sud-Est	88.512	93.262	181.774	100,0	11,3
	Mugello	Barberino Di Mugello	5.393	5.491	10.884	17,3
Borgo San Lorenzo		8.832	9.352	18.184	28,9	1,1
Dicomano		2.784	2.659	5.443	8,6	0,3
Firenzuola		2.204	2.232	4.436	7,0	0,3

	Marradi	1.468	1.423	2.891	4,6	0,2
	Palazzuolo Sul Senio	567	544	1.111	1,8	0,1
	Scarperia e San Piero	5.929	6.089	12.018	19,1	0,8
	Vicchio	4.009	4.013	8.022	12,7	0,5
	Zona Mugello	31.186	31.803	62.989	100,0	3,9
Empolese Valdelsa Valdarno	Capraia E Limite	3.908	3.973	7.881	3,3	0,5
	Castelfiorentino	8.504	8.860	17.364	7,2	1,1
	Cerreto Guidi	6.726	6.734	13.460	5,6	0,8
	Certaldo	5.262	5.532	10.794	4,5	0,7
	Empoli	7.641	7.842	15.483	6,5	1,0
	Fucecchio	23.416	24.981	48.397	20,2	3,0
	Gambassi Terme	11.206	11.558	22.764	9,5	1,4
	Montaione	2.346	2.445	4.791	2,0	0,3
	Montelupo Fiorentino	1.719	1.780	3.499	1,5	0,2
	Montespertoli	6.887	7.339	14.226	5,9	0,9
	Vinci	6.572	6.664	13.236	5,5	0,8
	Castelfranco Di Sotto (PI)	5.504	5.605	11.109	4,6	0,7
	Montopoli In Val D'Arno (PI)	13.574	14.193	27.767	11,6	1,7
	San Miniato (PI)	7.369	7.239	14.608	6,1	0,9
	Santa Croce Sull'Arno (PI)	7.134	7.440	14.574	6,1	0,9
		Zona Empolese Valdelsa Vno	117.768	122.185	239.953	100,0
AUSL TC		775.823	825.918	1.601.741		43,7
AUSL NO		605.317	642.989	1.248.306		34,1
AUSL SE		395.666	417.478	813.144		22,2
TOSCANA		1.776.806	1.886.385	3.663.191		100,0

I dati sul bilancio demografico, basati sul saldo naturale (nati – deceduti) e migratorio (immigrati – emigrati), per i comuni in Italia ad oggi sono quelli estratti nel 2023 dalla banca dati ISTAT e riferiti alla popolazione del 2021. Nel corso di questo anno, l'AUSL TC fa segnare un saldo naturale tra nati e deceduti negativo (-9.635 residenti), ma rispetto al totale dei residenti il tasso è inferiore a quello delle altre due AUSL e della Regione Toscana (Tabella 4). Il saldo naturale è negativo in tutte le zone, anche se è meno accentuato nella zona Fiorentina Nord Ovest e più marcato in quella Pistoiese e della val di Nievole. Il quoziente di incremento migratorio (immigrati-emigrati/pop *1.000) nel 2021 nell'AUSL TC è positivo (+ 4.161), segnalando una ripresa dopo la contrazione dovuta alla pandemia del 2020.

Tabella 4. Indicatori del bilancio demografico negli ambiti territoriali nell'AUSL Toscana Centro – Anno 2021. Fonte: ISTAT, 2023.

Ambito territoriale	Nati vivi	Morti	Saldo naturale	Quoziente incremento naturale (x 1000)	Saldo migratorio immigrati-emigrati	Quoziente incremento migratorio (x 1000)
Pistoiese	1.026	2.283	- 1.257	- 7,4	535	3,1
Val di Nievole	728	1.615	- 887	- 7,5	651	5,5
Pratese	1.611	3.051	- 1.440	- 5,5	594	2,3
Fiorentina	2.415	4.434	- 2.019	- 5,6	941	2,6
Fiorentina NO	1.335	2.386	- 1.051	- 3,1	247	1,1
Fiorentina SE	1.142	2.227	- 1.085	- 6,0	394	2,2
Mugello	401	813	- 412	- 6,5	148	2,3
Empolese VV	1.533	3.017	- 1.484	- 6,2	651	2,7
AUSL TC	10.211	19.846	- 9.635	- 6,0	4.161	2,6
AUSL NO	7.357	16.584	- 9.227	- 7,4	3.082	2,5
AUSL SE	5.024	11.075	- 6.051	- 7,4	1.560	1,9
TOSCANA	22.592	47.505	-24.913	- 6,8	8.803	2,6

La struttura per età non varia molto tra zone (Tabella 5). Nelle zone Pratese, Fiorentina Nord Ovest e Empolese Valdelsa Valdarno sono più rappresentate le classi giovanili, mentre in quella Fiorentina lo sono di più quelle degli anziani. L'invecchiamento della popolazione è un fenomeno diffuso nei Paesi ad economia avanzata, ma in particolare nell'area europea e mediterranea, perlopiù dovuto alla riduzione della mortalità, soprattutto negli adulti ed anziani e alla diminuzione delle nascite, solo parzialmente compensato dall'arrivo di giovani stranieri da Paesi svantaggiati.

Nella AUSL TC, secondo i dati ISTAT 2022, un residente su quattro ha almeno 65 anni. Quelli di età maggiore di 75 anni sono 198.896 (12,4%), di età maggiore di 90 anni sono 21.650 (1,3%) e gli ultracentenari 706. Dopo i 50 anni le femmine cominciano a superare in numero assoluto i loro coetanei, a causa della differenza di mortalità per genere e per età, a favore delle femmine, tanto che dopo gli 85 anni le femmine sono oltre il doppio dei maschi.

Confrontando gli indicatori demografici disponibili per area geografica, si rilevano segnali demograficamente meno regressivi nell'AUSL TC rispetto alla Toscana: gli indici di vecchiaia e di dipendenza degli anziani sono inferiori al valore regionale, mentre il tasso grezzo di natalità è superiore.

In particolare, la Zona Pratese ha da sempre i valori più bassi dell'indice di vecchiaia (nel 2022 sono 171 gli ultrasessantacinquenni per ogni 100 giovani di età 0-14 anni) e dell'indice di dipendenza degli anziani (35 ultrasessantacinquenni per 100 persone in età attiva 15-64 anni).

La maggior parte degli indicatori demografici segnala una tendenza regressiva della popolazione negli ultimi anni, coerentemente con le tendenze nazionali che evidenziano un invecchiamento progressivo e una instabilità economica di quelli in età attiva negli ultimi due decenni.

Tabella 5. Alcuni indicatori demografici dell'AUSL TC per zone. Fonte: ARS, 2023

Ambito territoriale	Indice di vecchiaia	Indice dipendenza anziani	Tasso di natalità	Quoziente incremento totale
	Anni 65+/0-14 * 100 Anno 2022	Anni 65 + /15-64 *100 Anno 2022	Nati*1.000 resid. Anno 2021	*1.000 residenti *
Pistoiese	218,9	42,7	6,0	- 4,2
Val di Nievole	210,0	40,1	6,1	- 2,0
Pratese	171,8	35,1	6,2	- 3,3
Fiorentina	229,4	42,6	6,7	- 3,0
Fiorentina NO	193,1	39,8	6,4	- 3,9
Fiorentina SE	230,7	45,1	6,3	- 3,8
Mugello	208,6	41,3	6,4	- 4,2
Empolese Valdelsa Valdarno	190,2	37,8	6,5	- 3,5
AUSL TOSCANA CENTRO	205,3	40,3	6,4	- 3,4
AUSL NORD OVEST	231,9	43,1	5,9	- 4,9
AUSL SUD EST	232,0	43,7	6,2	- 5,5
REGIONE TOSCANA	219,9	42,1	6,2	- 4,4

* Saldo Totale = Saldo Naturale (Nati vivi – Morti) – Saldo Migratorio (Iscritti – Cancellati)

Tabella 7. Stranieri residenti, nati, nuovi iscritti anno 2022. Numero assoluto e % sul totale. Fonte: ARS, 2023.

Ambito territoriale	Stranieri residenti		Nati non italiani		Stranieri nuovi iscritti	
	N	%	N	%	N	%
Pistoiese	15.872	13,5	171	15,7**	950	5,6
Val di Nievole	13.795	11,6	166	22,8	803	6,8
Pratese	53.209	20,6	494	30,7*	2.383	9,2
Fiorentina	53.634	14,8	501	20,7*	3.075	8,5
Fiorentina NO	27.315	13,1	262	19,6	1.182	5,7
Fiorentina SE	27.315	13,1	156	13,7	1.113	6,1

Mugello	5.604	8,9	63	15,7	396	6,3
Empolese Valdelsa Valdarno	30.991	12,9	351	22,6*	1.671	7,0
AUSL TOSCANA CENTRO	216.393	13,5	2.154	21,1*	11.573	7,2
AUSL NORD OVEST	104.622	8,4	1.096	14,9**	6.647	5,3
AUSL SUD EST	85.493	10,5	945	18,8**	5.813	7,2
REGIONE TOSCANA	406.508	11,1	4.195	18,6	24.033	6,6

* valore significativamente ($p < .05$) maggiore di quello regionale; ** valore significativamente minore di quello regionale

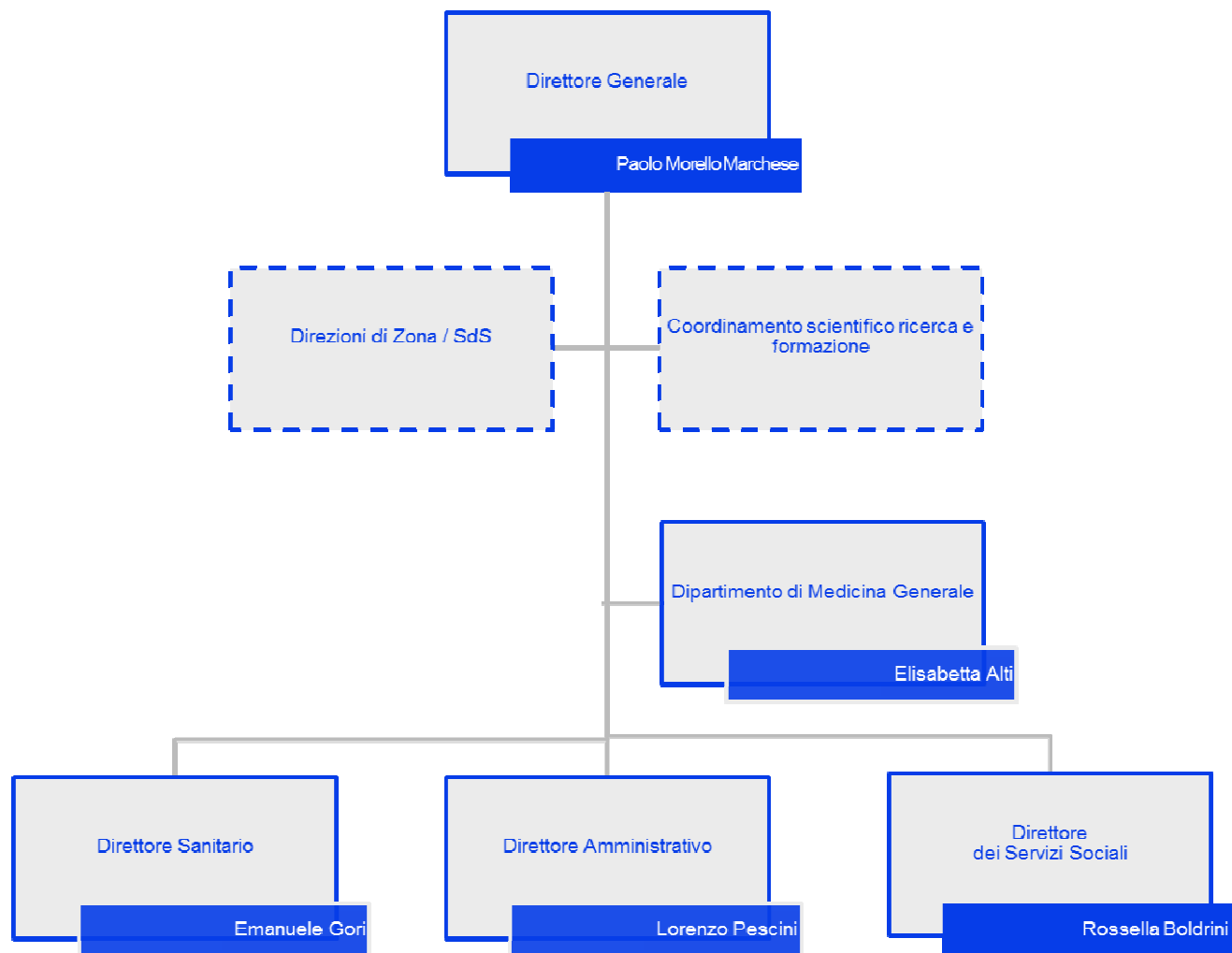
La distribuzione dei residenti stranieri secondo la cittadinanza in base ai dati ISTAT del 2020 evidenzia che le comunità più rappresentate nel territorio dell'AUSL TC sono nell'ordine la cinese, l'albanese, la rumena, la marocchina e la peruviana. La comunità cinese è più rappresentata nell'area metropolitana, in particolare nei comuni e zone con maggiori attività industriali, come quelli della zona Fiorentina, Fiorentina Nord Ovest, Pratese ed Empolese.

Importante nell'AUSL TC è tradizionalmente anche la presenza di turisti, che nel 2020 e parzialmente 2021 si è drammaticamente ridotta per la pandemia mondiale, rispetto agli oltre 6,5 milioni arrivati nel 2019 sul territorio dell'AUSL TC, di cui più di due terzi cittadini stranieri. Gli arrivi turistici nell'AUSL TC nel 2019 erano il 45,4% di quelli in Toscana. Il flusso si concentra nella Zona Fiorentina del comune di Firenze, che ha la maggior capacità attrattiva, con oltre 4 milioni di turisti in era pre-pandemica. Secondo i dati di IRPET, in Toscana al settore del turismo afferisce circa il 15% delle imprese e degli addetti e la domanda turistica attiva circa il 10 % del lavoro.

2.1 L'organigramma aziendale

Si riportano qui di seguito le macro articolazioni dell'organigramma dell'Azienda USL Toscana Centro al 31 Dicembre 2022 suddivise per Area Tecnico Amministrativa, Area Sanitaria e Area Socio Sanitaria.

Direzione Aziendale



File Modifica Visualizza Cronologia Segnalibri Strumenti Aiuto

Zimbra: In arrivo (451) Organigramma ad Elenco Organigramma ad Albero

159.213.95.27/toscana_centro/geco/forms/neworganigramma/librerie/samples/orgChartEditorTest.php?dipartimento=72583&vers=6&lp

Piu' visitati Come iniziare Calendario Google Home Sito Intranet ASF Zimbra DELIBERE TEST CARD Firenze, inaugurato il n... DELIBERE TEST PSW DELIBERE PRODUZIONE WHR Home

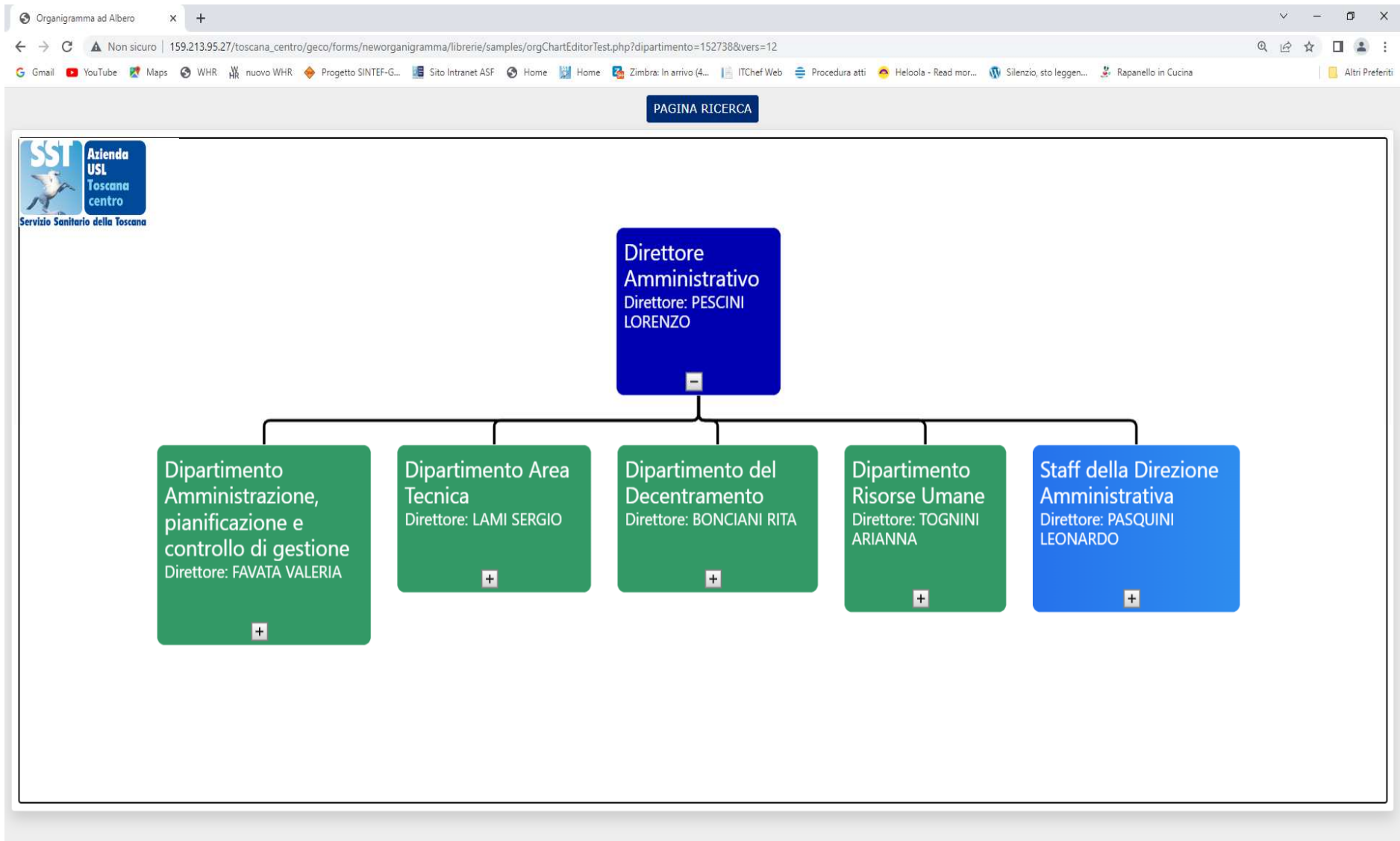
PAGINA INIZIALE PAGINA RICERCA

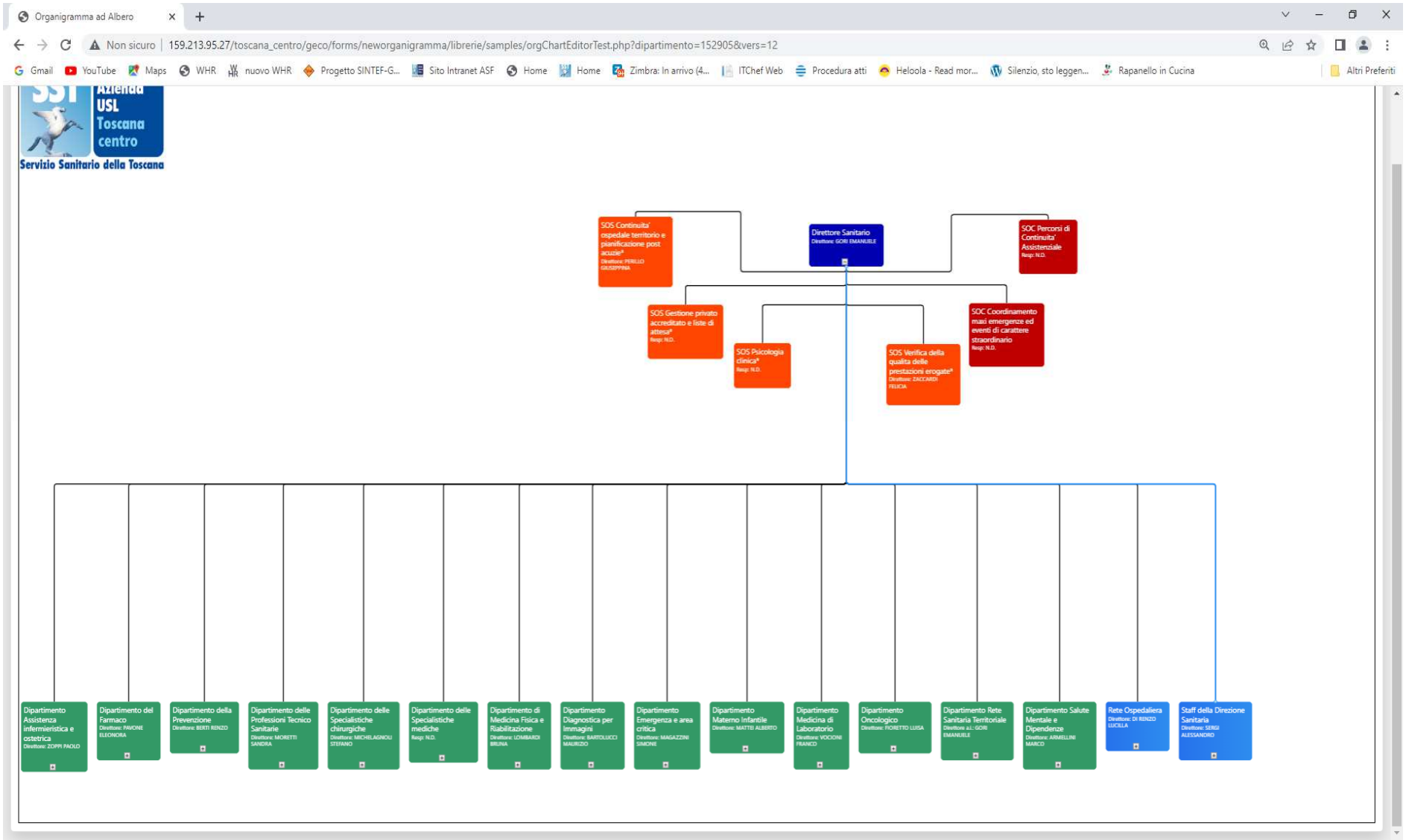
SST Azienda USL Toscana centro
Servizio Sanitario della Toscana

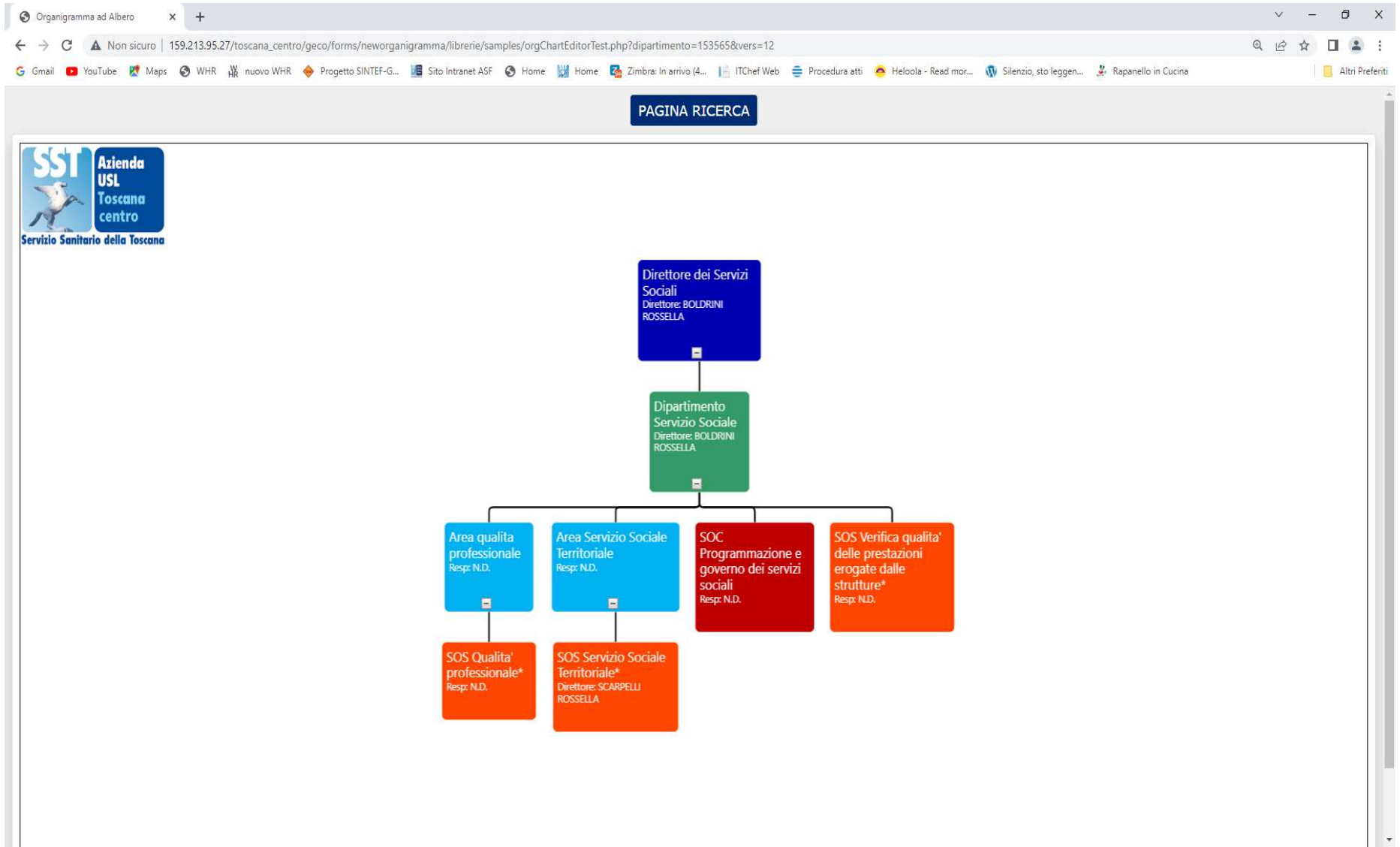
```
graph TD; A["Staff della Direzione Generale  
Direttore: MARI VALERIO"] --- B["SOC Organizzazione e progetti tecnologici  
Direttore: MARI VALERIO"]; A --- C["SOC SePP  
Resp: N.D."]; A --- D["SOS Comunicazione*  
Resp: N.D."];
```

The diagram shows a hierarchical structure. At the top is a blue box labeled "Staff della Direzione Generale" with "Direttore: MARI VALERIO". Below it are three boxes: a red box on the left labeled "SOC Organizzazione e progetti tecnologici" with "Direttore: MARI VALERIO", a red box in the middle labeled "SOC SePP" with "Resp: N.D.", and an orange box on the right labeled "SOS Comunicazione*" with "Resp: N.D.". The boxes are connected by lines indicating a reporting structure.

11:23 08/10/2021







3 Generalità sulla struttura e sull'organizzazione dei servizi

3.1 Assistenza Ospedaliera

3.1.1 Stato dell'arte

L'azienda USL Toscana Centro opera attraverso 13 ospedali a gestione diretta, con l'Ospedale Lorenzo Pacini che dal 2014 è Presidio Integrato Ospedale territorio (P.I.O.T.) di San Marcello Pistoiese. Vi è inoltre una proiezione ospedaliera, sempre a gestione diretta, presso il presidio delle Oblate dove hanno sede un Hospice e un Servizio Psichiatrico Diagnosi e Cura.

Tabella: elenco ospedali pubblici in Azienda USL Toscana Centro

Area	DENOMINAZIONE STABILIMENTO	TIPO STRUTTURA
Pistoiese	OSPEDALE SAN JACOPO	Ospedale pubblico
Pistoiese	OSPEDALE LORENZO PACINI	Ospedale pubblico
Pistoiese	OSPEDALE DELLA VALDINIEVOLE	Ospedale pubblico
Pratese	NUOVO OSPEDALE DI PRATO S. STEFANO	Ospedale pubblico
Fiorentina	NUOVO OSPEDALE DEL MUGELLO	Ospedale pubblico
Fiorentina	OSPEDALE S .M. ANNUNZIATA	Ospedale pubblico
Fiorentina	OSPEDALE SERRISTORI	Ospedale pubblico
Fiorentina	OSPEDALE SANTA MARIA NUOVA	Ospedale pubblico
Fiorentina	OSPEDALE PIERO PALAGI	Ospedale pubblico
Fiorentina	OSPEDALE SAN GIOVANNI DI DIO TORREGALLI	Ospedale pubblico
Fiorentina	SPDC OBLATE	Ospedale pubblico
Empolese	OSPEDALE SAN GIUSEPPE	Ospedale pubblico
Empolese	OSPEDALE SAN PIETRO IGNEO	Ospedale pubblico
Empolese	OSPEDALE DEGLI INFERMI*	Ospedale pubblico

* l'attività di ricovero presso Ospedale degli Infermi di San Miniato è sospesa da aprile 2020. La sospensione dell'attività di ricovero è proseguita nel 2021 e 2022

Le strutture a gestione diretta sono accreditate secondo quanto previsto dalla Legge Regione Toscana 5 agosto 2009, n. 51 e successive modifiche e integrazioni in conformità dei requisiti e della tempistica prevista: "Norme in materia di qualità e sicurezza delle strutture sanitarie: procedure e requisiti autorizzativi di esercizio e sistemi di accreditamento" e del nuovo regolamento di attuazione "Norme in materia e qualità e sicurezza delle strutture sanitarie: procedure e requisiti autorizzativi di esercizio e sistemi di accreditamento" approvato con Delibera della Giunta Regione Toscana 17 novembre 2016 , n.79/R.

Le strutture che operano in USL Toscana centro offrono assistenza di tipo ospedaliero oltre che nei presidi sopra menzionati, anche nelle 11 case di cura accreditate di cui una è rappresentata dal centro di riabilitazione ospedaliera IRCCS Don Gnocchi;

Tabella : Modello HSP 11 anno 2022 - case di cura accreditate e IRCCS Don Gnocchi - attività di ricovero

DENOMINAZIONE STABILIMENTO	TIPO STRUTTURA
CASA DI CURA VILLA FIORITA	Casa di cura accreditata
CASA DI CURA VAL DI SIEVE srl	Casa di cura accreditata
CASA DI CURA FRATE SOLE SRL	Casa di cura accreditata
IFCA SPA Casa di Cura Ulivella e Glicini	Casa di cura accreditata
VILLA DEI PINI S.R.L	Casa di cura accreditata
VILLA DELLE TERME SPA (sede Falciani)	Casa di cura accreditata
VILLA MARIA TERESA HOSPITAL SRL (via Cernaia Fi)	Casa di cura accreditata
CASA DI CURA "LEONARDO"	Casa di cura accreditata
CASA DI CURA S. RITA	Casa di cura accreditata
FONDAZIONE DON CARLO GNOCCHI ONLUS	IRCCS

3.1.2 I posti letto delle strutture a gestione diretta

Nelle strutture a gestione pubblica ed equiparata i posti letto sono 2.792 nell'anno 2022 in calo rispetto all'aumento di posti letto verificatosi tra il 2019 e il 2021 dovuto soprattutto alla creazione di reparti in service (reparti dipendenti dalla USL ma collocati presso case di cura) o di reparti covid durante l'emergenza pandemia da covid19.

Tabella: Trend posti letto di strutture pubbliche ed equiparate per tipologia di assistenza

	2019	2020	2021	2022
AUSL Toscana centro	2708	2950	3002	2792
Pistoiese	632	664	670	661
Pratese	570	645	649	578
Fiorentina	1020	1135	1203	1101
Empolese	486	506	480	452

I posti letto si riferiscono alla rilevazione annuale modello HSP12. Sono esclusi i posti letto dei nidi
Fonte: elaborazioni Regione Toscana al 05/05/2023

La distribuzione dei posti letto nelle diverse strutture resta pianificata nella logica di rete ospedaliera, dove la vocazione dei presidi è multipla; da un lato si vuole garantire l'offerta a livello locale, minimizzando gli spostamenti dei cittadini, dall'altro si vuole massimizzare l'efficacia degli interventi di alta specialità dove vige la relazione tra volumi ed esiti, come previsto nel DM 70/2015.

Posti letto di strutture pubbliche ed equiparate per stabilimento ospedaliero. Anno 2022

Rilevazione al 05/05/2023 Fonte dati Flussi Ministeriali - Modello HSP12. Sono esclusi i posti letto dei nidi

DENOMINAZIONE STABILIMENTO	Ordinari	Day Hospital	Day Surgery	Pagamento	Totale
OSPEDALE SAN JACOPO PISTOIA	376	19	34	4	433
OSPEDALE PIOT LORENZO PACINI	23	1	0	0	24
OSPEDALE DELLA VALDINIEVOLE	182	10	12	0	204
NUOVO OSPEDALE DI PRATO S. STEFANO	502	36	40	0	578
OSPEDALE DI BORGO SAN LORENZO	99	9	8	0	116
OSPEDALE S .M. ANNUNZIATA	287	49	11	0	347
OSPEDALE SERRISTORI	49	10	11	0	70
SANTA MARIA NUOVA	106	11	7	0	124
OSPEDALE PIERO PALAGI	0	2	21	0	23
OSPEDALE S. GIOVANNI DI DIO TORREGALLI	252	28	20	0	300
SPDC OBLATE FIRENZE	10	1	0	0	11
OSPEDALE SAN GIUSEPPE EMPOLI	327	27	39	21	414
OSPEDALE SAN PIETRO IGNEO	32	1	4	1	38
OSPEDALE DEGLI INFERMI S.MINIATO *	0	0	0	0	0
FONDAZIONE DON CARLO GNOCCHI	110	0	0	0	110

* l'Ospedale degli Infermi di San Miniato non ha erogato attività di ricovero nel 2022, a causa delle riorganizzazioni dovute alla pandemia Covid, e i posti letto ospedalieri risultano quindi a 0.

Le strutture a gestione diretta sono accreditate in conformità ai tempi ed ai requisiti previsti dalla Legge Regione Toscana 5 agosto 2009, n. 51 e successive modifiche e integrazioni: "Norme in materia di qualità e sicurezza delle strutture sanitarie: procedure e requisiti autorizzativi di esercizio e sistemi di accreditamento" e del nuovo regolamento di attuazione "Norme in materia e qualità e sicurezza delle strutture sanitarie: procedure e requisiti autorizzativi di esercizio e sistemi di accreditamento" approvato con Delibera della Giunta Regione Toscana 17 novembre 2016 , n.79/R.

3.1.3 I posti letto delle strutture convenzionate

Nel 2022 i posti letto delle strutture private convenzionate sono stati 1.025, di questi 69 non accreditati e 956 gestiti in regime di convenzione.

Tabella: Trend posti letto convenzionati delle case di cura (escluso IRCSS Don Gnocchi) Fonte dati Flussi Ministeriali - Modelli HSP13E, HSP13F. Elaborazione del 05/05/2023 a cura del settore Sistema Informativo e Tecnologie Informatiche - D.G. Diritti di Cittadinanza e Coesione Sociale - Regione Toscana.

	2020			2021			2022		
	PL accreditati	PL NON accreditati	TOTALE	PL accreditati	PL NON accreditati	TOTALE	PL accreditati	PL NON accreditati	TOTALE
CASA DI CURA S. RITA	42	2	44	42	2	44	42	2	44
CASA DI CURA VILLA FIORITA	77	5	82	77	5	82	77	5	82
KOS VILLA DEI PINI S.R.L.	75	0	75	75	0	75	75	0	75
IFCA SPA Casa di Cura Ulivella e Glicini	225	44	269	225	45	270	226	46	272
VILLA MARIA TERESA HOSPITAL SRL	41	0	41	41	1	42	41	1	42
VILLA DELLE TERME SPA	261	9	270	261	9	270	261	9	270
CASA DI CURA VAL DI SIEVE srl	93	4	97	93	4	97	93	4	97
CASA DI CURA "LEONARDO"	60	0	60	60	0	60	60	0	60
CASA DI CURA FRATE SOLE SRL	81	2	83	81	2	83	81	2	83

Tabella: Riepilogo posti letto convenzionati delle case di cura per struttura, disciplina e tipologia (escluso Don Gnocchi) anno 2022

Denominazione Struttura	Disciplina	N.reparti	Ordinari	Day H	DaySurg
CASA DI CURA FRATE SOLE SRL	Ortopedia e traumatologia	1	40	0	1
CASA DI CURA FRATE SOLE SRL	Recupero e riabilitazione funzionale	1	40	0	0
CASA DI CURA "LEONARDO"	Chirurgia generale	1	29	0	1
CASA DI CURA "LEONARDO"	Ortopedia e traumatologia	1	9	0	1
CASA DI CURA "LEONARDO"	Ostetricia e ginecologia	1	9	0	1
CASA DI CURA "LEONARDO"	Urologia	1	9	0	1
CASA DI CURA S. RITA	Ortopedia e traumatologia	1	37	0	5
CASA DI CURA VAL DI SIEVE srl	Chirurgia generale	1	19	0	1
CASA DI CURA VAL DI SIEVE srl	Medicina generale	1	29	0	0
CASA DI CURA VAL DI SIEVE srl	Ortopedia e traumatologia	1	19	0	1
CASA DI CURA VAL DI SIEVE srl	Recupero e riabilitazione funzionale	1	15	0	0
CASA DI CURA VAL DI SIEVE srl	Lungodegenti	1	9	0	0
CASA DI CURA VILLA FIORITA	Chirurgia generale	1	7	0	5
CASA DI CURA VILLA FIORITA	Medicina generale	1	19	0	0
CASA DI CURA VILLA FIORITA	Ortopedia e traumatologia	1	19	0	4
CASA DI CURA VILLA FIORITA	Ostetricia e ginecologia	1	4	0	5
CASA DI CURA VILLA FIORITA	Otorinolaringoiatria	1	2	0	4
CASA DI CURA VILLA FIORITA	Urologia	1	4	0	4
IFCA SPA Casa di Cura Ulivella e Glicini	Cardiochirurgia	1	4	0	0
IFCA SPA Casa di Cura Ulivella e Glicini	Chirurgia generale	1	5	0	5
IFCA SPA Casa di Cura Ulivella e Glicini	Medicina generale	1	52	1	0
IFCA SPA Casa di Cura Ulivella e Glicini	Neurochirurgia	1	10	0	1
IFCA SPA Casa di Cura Ulivella e Glicini	Oculistica	1	1	0	2

IFCA SPA Casa di Cura Ulivella e Glicini	Ortopedia e traumatologia	1	34	0	8
IFCA SPA Casa di Cura Ulivella e Glicini	Ostetricia e ginecologia	1	2	0	2
IFCA SPA Casa di Cura Ulivella e Glicini	Otorinolaringoiatria	1	1	0	1
IFCA SPA Casa di Cura Ulivella e Glicini	Urologia	1	4	0	1
IFCA SPA Casa di Cura Ulivella e Glicini	Terapia intensiva	1	3	0	0
IFCA SPA Casa di Cura Ulivella e Glicini	Recupero e riabilitazione funzionale	1	78	4	0
IFCA SPA Casa di Cura Ulivella e Glicini	Lungodegenti	1	7	0	0
KOS VILLA DEI PINI S.R.L.	Psichiatria	1	32	1	0
KOS VILLA DEI PINI S.R.L.	Recupero e riabilitazione funzionale	1	41	1	0
VILLA DELLE TERME SPA FALCIANI	Recupero e riabilitazione funzionale	1	109	0	0
VILLA DELLE TERME SPA FALCIANI	Lungodegenti	1	152	0	0
VILLA MARIA TERESA HOSPITAL SRL	Medicina generale	1	24	0	0
VILLA MARIA TERESA HOSPITAL SRL	Lungodegenti	1	17	0	0
Totale		39	895	7	54

Fonte dati Flussi Ministeriali - Modello HSP13E Anno 2022 aggiornamento al 05/05/2023

Le strutture a gestione convenzionata sono accreditate in conformità ai tempi ed ai requisiti previsti dalla Legge Regione Toscana 5 agosto 2009, n. 51 e successive modifiche e integrazioni: “Norme in materia di qualità e sicurezza delle strutture sanitarie: procedure e requisiti autorizzativi di esercizio e sistemi di accreditamento” e del nuovo regolamento di attuazione “Norme in materia e qualità e sicurezza delle strutture sanitarie: procedure e requisiti autorizzativi di esercizio e sistemi di accreditamento” approvato con Delibera della Giunta Regione Toscana 17 novembre 2016 , n.79/R.

3.1.4 Obiettivi dell’esercizio relativi alla struttura e all’organizzazione dei servizi

Nel corso del 2022 l’Azienda USL Toscana Centro ha orientato i propri sforzi per continuare a recuperare le prestazioni non erogate durante il periodo pandemico, mettendo in campo il know-how attraverso la professionalità degli oltre 14.000 operatori presenti nei 13 ospedali e nelle oltre 220 strutture dei territori delle 8 zone-distretto con iniziative di prevenzione, cura e riabilitazione.

Nel 2022 i territori della AUSL Toscana Centro hanno presentato un’incidenza con un andamento trifasico con un picco nei primi due mesi che poi è decresciuto per risalire nel mese di luglio con un trend decrescente confermato anche nei primi mesi del 2023. A differenza dell’incidenza, l’occorrenza di ricovero si è mantenuta bassa e stabile per tutto il 2022; anche in questo caso il dato si conferma nei primi mesi del 2023. Pur non essendoci una stima precisa dei ricoveri con patologia primaria da SARS-COV2 rispetto ai riscontri concomitanti con altra patologia, quest’ultima è verosimilmente quella più rappresentata.

Nella valutazione dei risultati degli indicatori di performance organizzativa si è tenuto conto della diversa incidenza di SARS-COV2 nei vari mesi dell’anno e, per taluni indicatori che fin dal momento della negoziazione di budget sono stati individuati come sensibili all’andamento dell’occupazione di posti letto CoViD o, più in generale dell’incidenza di SARS-COV2, è stata effettuata una valutazione limitata ai mesi di minore incidenza.

Nell’anno 2022 sono stati individuati i seguenti obiettivi:

- Recupero tempestivo dei casi prevalenti in periodo pandemico e per i nuovi casi incidenti nella chirurgia programmata oncologica
- Integrazione della Gestione Operativa nei processi di supporto alla produzione
- Revisione dei PDTAS valorizzando quanto appreso dall’epidemia
- Sviluppo Integrazione consultorio con il Dipartimento Materno Infantile
- Centralità del sistema informatico e fruibilità delle informazioni
- Qualità e Sicurezza delle cure e dell’assistenza, anche attraverso interventi specifici sulla gestione del clima
- Appropriately della prescrizione di farmaci e di utilizzo dei dispositivi

3.1.5 Investimenti lavori pubblici per l'assistenza ospedaliera

Avanzamento lavori e grado di raggiungimento degli obiettivi esposti

Il piano degli investimenti allegato al bilancio di previsione per l'anno 2022 con delibera n. 552 del 19.05.2022 e rimodulato con le deliberazioni del Direttore Generale n. 743 del 29.06.22 e n. 424 del 29.03.2023, relativo alla realizzazione di lavori pubblici correlati all'Assistenza Ospedaliera, prevedeva gli interventi elencati nelle tabelle sottostanti, suddivise per Area (Empoli, Firenze, Pistoia, Prato), nelle quali sono riportate la spesa complessiva prevista, quella sostenuta al termine dell'esercizio e la percentuale di attuazione economica.

Area Empoli

Codice Aziendale	Descrizione intervento	Costo Complessivo	Spesa al 31-12-2021	Spesa al 31-12-2022	% ATTUAZIONE ECONOMICA	IN CORSO
EM-03	PO Fucecchio - Riorganizzazione funzionale - Fase 1	1.880.000,00	1.789.023,39	1.789.023,39	95,16%	
EM-04	Zona Empolese Valdarno Valdelsa - Ospedale di Comunità Castelfiorentino	11.000.000,00	1.515.360,84	2.310.758,26	21,01%	
EM-04bis	Ampliamento e ristrutturazione P.O. Castelfiorentino	14.500.000,00	532.727,16	532.727,16	3,67%	
EM-20	Ospedale S. Giuseppe Empoli - Interventi 2a fase - lotto 2: ristrutturazione interna edificio H	30.900.000,00	641.017,47	641.017,47	2,07%	
EM-21	Piano di adeguamento prevenzione incendi. Adeguamento strutture ospedaliere/residenziali [escluso p.o. Empoli]	5.388.650,00	188.851,21	359.524,04	6,67%	
EM-29	Consolidamento movimenti pendio e messa in sicurezza del versante P.O. Fucecchio	410.000,00	409.594,22	409.594,22	99,90%	
EM-38	Realizzazione reparto dialisi al piano terra di A3 nel P.O. Empoli	600.000,00	586.437,41	586.437,41	97,74%	
EM-39	PROGETTAZIONE DI Ampliamento e riorganizzazione del P.S. nel P.O. Empoli	1.900.000,00	99.727,68	99.727,68	5,25%	
EM-41	Lavori di installazione nuova TAC e RMN nel P.O. Empoli	100.000,00	48.111,92	48.111,92	48,11%	
EM-47	Lavori di installazione Angiografo nel reparto di Emodinamica di Empoli	80.000,00	17.696,83	75.137,02	93,92%	
EM-52	DL 34 19.05.2020 - Terapie Intensive San Giuseppe	4.002.511,32	663.391,20	832.867,85	20,81%	
EM-53	Incremento e Riqualificazione dei posti letto di cure intermedie padiglione Montegrappa PO San Miniato	250.000,00	158.047,44	182.023,66	72,81%	
EM-56	Zona Empolese Valdarno Valdelsa-Ospedale di Comunità San Miniato	3.425.000,00	-	-	0,00%	
EM-59	Zona Empolese Valdarno Valdelsa-Padiglione B Ospedale di Fucecchio	1.950.000,00	-	-	0,00%	
EM-60	Zona Empolese Valdarno Valdelsa-Padiglione D ex P.O. Castelfiorentino	425.000,00	-	-	0,00%	
EM-63	PO San Giuseppe Ampliamento per Sala Gessi	190.000,00	-	-	0,00%	
EM-65	Installazione Grandi Apparecchiature	2.000.000,00	-	-	0,00%	
	TOTALE AREA EMPOLI	79.001.161,32	6.649.986,77	7.866.950,08	5,67	-

Nel presidio ospedaliero "San Pietro Igneo" di Fucecchio è in fase di ultimazione la realizzazione delle sistemazioni esterne alla zona delle centrali tecnologiche (nell'ambito dell'intervento di riorganizzazione funzionale fase 1) e il consolidamento del pendio lato nord-est, mentre è stato ultimato l'intervento di adeguamento degli impianti elettrici alla normativa di prevenzione incendi del blocco "A".

In questo presidio è in corso la progettazione esecutiva per la realizzazione della "Casa della Comunità" nel blocco C, per l'adeguamento sismico del blocco B e per l'installazione di una tavola telecomandato in radiologia; tutte queste progettazioni riguardano interventi e forniture finanziate dal PNRR.

Nel presidio ospedaliero "degli Infermi" di San Miniato sono stati ultimati gli interventi di incremento e riqualificazione dei posti letto di cure intermedie nel Padiglione Montegrappa.

In questo presidio è in corso la progettazione esecutiva per la realizzazione del "Ospedale di Comunità" al piano rialzato del padiglione Montegrappa e la "Centrale Operativa Territoriale" al piano terra del padiglione principale; entrambe le progettazioni riguardano interventi finanziati dal PNRR.

Nel presidio ospedaliero "San Giuseppe" di Empoli:

- è in corso la gara di appalto dei lavori per la ristrutturazione interna del blocco H;
- sono stati ultimati i lavori di: realizzazione del reparto dialisi al piano terra di A3, installazione dell'angiografo in Emodinamica, di installazione della TAC nel P.S.;
- è in corso la progettazione per l'installazione di: RMN nel blocco G, RMN nel blocco B1, TAC nel blocco B2, apparecchio radiologico in P.S. e tavolo telecomandato in B1; tutte queste progettazioni riguardano forniture finanziate dal PNRR;
- è in corso la progettazione esecutiva della "Centrale Operativa Territoriale" prevista al quarto piano del blocco A e finanziata dal PNRR;
- si sta completando la progettazione del P.S..

In riferimento al D.L. n. 34 del 19/05/2020 è stata avviata la progettazione degli interventi nella terapia intensiva mentre sono in corso valutazioni con la Direzione Sanitaria per gli interventi nel pronto soccorso.

Nel P.O. "Santa Verdiana" di Castelfiorentino sono stati avviati i lavori del primo lotto dell'ampliamento e ristrutturazione del presidio ospedaliero, mentre per il secondo lotto è stato approvato il progetto definitivo.

In questo presidio è in corso la progettazione esecutiva per la realizzazione del "Ospedale di Comunità" al piano primo del padiglione attualmente in costruzione destinato alle cure intermedie e l'adeguamento sismico del blocco D; entrambe le progettazioni riguardano interventi finanziati dal PNRR.

In alcuni presidi ospedalieri (Fucecchio e San Miniato) sono in fase di progettazione gli interventi di adeguamento alla normativa di prevenzione incendi.

- Sono stati completati i lavori del Nuovo Ingresso con la realizzazione delle sale conferenza e della biblioteca;
- Sono state ultimate le opere di completamento dell'adeguamento del reparto di emodialisi;
- Sono in corso di realizzazione i lavori di efficientamento energetico che comprendono la realizzazione di un carport fotovoltaico e la sostituzione di parte degli infissi della palazzina direzionale;
- Sono in fase di approvazione degli esiti della Conferenza di servizi relativa alla progettazione definitiva del Nuovo reparto di terapia intensiva finanziato con il D.L 34/2000, che contempla la realizzazione di 22 posti letto di terapia intensiva e sub-intensiva.

In ambito del piano di rinnovo delle grandi tecnologie finanziate a valere sul PNRR sono da evidenziare gli interventi di seguito elencati:

- sostituzione di due acceleratori lineari, per uno dei quali sono in corso le opere di qualificazione per l'attività clinica;
- sostituzione di un radiologico telecomandato;
- sostituzione della TAC del reparto di radiologia.

P.O. Serristori

Per il Presidio Ospedaliero Serristori è in corso di attuazione la progettazione di un intervento complessivo di riqualificazione del nosocomio che, in coerenza con la revisione in atto dei "patti territoriali per la salute", prevede la riorganizzazione complessiva degli spazi con caratterizzazione dell'attività chirurgica e l'incremento, all'interno degli spazi ospedalieri, dell'attività ambulatoriale, ampliata ed adeguatamente riorganizzata.

Nel corso del 2023 sarà approvato il progetto esecutivo per il completamento del consolidamento del versante collinare e per la realizzazione del nuovo bar a servizio dell'utenza del presidio.

Inoltre, con riferimento alla sicurezza per gli utenti e per gli operatori sanitari della radiologia di cui al D. Lgs. 101/2020 è prevista la sostituzione dello stativo pensile della sala radiologica con una nuova apparecchiatura.

P.O. S. Giovanni di Dio

Per il Presidio Ospedaliero San Giovanni di Dio è stato concluso l'intervento di riqualificazione del blocco operatorio (versante Firenze) con la realizzazione di una sala ibrida multidisciplinare, un'ulteriore sala operatoria e una PACU; detti lavori hanno comportato interventi anche sulle coperture.

Inoltre, sono in corso di esecuzione le progettazioni dei seguenti interventi:

- completata la revisione del progetto di fattibilità tecnica ed economica per la Realizzazione del nuovo D.E.A. del presidio, resasi necessaria per adeguare le previsioni alle variate esigenze organizzative, e sono state individuate le risorse per il finanziamento dell'intervento (art. 20 L. 67/88);
- completata la attività di progettazione definitiva per la Realizzazione della nuova Officina trasfusionale presso il Padiglione Leonardo da Vinci ed è stata ultimata la Conferenza di Servizi per l'ottenimento dei nulla-osta, parerei e autorizzazioni legittimanti l'intervento. A breve sarà proposta l'approvazione del progetto esecutivo.

In ambito del piano di rinnovo delle grandi tecnologie finanziate a valere sul PNRR sono da evidenziare gli interventi di seguito elencati:

- sostituzione dell'angiografo esistente per la radiologia interventistica;
- sostituzione della TAC posta a servizio del Pronto Soccorso del nosocomio.

Infine, è in fase di avvio la progettazione definitiva dell'incremento di sei posti letto di terapia intensiva di cui al finanziato riferito al D.L 34/2000.

I.O.T. Piero Palagi

Sono stati conclusi gli interventi e messa in esercizio dei lavori di ristrutturazione del padiglione Giovannozzi con rifacimento di facciate e coperture ed opere di adeguamento di prevenzione incendi e si sono concluse le ulteriori opere di adeguamento funzionale per la realizzazione di un ulteriore ambienti da destinare all'attività ambulatoriale di odontostomatologia. Inoltre, sempre presso il padiglione Giovannozzi, sono stati realizzati i poliambulatori di neuro-ortopedia infantile e il servizio multidisciplinare per il trattamento della spasticità degli arti nell'età evolutiva e negli adulti.

E' stato concluso il progetto di completamento dei lavori di ristrutturazione del 4° piano del corpo a pettine, dove si realizzeranno le nuove salette chirurgiche per la proctologia.

Inoltre, entro l'anno sarà realizzata la nuova centrale operativa del Numero Europeo Armonizzato 116117 per la continuità assistenziale.

Infine, con riferimento alla sicurezza per gli utenti e per gli operatori sanitari della radiologia di cui al D. Lgs 101/2020 è prevista la sostituzione dello stativo pensile e dello stativo a colonna delle sale radiologiche "A" e "B".

P.O. Santa Maria Nuova

Completato l'intervento di cui all'art. 20 L. 67/88 e art. 71 L. 448/98, che interessava i lavori di Santa Maria Nuova, l'esecuzione del progetto per la ristrutturazione dell'SPDC all'interno dei locali ex OBI gli interventi al momento programmati riguardano il restauro della cappella Buontalenti con fondi CRF.

Ulteriori attività progettuali riguardano e riguarderanno l'ampliamento del percorso museale con restauro delle vasche di Leonardo e ripristino della sala adiacente, interventi finalizzati all'ampliamento del già ampio ed interessante percorso museale.

In ambito del piano di rinnovo delle grandi tecnologie finanziate a valere sul PNRR sono da evidenziare gli interventi di sostituzione della risonanza magnetica e di un radiologico.

Infine, con riferimento alla sicurezza per gli utenti e per gli operatori sanitari della radiologia, di cui al D. Lgs 101/2020, è prevista la sostituzione di una ulteriore apparecchiatura radiologica.

P.O. Mugello

Per il PO Mugello sono in corso le azioni per il superamento delle varie criticità strutturali e funzionali.

Infatti, dopo i lavori di adeguamento statico dell'intero edificio con manutenzione delle facciate, restauro dei coprifermo e sostituzione dei controsoffitti interni è stato ultimato il progetto esecutivo e entro il 2023 sarà pubblicata la gara ad evidenza pubblica per l'esecuzione dei lavori di riqualificazione funzionale ed adeguamento sismico dell'Ospedale della quale si prevede l'aggiudicazione entro il 31/12/2023 con inizio del cantiere entro il mese di gennaio 2024.

In ambito del piano di rinnovo delle grandi tecnologie finanziate a valere sul PNRR sono da evidenziare gli interventi di sostituzione di un radiologico.

Inoltre, con riferimento alla sicurezza per gli utenti e per gli operatori sanitari della radiologia, di cui al D. Lgs 101/2020, è prevista la sostituzione di una ulteriore apparecchiatura radiologica.

Infine, nel corso del 2023 si prevede l'approvazione la progettazione definitiva della ristrutturazione del pronto soccorso di cui al finanziato riferito al D.L 34/2000.

Edilizia ospedaliera adeguamenti antincendio programma verifiche sismiche

Per la Prevenzione incendi sono proseguite le attività per la predisposizione della documentazione per la regolarizzazione amministrativa e tecnica dei vari presidi Ospedalieri, con interventi riguardanti in special modo la parte di impiantistica elettrica; sono inoltre state programmate le varie attività specifiche di adeguamento e di rinnovo delle autorizzazioni in essere.

L'attività di verifica sismica ha riguardato al momento le strutture dell'area del Mugello a rischio più elevato; nei diversi altri presidi sono state effettuate indagini in concomitanza della disponibilità degli ambienti in occasione di lavori e di interventi di ristrutturazione. È stata avviata ed è in corso la campagna di indagini e

di verifiche sul presidio Santa Maria Annunziata; inoltre è stato programmato l'avvio degli interventi ulteriori sul Nuovo San Giovanni di Dio).

In corso numerose Verifiche di vulnerabilità sismica anche su importanti Presidi Territoriali oggetto di ristrutturazioni rilevanti.

Interventi ospedalieri - PNRR

Il Piano Nazionale di Ripresa e Resilienza italiano si sviluppa su tre assi strategici condivisi a livello europeo (digitalizzazione e innovazione, transizione ecologica, inclusione sociale).

Nell'ambito del PNRR è prevista la "Missione 6 - SALUTE (con risorse stanziare pari a 18,5 miliardi)", articolata in due componenti (C1 e C2) di cui la C1 "Reti di prossimità, strutture intermedie e telemedicina per l'assistenza sanitaria territoriale" è volta a rafforzare e migliorare la qualità delle prestazioni erogate sul territorio mediante il potenziamento e la realizzazione di specifiche strutture denominate Case di Comunità e Ospedali di Comunità, dove erogare i servizi di base e di assistenza intermedia e la C2 "Innovazione, ricerca e digitalizzazione del Servizio Sanitario Nazionale", volta, tra l'altro, al miglioramento della sicurezza degli edifici ospedalieri con adeguamento antisismico. Nello specifico sull'area ospedaliera/territoriale con previsione di posti letto si tratta della "M6.C1 – 1.3. Rafforzamento dell'assistenza sanitaria intermedia e delle sue strutture (Ospedali di Comunità)".

La Direzione aziendale ha delineato un programma di realizzazione di interventi su vari presidi territoriali aziendali, che prevedono ristrutturazione e/o ampliamento di attuali strutture, ovvero realizzazione di nuovi edifici, che tiene conto degli obiettivi e dei vincoli, delle tempistiche e delle scadenze di cui al cronoprogramma di attuazione del PNRR.

Per ciascun intervento saranno esperite le procedure di contrattualizzazione con gli operatori economici da Accordo Quadro Invitalia i cui contratti dovranno essere sottoscritti non oltre il 30/09/2023 con inizio dei lavori entro la fine del 2023.

L'Area Fiorentina in tale ambito, ha in programma i seguenti interventi dei quali si fornisce una descrizione sintetica in relazione alle milestone di derivazione ministeriale:

- **Realizzazione Ospedale di Comunità nell'ambito del presidio Serristori:** Il progetto prevede la realizzazione di una nuova struttura Sanitaria territoriale, Ospedale di Comunità e Casa di Comunità, che si inserisca nel sistema ospedaliero di pertinenza dell'Azienda USL Toscana Centro - Presidio Verrazzano, nell'area adiacente all'esistente Ospedale Serristori. La nuova struttura sanitaria, di superficie pari a 1.880 mq, sarà costituita da un unico corpo di fabbrica su tre piani fuori terra che ospiterà le funzioni relative alla Casa di Comunità (CdC) distribuite sul Livello del Piano Terra e del Piano Primo mentre al secondo e ultimo piano si trovano gli spazi dell'Ospedale della Comunità (OdC) con 21 posti letto.
- **Ristrutturazione dell'ex Ospedale di Camerata con realizzazione di Ospedale di comunità:** si tratta della realizzazione di un immobile in ampliamento all'attuale Presidio Polivalente per accogliere l'Ospedale di Comunità da 10 posti letto. In questo caso l'intervento è da concepire assieme a quello che tratta la realizzazione della Casa di Comunità anch'essa da ubicare all'interno dell'ampliamento del Polifunzionale.
- **Ristrutturazione di Palazzo Ferroni per la realizzazione di Ospedale di Comunità:** si tratta del recupero e ristrutturazione di un immobile pubblico, Palazzo Ferroni, che il Comune di Signa ha dato in concessione d'uso gratuita a 99 a Azienda Asl Toscana Centro, per destinarlo a Ospedale di Comunità da 10 posti letto.
- **Ampliamento del presidio polifunzionale di Borgo da destinare a Ospedale di comunità:** si tratta della realizzazione di un immobile in ampliamento all'attuale presidio Polivalente per accogliere l'Ospedale di Comunità da 10 posti letto e la Casa di Comunità. In questo caso l'intervento è da concepire assieme a quello che tratta la realizzazione della Casa di Comunità. L'immobile si svilupperà

su tre piani, piano seminterrato da destinare a servizi, locali tecnici e magazzini; piano terra in diretto collegamento all'immobile esistente destinato a Casa di comunità.

Area Pistoia

Codice Aziendale	Descrizione intervento	Costo Complessivo	Spesa al 31-12-2021	Spesa al 31-12-2022	% ATTUAZIONE ECONOMICA	IN CORSO
Ospedale del Ceppo						
PT-02	Demolizione edifici dell'Area del Ceppo per attuazione previsioni PRG	5.250.000,00	3.194.587,81	4.102.637,82	78,15%	
PT-41	Zona Pistoiese - Casa di Comunità di Pistoia	3.600.000,00	-	-	0,00%	
Ospedale Pescia						
PT-67	DL 34 19.05.2020 - Pronto Soccorso SS Cosma e Damiano	158.879,84	24.697,68	24.697,68	15,54%	
PT-69	DL 34 19.05.2020 - Terapie Intensive SS Cosma e Damiano	705.742,89	186.158,79	186.158,79	26,38%	
PT-78	Zona Va di Nievole-Ospedale di comunità della Valdinievole	3.500.000,00	-	-	0,00%	
PT-81	Zona Va di Nievole - Ospedale SS Cosma e Damiano di Pescia - Ospedale degenze - Consolidamento Statico	2.415.000,00	-	-	0,00%	
PT-82	Zona Va di Nievole - Ospedale SS Cosma e Damiano di Pescia - Ospedale degenze - Miglioramento Statico	3.585.050,00	-	-	0,00%	
PT-83	Zona Va di Nievole - Ospedale SS Cosma e Damiano di Pescia - Edificio di supporto e degenze	2.999.500,00	-	-	0,00%	
Ospedale San Jacopo						
PT-66	DL 34 19.05.2020 - Pronto Soccorso San Jacopo	222.284,75	-	-	0,00%	
PT-68	DL 34 19.05.2020 - Terapie Intensive San Jacopo	4.695.729,60	681.687,76	681.687,76	14,52%	
Ospedale San Marcello						
PT-64	PIOT di San Marcello/Piteglio	153.418,66	141.930,50	150.118,66	97,85%	
Altri Presidi Ospedalieri						
PT-70	Zona Pistoiese-Ospedale di comunità di Pistoia	1.000.000,00	-	-	0,00%	
PT-85	Installazione Grandi Apparecchiature	860.000,00	-	-	0,00%	
.	TOTALE AREA PISTOIA	29.145.605,73	4.229.062,54	5.145.300,71	2,32	-

Per l'Ospedale di Pescia "S.S. Cosma e Damiano" si è conclusa la sanatoria delle opere altrimenti non sanabili attraverso la produzione documentale, da parte della competente Soprintendenza sull'edificio monumentale. Per l'area del Ceppo si sono conclusi i lavori relativi alle demolizioni in accordo alla con la variante derivante dalle nuove previsioni previste dalla revisione dell'Accordo di programma sull'area del Ceppo.

Sul PIOT di San Marcello Piteglio è stato eseguito sono stati eseguiti e portati a termine i lavori per la realizzazione della nuova sala operatoria di endoscopia e chirurgia.

I flussi generatisi sui PT-67, PT-69, PT-68 sono derivanti dalla acquisizione di apparecchiature elettromedicali per fronteggiare l'emergenza Covid.

Per quanto riguarda le opere PNRR sono state fatte le adesioni ad Invitalia sia per la gara dei servizi (progettazione, direzione lavori e collaudo) che per la gara dei lavori. Sono inoltre stati predisposti i documenti preliminari alla progettazione necessari .

Area Prato

Codice Aziendale	Descrizione intervento	Costo Complessivo	Spesa al 31-12-2021	Spesa al 31-12-2022	% ATTUAZIONE ECONOMICA	IN CORSO
PO-25	Realizzazione Palazzina Nuovo Ospedale	25.502.819,33	179.521,82	185.380,07	0,73%	
PO-38	Potenziamento ospedale Santo Stefano - 3°TAC	150.000,00	47.043,87	47.043,87	31,36%	
PO-39	Potenziamento ospedale Santo Stefano	646.211,13	519.706,24	567.779,66	87,86%	
PO-43	Potenziamento ospedale Santo Stefano - Pronto Soccorso Pediatrico	300.000,00	-	-	0,00%	
PO-46	Santo Stefano - Opere Idrauliche	1.150.800,22	40.227,23	335.101,58	29,12%	
PO-48	DL 34 19.05.2020 - Pronto Soccorso Santo Stefano	222.284,75	-	-	0,00%	
PO-49	DL 34 19.05.2020 - Terapie Intensive Santo Stefano	2.091.415,10	749.463,03	823.785,17	39,39%	
PO-49Bis	DL 34 19.05.2020 - Terapie Intensive Santo Stefano	883.280,51	261.322,40	293.737,92	33,26%	
PO-51	PRATO 3	2.550.000,00	2.233.383,64	2.292.710,86	89,91%	
PO-54	Zona Pratese-Ospedale di Comunità Pegaso	2.153.025,00	-	-	0,00%	
PO-55	Zona Pratese-Ospedale di Comunità Misericordia e Dolce	129.557,00	-	-	0,00%	
PO-59	Zona Pratese-Ospedale di Comunità "La Melagrana"	150.000,00	-	-	0,00%	
PO-60	Installazione Grandi Apparecchiature	314.000,00	-	-	0,00%	
	TOTALE AREA PRATO	36.243.393,04	4.030.668,23	4.545.539,13	3,12	-

L'intervento denominato "lavori di realizzazione Palazzina nuovo Ospedale" è finalizzato all'ampliamento e miglioramento dell'area di DEA/Pronto Soccorso, ambulatoriale e di day service, del nosocomio di "Santo Stefano" e all'incremento dei posti letto complessivi sia per i ricoveri medici che chirurgici. E' stata indetta con deliberazione n. 533 del 14.04.2017 la gara per l'affidamento dell'incarico di redazione del progetto di fattibilità economica, aggiudicata con determina dirigenziale n. 1783 del 18.09.2017. Con Delibera n.162 del 24.01.2019 è stato approvato il progetto di fattibilità tecnica economica. In data 12.02.2019 con P.G.N. 26723 è stata presentata presso il Comune di Prato l'istanza di rilascio del Permesso di Costruire. A seguito della determinazione motivata di conclusione positiva della Conferenza di Servizi, svolta in modalità sincrona ai sensi della L. 241/1990, emessa in data 02.05.2019, con Provvedimento n.144/2020 P.E. 270/2019 è stato rilasciato dal Comune di Prato il Permesso di Costruire per la realizzazione della Palazzina Nuovo Ospedale. Il progetto esecutivo è stato approvato e validato con delibera n.770 del 30/06/2022. Successivamente, nel corso del 2022 si è svolta la gara per l'effettuazione dei lavori che sono stati aggiudicati alla Ditta NBI

Relativamente alle Opere Idrauliche presso l'ospedale Santo Stefano, lo studio di fattibilità delle opere in esame è stato presentato in sede di conferenza dei Servizi ed è stato approvato in tale sede. La progettazione esecutiva ed il coordinamento per la sicurezza in fase di esecuzione sono state affidate all'ing. David Malossi. I lavori della vasca di espansione si sono svolti nel 2022 e si concluderanno nel 2023.

Per quanto riguarda gli interventi sulle Terapie Intensive di cui al DL 34 del 19/05/2020, sono stati effettuati i lavori per i 10 pl di UTIC ed è stata completata la progettazione per i 10 pl di sub intensiva i cui lavori saranno effettuati nell'estate 2023.

3.2 Assistenza Territoriale

I residenti al 1/1/2022 nell'AUSL TC sono 1.601.741 (Maschi: 775.823, 48,4%; Femmine: 825.918, 51,6%). Per dimensione demografica è la seconda più grande azienda sanitaria in Italia, dopo quella metropolitana di Milano.

3.2.1 Stato dell'arte: presidi territoriali

L'Azienda opera mediante presidi a gestione diretta e strutture convenzionate. La tipologia di strutture e il tipo di assistenza erogata sono riassunte nelle seguenti tabelle. Nei dati sotto riportati sono comprese le strutture ambulatoriali interne a case di cura, IRCCS e ospedali pubblici. Sono conteggiate anche le strutture con attività a 0 (non hanno rilevato dati ambulatoriali ma svolgono altre tipologie di attività es: prelievi) e presidi che hanno iniziato o chiuso l'attività nel 2021. Nelle strutture ambulatoriali sono inclusi anche i presidi privati dati in locazione per l'esercizio della libera professione intramoenia "allargata".

Strutture a gestione diretta Modello STS11 - Anno 2022

Tipo struttura	Tipo assistenza														
	Attività clinica	Diagnostica strumentale e per immagini	Attività di laboratorio	Attività di consultorio familiare	Psichiatrica	Tossico dipendenti	AIDS	idro termale	Anziani	Disabili fisici	Disabili psichici	Malati terminali	Pazienti covid-19	Presidi vaccinali (hub) anti covid 19	Prescrizione farmaci nota 99 AIFA
Ambulatorio/ laboratorio	129	25	21												21
Struttura residenziale			0		39	4	0		13	0	3	5	2		
Struttura semi residenziale			0		26	3	0		7	3	9	5	0		
Altro tipo di struttura	32	0	1	59	60	19	1	0				0		16	

Strutture a gestione convenzionata Modello STS11 - Anno 2022

Tipo struttura	Tipo assistenza														
	Attività clinica	Diagnostica strumentale e per immagini	Attività di laboratorio	Attività di consultorio familiare	Psichiatrica	Tossico dipendenti	AIDS	idro termale	Anziani	Disabili fisici	Disabili psichici	Malati terminali	Pazienti covid-19	Presidi vaccinali (hub) anti covid 19	Prescrizione farmaci nota 99 AIFA
Ambulatorio/ laboratorio	101	77	18												1
Struttura residenziale			0		16	13	0		126	16	13	1	2		
Struttura semi residenziale			0		3	6	0		44	10	5	0	0		
Altro tipo di struttura	1	1	1	0	0	0	0	5				0			

Nota 1: tra i presidi a gestione diretta sono compresi presidi a conduzione aziendale (es: dipartimento DSM) pur se con personale di cooperative, onlus o altri enti. Nota 2: nei presidi convenzionati possono essere comprese strutture gestite da altri enti pubblici (es: Comuni, SDS, Provincia, etc...). Le strutture sono contate tante volte quante sono le attività dichiarate (es: una struttura che svolge sia attività clinica S01 che attività di laboratorio S03 viene contata due volte, una per ciascuna attività). Nota 3: nel 2020 è stata aggiunta una nuova tipologia di assistenza S13 riferita a pazienti COVID19 inseriti in presidi residenziali di cure intermedie Nota 4: nel 2021 è stata aggiunta una ulteriore tipologia di assistenza S14 inerente i presidi vaccinali covid-19 (hub gestiti da USL TOSCANA CENTRO)

Le strutture sono accreditate in conformità ai tempi ed ai requisiti previsti dalla Legge Regione Toscana 5 agosto 2009, n. 51 e successive modifiche e integrazioni in conformità dei requisiti e della tempistica prevista: "Norme in materia di qualità e sicurezza delle strutture sanitarie: procedure e requisiti autorizzativi di esercizio e sistemi di accreditamento" e del nuovo regolamento di attuazione "Norme in materia e qualità e sicurezza delle strutture sanitarie: procedure e requisiti autorizzativi di esercizio e sistemi di accreditamento" approvato con Delibera della Giunta Regione Toscana 17 novembre 2016, n.79/R.

Tabella: Strutture SEMI-RESIDENZIALI: strutture STS11 con tipo struttura uguale 3-residenziale e relativa attività indicata nel modello STS24F. Anno 2022

Codice Struttura	Denominazione Struttura	assistenza	Numero Posti (STS24F)	Numero Utenti (STS24F)	Numero Utenti Residenti nella AUSL (STS24F)	Numero di Giornate (STS24F)	rapp gg ute
00423E	CENTRO DIURNO PSICH. DESII	S05	15	48	48	1.336	27,83
01093E	CENTRO DIURNO I PIACERI DELLA VITA	S05	50	46	46	1.476	32,09
02163M	CENTRO DIURNO BUGGIANO	S05	30	30	30	2.500	83,33
02614E	CENTRO TER RIAB PESCIA	S05	6	8	8	1.620	202,50
10033E	LO STANZONE CENTRO DIURNO	S05	24	32	32	1.229	38,41
11173E	CENTRO DIURNO DINO CAMPANA	S05	18	61	61	364	5,97
12013E	CENTRO DIURNO F.CHELLINI	S05	15	89	89	1.560	17,53
12093E	CENTRO DIURNO RIAB PSICHIATRICA CERTALDO	S05	12	13	13	174	13,38
12103E	ATTIVITA' SEMIRES. CTI LA TERRAZZA	S05	5	4	4	814	203,50
12733M	CENTRO DIURNO CASA DI VENTIGNANO	S05	24	52	52	3.440	66,15
13123E	BON SAI	S05	2	3	3	150	50,00
14203E	CENTRO DIURNO FILI E COLORI	S05	22	91	91	1.157	12,71
15043E	CENTRO DIURNO LA TINAIA	S05	15	12	0	349	29,08
15263E	CENTRO DIURNO CENTOSTELLE	S05	20	27	0	616	22,81
15273E	SISTEMA RIABILITATIVO DIURNO BUSILLIS	S05	22	64	64	1.247	19,48
22063E	CENTRO DIURNO I CORIANDOLI	S05	20	37	37	998	26,97
22363E	SRP1 LA BADIA S.MINIATO SEMIRESIDENZ	S05	1	1	1	45	45,00
22443E	CENTRO DIURNO LA BADIA	S05	12	33	29	1.484	44,97
23033E	CENTRO DIURNO PSICH.LUNA VERDE	S05	20	96	89	1.681	17,51
24043E	CENTRO DIURNO RAGGIO DELTA	S05	20	43	43	849	19,74
32023E	CENTRO DIURNO LA MONGOLFIERA	S05	21	67	67	1.261	18,82
33053E	CENTRO DIURNO IL PRATO	S05	8	75	48	2.887	38,49
34043E	CENTRO DIURNO PSICH. MEOSTE	S05	12	80	80	800	10,00
40133E	COOP.HUMANITAS AGENZIA TERRITORIALE	S05	15	4	4	160	40,00
41113E	CENTRO DIURNO KENNEDY	S05	5	8	8	88	11,00
E2013E	C. DIURNO RIAB PSICHI C. GAZZARRI ED.B	S05	12	24	24	516	21,50
E3203E	CENTRO DIURNO LA SCALA FOND STELLA MARIS	S05	8	7	6	1.004	143,43
F4203E	LABORATORIO SPAZIO	S05	15	13	13	2.012	154,77
	Totale assistenza psichiatrica S05		449	1.068	990	31.817	29,79
50023F	CERCHIO DI GESSO STRUT. SEMIRESIDENZIALE	S06	3	5	5	806	161,20
60783F	PROGETTO VILLA LORENZI	S06	36	50	50	1.509	30,18
61393F	CAT CENTRO ACCOGLIENZA.PORTE APERTE	S06	12	197	0	3.422	17,37
B27000	CTD LA FORTEZZA	S06	4	38	38	783	20,61
C22000	CTD IL CANNOCCHIALE	S06	8	19	19	813	42,79
T1503F	GRUPPO VALDINIEVOLE	S06	8	10	7	1.153	115,30
	Totale assistenza alcoltossicodipendenze S06		71	319	119	8.486	26,60
00163I	CENTRO DIURNO MONTEOLIVETO	S09	30	115	115	10.950	95,22
00273I	VILLONE PUCCINI CENTRO DIURNO	S09	20	1	1	33	33,00
00893I	CENTRO DIURNO LE LAME	S09	10	1	1	57	57,00
02053I	CENTRO DIURNO ANZIANI MONSUMMANO	S09	23	26	26	3.883	149,35
02273I	CENTRO DIURNO ALZHEIMER MONSUMMANO	S09	10	24	24	1.055	43,96
02573I	CENTRO DIURNO ANZIANI PESCIA	S09	10	15	15	1.668	111,20
12463I	CENTRO DIURNO ANZIANI I TIGLI	S09	20	18	18	1.556	86,44
12553I	RSA CHIASSATELLE CENTRO DIURNO	S09	10	9	8	766	85,11
12673I	RSA NERUDA CENTRO DIURNO	S09	9	1	1	344	344,00
13583I	CENTRO EGIZIANO GIGLIOLI A.P.S.P. DIURNO	S09	5	3	3	87	29,00
13623I	FONDAZIONE CENTRO V.CHIARUGI DIURNO	S09	8	5	5	799	159,80
14243I	C.D. LA CHIOCCIOLA	S09	15	30	30	35	1,17
15233I	CENTRO DIURNO ALZHEIMER LE CIVETTE	S09	15	35	10	1.170	33,43
22333I	CENTRO DIURNO LE MIMOSE	S09	20	15	14	2.486	165,73
23013I	A.P.S.P. DEL CAMPANA GUAZZESI DIURNO	S09	7	2	2	447	223,50
36013I	VILLA NICCOLINI SEMIRESIDENZIALE	S09	16	10	10	2.932	293,20

60803I	Centro Diurno Athena -Disturbi Cognitivi	S09	30	42	31	1.975	47,02
60923I	ISTITUTO VILLA CANOVA CENTRO DIURNO	S09	12	43	14	2.406	55,95
60943I	LA MERIDIANA CENTRO DIURNO	S09	8	1	1	14	14,00
60983I	CASA DI RIPOSO IL GIGNORO CENTRO DIURNO	S09	15	28	29	1.513	52,17
61203I	CENTRO DIURNO DEMIDOFF	S09	27	52	12	1.606	30,88
61353I	CD ALZHEIMER STELLA DEL COLLE	S09	30	56	33	3.479	62,13
70273I	CENTRO DIURNO VILLA MAGLI	S09	10	15	2	121	8,07
70313I	CENTRO DIURNO VILLA RIGOLI	S09	15	25	25	3.172	126,88
70323I	CENTRO DIURNO ANZIANI SERENINSIEME	S09	21	61	48	3.538	58,00
70333I	CENTRO DIURNO ALZHEIMER AMADUCCI	S09	12	39	30	2.045	52,44
80013I	PIO IST. S.CATERINA DE'RICCI SEMIRESID.	S09	10	8	8	1.131	141,38
80053I	VILLA MARIA ASSUNTA CENTRO DIURNO	S09	6	7	7	924	132,00
80063I	LA MAGNOLIA SRL-VILLA S.TERESA C.DIURNO	S09	13	1	0	203	203,00
80093I	CASA ANZIANI COMEANA CENTRO DIURNO	S09	8	9	9	1.639	182,11
80113I	ANTONIO RICCI CENTRO DIURNO	S09	4	4	4	556	139,00
80123I	RSA VILLA AMELIA SRL SEMIRESIDENZIALE	S09	15	12	12	2.654	221,17
80133I	CENTRO DIURNO JOLE S.P.A.	S09	15	12	6	942	78,50
80353I	A.S.P. C.DIURNO L.MARTELLI U.O. S.ROMOLO	S09	10	3	3	1.083	361,00
80443I	CENTRO DIURNO VILLA S.MARTINO	S09	24	9	9	711	79,00
81003I	CENTRO DIURNO DI CICIGNANO	S09	10	3	3	1.083	361,00
90263I	CENTRO DIURNO CENTO PRIMAVERE	S09	16	18	18	1.907	105,94
E3493I	RSA MADONNA DEL ROSARIO FONDAZ SEMIRESID	S09	18	23	12	1.337	58,13
E3593I	SANTA MARIA DELLA MISERICORDIA diurno	S09	7	1	1	324	324,00
R0133I	RSA CASA DI MARTA SEMIRESIDENZIALE	S09	18	15	15	2.750	183,33
R8103I	CENTRO DIURNO UBLADO BITI	S09	6	13	13	896	68,92
	Totale assistenza anziani non autosufficienti S09		588	811	628	66.160	81,58
00843L	CENTRO SOC-RIAB CASA DI ALICE	S10	20	21	21	3.283	156,33
01003L	C.S.R. PANTAREI	S10	18	19	19	2.795	147,11
02543L	CENTRO SOC.NE HANDICAP MONTECATINI T.	S10	20	20	20	3.776	188,80
02553L	CENTRO IL FARO SOC.NE HANDICAP PESCIA	S10	20	20	20	3.665	183,25
02563L	CENTRO ANTARES SOC HAND PONTE BUGGIANESE	S10	14	14	14	2.811	200,79
02633L	CENTRO SOC. HANDICAP ORB.RAGGIO DI SOLE	S10	18	18	18	3.117	173,17
12153L	CENTRO EDUCAZIONE MOTORIA S.ROCCO	S10	24	17	17	2.402	141,29
36003L	LABORATORIO ITACA C.TRO DIURNO OAMI	S10	12	12	12	2.011	167,58
40613L	KEPOS CENTRO DIURNO	S10	12	12	12	2.231	185,92
41013L	LE RONDINI A.N.F.F.A.S CENTRO DIURNO	S10	20	11	11	1.981	180,09
90183L	ISTITUTO S. ELISABETTA	S10	8	6	0	980	163,33
R0303L	CENTRO DIURNO DISABILI KAIROS	S10	20	20	20	3.755	187,75
	Totale assistenza disabili fisici S10		206	190	184	32.807	172,67
12013L	CENTRO SOCIO RIABILITATIVO IL PAPIRO	S11	28	19	19	3.427	180,37
12173L	CENTRO SOCIO RIABILITATIVO CERBAIOLA	S11	50	38	38	5.519	145,24
12193L	CENTRO SOCIO RIABIL. VILLA BALLI	S11	24	8	8	1.458	182,25
12443L	CENTROTER.OCCUP.IL GIRASOLE	S11	20	23	23	2.459	106,91
12713M	CENTRO DIURNO LA GINESTRA	S11	30	24	24	3.472	144,67
14683L	CENTRO TERAPIA OCCUP. ARCO IN CIELO	S11	18	16	16	2.368	148,00
22053L	CENTRO DIURNO HANDICAP LA FARFALLA	S11	28	17	17	4.564	268,47
22383L	CENTRO DIURNO IL MULINO	S11	30	38	38	6.065	159,61
22423L	COM.ALLOGGIO DISABILI IL MELOGRANO DIURNO	S11	1	1	0	114	114,00
40043M	CENTRO DIURNO IL CODERINO	S11	20	11	11	1.997	181,55
61503M	COOP.SOC.GBARBERI	S11	60	52	52	9.415	181,06
61513M	C.I.R.S.	S11	60	9	9	1.317	146,33
61523M	COOP. LA RIFORMA	S11	30	33	33	7.922	240,06
F8203M	ODA FARM COMMUNITY CENTRO DIURNO	S11	15	4	4	325	81,25
	Totale assistenza disabili psichici S11		414	293	292	50.422	172,09
02713T	La Limonaia - Day Hospice	S12	1	11	11	11	1,00
12023N	DAY HOSPICE S. FELICE A EMA	S12	2	1	1	1	1,00
R4003A	DAY HOSPICE PRATO	S12	2	44	44	61	1,39

Totale assistenza malati terminali hospice S12	5	56	56	73	1,30
Totale generale tutti i tipi di assistenza	1.733	2.737	2.269	189.765	69,33

Tabella Strutture RESIDENZIALI: strutture STS11 con tipo struttura uguale 4-residenziale e relativa attività indicata nel modello STS24G. Anno 2022

Codice Struttura	Denominazione Struttura	assistenza	N.Posti STS24G	N. Utenti (STS24G)	N. Utenti in Lista Attesa STS24G	Ammissioni nel periodo STS24G	gg Assistenza a STS24G	Dimesi STS24G	rapp gg ute
00304E	STRUT.RES.PSICHI. IL SOLE	S05	8	11	0	4	2.874	2	261,27
00324E	STRUT. RES.PSICH.VILLINI DESII	S05	4	4	0	8	1.253	8	313,25
02244E	CASA FAMIGLIA PIAZZA PUPILLI	S05	6	6	0	6	2.050	0	341,67
02764E	STRUTTURA SOCIO SANITARIA P. A NIEVOLE	S05	7	7	0	0	556	0	79,43
10034E	LA CLESSIDRA CENTRO ACCOGL.	S05	8	10	0	3	2.497	2	249,70
11194E	GRUPPO APP.TO SCARABEO	S05	8	8	0	2	2.740	1	342,50
12014E	SRP 3.3 CERTALDO 1	S05	2	2	0	0	730	0	365,00
12024E	SRP 3.3 CERTALDO 4	S05	4	5	0	1	1.460	1	292,00
12034E	SRP 3.3 CERTALDO 3	S05	1	1	0	0	365	0	365,00
12064E	S.R.P. 1 CASA GAZZARRI EMPOLI	S05	10	17	0	9	3.508	8	206,35
12094E	CASA FAM.PSICH.VILL.SCHWANER	S05	4	4	0	0	1.460	0	365,00
12104E	CENTRO TERAPIA INTENSIVA (LE TERRAZZE)	S05	17	19	4	13	2.094	14	110,21
12304E	SRP 3.3 CERTALDO 2	S05	3	4	0	1	1.095	1	273,75
13054E	SRP 3.2 CASA DI MAGDALA VINCI	S05	10	12	0	2	3.529	3	294,08
13124E	BON SAI SRP	S05	17	10	0	2	2.583	3	258,30
14254E	LE QUERCE SRP	S05	8	6	0	0	2.190	0	365,00
15304E	SRP GIARDINO DELLA MENTA	S05	8	15	0	4	2.583	3	172,20
22014E	SRP 3.3 CASTRUCCIO FUCECCHIO	S05	6	6	0	0	2.190	0	365,00
22084E	SRP 3.3 ITALIA CASTELFRANCO	S05	5	6	0	2	1.393	2	232,17
22094E	SRP 3.3 SOLFERINO CASTELFRANCO	S05	4	3	0	0	1.095	0	365,00
22364E	SRP 1 LA BADIA S.MINIATO	S05	10	11	0	4	2.662	2	242,00
22434E	SRP 3.3 LA BADIA 3 S.MINIATO	S05	3	2	0	0	730	0	365,00
24044E	CASA FAMIGLIA ISOLA TARTARUGHE	S05	6	8	3	2	2.163	2	270,38
24114E	COMUNITA' TERAP. PASSAGGIO A NORDOVEST	S05	12	16	4	4	4.351	4	271,94
24144E	RESIDENZA IL SOLE	S05	10	1	3	2	365	0	365,00
25044E	CASA FAM.ASS.PS.RICOCCIOLI ASTIR	S05	6	4	0	1	1.153	1	288,25
25094E	CASA FAMIGLIA LA LOCOMOTIVA	S05	7	1	0	2	365	0	365,00
31044E	RESIDENZA AIRONE	S05	8	8	0	2	2.900	0	362,50
32024E	CASA FAMIGLIA PSICHIATRICA	S05	10	13	0	4	3.222	4	247,85
40064E	CASA FAMIGLIA IL PODERE ASS.PSICH.	S05	8	3	0	0	1.033	1	344,33
40074E	CASA FAM.CAMERATA ASS.PSICH.	S05	6	1	0	1	77	1	77,00
40324E	CASA FAMIGLIA MICHELE COOP. HUMANITAS	S05	5	3	0	1	1.095	0	365,00
41114E	RESIDENZA VILLA FALCUCCI	S05	6	7	0	3	1.201	4	171,57
61274E	CASA IRIS (ex TINAIA)	S05	10	16	0	7	3.214	8	200,88
61294E	STRUTTURA RESIDENZIALE CASA ALICE	S05	7	12	0	5	2.555	6	212,92
66724E	STRUTTURA RESIDENZIALE EMMA	S05	6	8	2	2	1.810	5	226,25
66754e	RTP VILLINO TORRIGIANI Via Toselli	S05	7	13	0	6	2.182	6	167,85
66764E	IL VILLINO	S05	10	15	0	6	3.650	7	243,33
70314E	RESIDENZA PSICHIATRICA LA MERIDIANA	S05	8	8	1	1	2.779	1	347,38
E3704E	LA CASA DI BERTINA	S05	10	1	0	3	365	6	365,00
E3804E	LA CASA DI FRANCESCO E CHIARA	S05	10	3	0	1	763	1	254,33
E4794E	REMS EMPOLI	S05	9	10	0	1	3.263	1	326,30

F4004E	G.A. FALCUCCI - BORGO SAN LORENZO	S05	2	1	0	0	365	0	365,00
F6024E	FONDAZIONE GUICCIARDINI	S05	10	6	0	1	1.754	1	292,33
F6084E	RESIDENZA UNA CASA A MONTUGHI	S05	10	11	0	4	3.187	2	289,73
F6174E	SRP CENTRO MADRE FERNANDA	S05	12	12	0	1	3.901	1	325,08
F7204E	MERIDIANA ABITARE SUPPORTATO	S05	2	3	0	1	480	0	160,00
F8304E	LA CASA DI MARTINO	S05	10	10	0	2	2.924	1	292,40
R3204E	RESIDENZA TERAP RIABIL MINORI CAMPOSTINO	S05	9	16	0	8	2.697	6	168,56
R4054E	RESIDENZA PSICH. PIETRANERA	S05	7	3	0	0	1.095	0	365,00
T1204E	Comunita Terapeutica Andarillo	S05	8	11	0	6	2.730	3	248,18
T1804E	RESIDENZA VILLA LEOPOLDINA	S05	10	19	3	9	3.038	11	159,89
	Totale assistenza psichiatrica	S05 Totale	394	412	20	147	102.314	133	248,33
00364F	ASSOCIAZIONE COMUNIT' INCONTRO	S06	92	96	0	96	32.450	31	338,02
00384F	COMUNITA' TERAP FONDAZIONE SANT'ATTO	S06	55	60	0	28	16.251	26	270,85
50014F	CENTRO SOLIDARIETA' PRATESE ONLUS	S06	25	31	0	13	6.236	14	201,16
50024F	CERCHIO DI GESSO STRUTTURA RESIDENZIALE	S06	9	16	0	8	2.386	8	149,13
60064F	CEIS CENTRO SOLIDARIETA' FIRENZE	S06	23	33	0	17	6.114	21	185,27
70214F	CEIS CEN. SOLIDARIETA' VILLA JOLANDA	S06	23	35	0	21	3.705	15	105,86
90044F	CAT SOC.COOP SOC INSIEME SAN MARTINO	S06	12	41	5	34	2.584	36	63,02
90054F	CAT SOC COOP SOC INSIEME POGGIO VALLE	S06	12	19	4	12	3.006	12	158,21
90064F	COMES COM.SASSO MONTEGIANNI	S06	66	98	49	0	20.401	57	208,17
90244F	PROGETTO ARCOBALENO	S06	10	23	0	11	3.039	12	132,13
90254F	CAT SOC COOP SOCIALE INSIEME IL POZZINO	S06	8	10	3	5	1.817	6	181,70
A28000	CT RESIDENZIALE LE CURE	S06	8	22	12	18	2.920	17	132,73
A30000	POGGIO ASCIUTTO	S06	12	11	3	6	2.851	2	259,18
A32000	CENTRO RESIDENZIALE LE COLMATE	S06	16	18	0	5	4.785	5	265,83
B22000	CTR CASA EMILIA	S06	5	27	4	22	1.437	13	53,22
T0014F	Comunità NUOVI ORIZZONTI	S06	24	31	0	16	4.734	19	152,71
T1504F	GRUPPO VALDINIEVOLE RESIDENZA	S06	16	37	0	23	5.101	24	137,86
	Totale assistenza alcol/tossicodipendenti	S06 Totale	416	608	80	335	119.817	318	197,07
00134I	FONDAZIONE TURATI GAVINANA	S09	120	379	0	685	23.315	665	61,52
00254I	VILLA GUIDOTTI	S09	64	24	0	7	6.662	8	277,58
00274I	VILLONE PUCCINI RESIDENZA SANITARIA	S09	80	151	0	128	12.604	139	83,47
00294I	RSA DOMUS PACIS	S09	21	13	0	3	3.892	5	299,38
00894I	R.S.A LE LAME	S09	40	21	0	0	6.667	5	317,48
00924I	RSA CANTAGRILLO	S09	40	13	0	1	4.226	2	325,08
00994I	R.S.A BONELLE	S09	40	38	0	5	13.120	8	345,26
00999I	VILLA SERENA SAN MARCELLO PISTOIESE	S09	30	16	0	2	5.192	3	324,50
01024I	RSA VILLA CHIARA	S09	35	23	0	8	5.728	7	249,04
02014I	R.S.A. SPICCHIO LAMPORECCHIO	S09	29	33	0	25	8.147	27	246,88
02274I	R.S.A. STELLA	S09	56	62	0	63	14.264	55	230,06
02474I	R.S.A. VILLA MATILDE	S09	35	171	0	195	9.585	184	56,05
02484I	CASA DI RIPOSO SAN DOMENICO	S09	30	33	0	17	8.736	20	264,73
02604I	RSA VILLA BIANCA SERVICES	S09	58	34	0	12	7.768	18	228,47
12554I	RSA CHIASSATELLE EMPOLI	S09	20	17	0	5	5.546	5	326,24
12674I	RSA NERUDA CASTELFIORENTINO	S09	40	50	0	22	11.141	29	222,82
13044I	RSA IL CASTELLO	S09	49	39	0	12	10.629	12	272,54
13584I	CENTRO EGIZIANO GIGLIOLI A.P.S.P.	S09	49	39	0	9	11.690	7	299,74
13594I	CASA DI RIPOSO S.M. MISERICORDIA APSP	S09	42	39	0	11	10.645	14	272,95
13604I	CASA DI RIPOSO E.M.D. CIAPETTI	S09	51	33	0	9	9.891	4	299,73
13614I	CASA DI RIPOSO GINO INCONTRI	S09	34	22	0	8	6.003	5	272,86

13624I	FONDAZIONE C.RESID. ANZIANI V.CHIARUGI	S09	119	132	0	56	36.201	50	274,25
14244I	RSA LA CHIOCCIOLA (CONS. ZENIT)	S09	70	105	0	76	21.672	76	206,40
14574I	RESIDENZA ANZIANI VILLA SERENA MONTAIONE	S09	106	88	0	28	26.975	22	306,53
15234I	RSA LE CIVETTE	S09	40	42	0	13	11.757	23	279,93
21074I	RSA ACCIAIOLO	S09	38	44	0	15	11.926	17	271,05
22124I	R.S.A. SELENE MENICHETTI	S09	39	43	0	11	12.010	12	279,30
22334I	R.S.A. LE VELE	S09	60	164	0	129	20.371	124	124,21
23284I	A.P.S.P. DEL CAMPANA GUAZZESI	S09	58	51	0	19	12.118	21	237,61
23494I	RSA MADONNA DEL ROSARIO FONDAZ RESIDENZ	S09	80	63	0	15	18.227	19	289,32
24134I	RSA LA MIMOSA (CONS. ZENIT)	S09	60	66	0	31	16.306	36	247,06
24294I	RESIDENZA ANZIANI MEACCI	S09	25	29	0	14	7.257	13	250,24
36014I	VILLA NICCOLINI RESIDENZIALE	S09	82	79	0	24	22.920	21	290,13
60804I	RSA ASP MONTEDOMINI	S09	78	128	9	57	25.688	18	200,69
60824I	ISTITUTO LA VERANELLA	S09	75	101	0	68	25.095	72	248,47
60844I	RSA CASA S.GIUSEPPE	S09	76	65	0	40	14.080	45	216,62
60854I	PIO ISTITUTO S.ANNA	S09	56	51	0	23	12.437	21	243,86
60864I	RSA ISTITUTO S.SALVATORE	S09	40	42	0	20	12.334	24	293,67
60874I	MADRE FRANCESCA TARDUCCI	S09	23	23	0	19	4.677	21	203,35
60884I	RSA L'ULIVETO COOP SOCIALE LIBERA	S09	49	55	0	34	12.221	35	222,20
60904I	VILLA CONSOLATA	S09	55	30	0	13	8.190	8	273,00
60914I	ISTITUTO LE MAGNOLIE	S09	74	80	0	53	22.812	55	285,15
60924I	ISTITUTO VILLA CANOVA	S09	60	70	0	36	17.904	34	255,77
60934I	VILLA GISELLA	S09	153	184	0	120	42.916	109	233,24
60944I	LA MERIDIANA	S09	36	39	0	20	10.617	14	272,23
60964I	RSA LA CUPOLINA SEDE FIRENZE	S09	115	157	0	150	37.672	146	239,95
60974I	SUORE ANCELLE GESU' AGONIZZ.	S09	10	13	0	3	3.526	5	271,23
60984I	CASA DI RIPOSO IL GIGNORO	S09	60	75	0	28	21.150	31	282,00
61014I	CASA PAOLO VI	S09	79	79	0	46	16.356	45	207,04
61124I	SERENI ORIZZONTI 1 SPA VILLA DESIDERIO	S09	41	67	0	57	10.026	66	149,64
61134I	OSPIZIO ISRAELITICO SAADUN	S09	24	29	0	11	6.861	13	236,59
61224I	SAN SILVESTRO	S09	40	43	0	29	10.663	27	247,98
61254M	RSA LA TENDA	S09	20	8	0	0	2.730	1	341,25
61344I	SERENI ORIZZONTI 1 SPA L'ARCOLAIO	S09	37	58	0	50	10.192	52	175,72
61364I	RSA SAN LORENZO	S09	60	68	0	39	17.142	34	252,09
61374I	RSA IL GIGLIO	S09	64	77	0	44	22.063	32	286,53
61384I	IST.S.TERESA DEL BAMBINO GESU'	S09	10	6	0	1	1.932	7	322,00
61414I	RESIDENZA PRINCIPE ABAMELEK	S09	58	39	0	9	10.885	25	279,10
61464I	RSA MADONNA DELLE GRAZIE	S09	30	28	0	13	6.552	13	234,00
66604I	RSA S. GIUSEPPE COTTOLENGO	S09	18	13	0	7	2.935	6	225,77
66694I	PICCOLA CASA DIVINA PROVVID.COTTOLENGO	S09	52	49	0	27	12.535	21	255,82
66704I	CASA DI RIPOSO ANNA LAPINI	S09	31	36	0	24	9.591	24	266,42
66714I	CASA DI RIPOSO GUIDI RAGGIO	S09	28	29	0	19	7.396	15	255,03
66954I	CASA DI RIPOSO L.F.ORVIETO	S09	14	12	0	8	2.628	5	219,00
66964I	IST. OPERA PLACCI	S09	15	19	0	10	4.464	10	234,95
66974I	LE CASETTE	S09	26	25	0	13	6.640	15	265,60
70154I	IST.MONSIGNOR OLINTO FEDI	S09	38	50	0	18	12.131	18	242,62
70164I	SERENI ORIZZONTI 1 SPA EX VILLA I PITTI	S09	72	96	2	37	21.958	19	228,73
70174I	ISTITUTO S.GIUSEPPE - SESTO F.NO	S09	76	77	0	40	21.147	23	274,64
70184I	EUROIMM. C.e S. EX RSA VILLA BELISARIO	S09	26	31	0	14	8.128	12	262,19
70204I	CASA DI RIPOSO LEDANICE	S09	35	36	0	16	11.243	11	312,31

70234I	VILLA SERENA SIGNA	S09	10	9	0	2	2.769	0	307,67
70244I	RSA VILLA SOLARIA	S09	62	70	0	31	16.944	20	242,06
70274I	VILLA MAGLI SRL	S09	46	55	0	19	14.270	16	259,45
70284I	SOGGIORNO ANGELICA	S09	62	52	0	20	13.027	15	250,52
70304I	RSA ALFA COLUMBUS	S09	50	76	0	51	13.954	43	183,61
70344I	RSA VILLA MICHELANGELO	S09	47	34	0	11	9.384	11	276,00
80014I	PIO IST.S.CATERINA DE'RICCI RESIDENZIALE	S09	107	99	0	37	23.820	36	240,61
80024I	CASA SERENA MEZZANA RESIDENZIALE	S09	38	33	0	9	8.797	13	266,58
80034I	CASA SANTA MARIA DELLA PIETA'	S09	37	21	0	4	6.581	4	313,38
80044I	OFELIA E UGO BALESTRI	S09	14	14	0	1	3.630	5	259,29
80054I	VILLA MARIA ASSUNTA RESIDENZIALE	S09	34	44	0	18	10.081	16	229,11
80064I	LA MAGNOLIA SRL V.S.TERESA	S09	53	70	0	39	15.370	41	219,57
80074I	ISTITUTO SAN GIUSEPPE - S. CASCIANO V.P.	S09	52	33	0	13	6.665	18	201,97
80084I	ISTITUTO BOTTICELLI	S09	62	46	0	12	13.208	20	287,13
80094I	r.s.a. FRATE SOLE SRL	S09	75	59	0	29	10.718	31	181,66
80104I	R.S.A LUISA e LIVIO CAMOZZI	S09	77	53	0	16	16.063	7	303,08
80114I	ANTONIO RICCI RESIDENZIALE	S09	32	26	0	6	6.277	12	241,42
80124I	R.S.A. VILLA AMELIA SRL	S09	60	53	0	17	15.205	9	286,89
80134I	CASA DI RIPOSO JOLE SPA	S09	101	138	0	43	36.389	54	263,69
80154I	R.S.A. SAN GIUSTO	S09	30	28	0	10	7.394	12	264,07
80214I	S. MONICA DI PINI L.E C.	S09	80	85	0	43	18.012	49	211,91
80224I	VILLA OLIMPIA DI PINI L. E C.	S09	44	37	0	16	9.008	17	243,46
80234I	OP.PIA CAS. RIP. L. E G. VANNI	S09	105	77	0	21	18.337	38	238,14
80264I	RSA ROSALIBRI	S09	52	40	0	4	12.660	7	316,50
80284I	DELFINO RESIDENZE SRL(VILLA POG. ADORNO)	S09	52	67	0	39	17.092	41	255,10
80304I	RSA TAVARNELLE	S09	25	20	0	3	5.767	7	288,35
80324I	R.S.A. MONSAVANO PELAGO	S09	42	46	0	31	10.053	32	218,54
80334I	VILLA LAURA	S09	61	61	0	28	13.016	36	213,38
80354I	A.S.P.CENTRO RESID.L.MARTELLI/S.ROMOLO	S09	38	23	0	0	7.471	5	324,83
80424I	RSA NALDINI TORRIGIANI	S09	45	30	0	9	8.737	13	291,23
80444I	RSA VILLA SAN MARTINO	S09	69	53	0	23	14.842	16	280,04
81004I	R.S.A. CICIGNANO	S09	40	33	0	9	10.188	4	308,73
81104I	R.S.A. UBALDO BITI	S09	25	26	0	12	6.303	6	242,42
90094I	CASA DI RIPOSO SS.ANNUNZIATA	S09	71	59	0	24	15.869	21	268,97
90104I	VILLA LE ORTENSIE S.R.L.	S09	60	62	0	27	17.130	30	276,29
90114I	SERENI ORIZZONTI 1 SPA EX VILLA VALVERDE	S09	77	53	0	18	17.613	19	332,32
90124I	ISTITUTO GIOTTO LA VILLA SPA	S09	78	92	0	34	25.637	32	278,66
90134I	ISTITUTO S.FRANCESCO	S09	118	130	0	45	37.948	41	291,91
90144I	RSA SAN GIUSEPPE - RONTA	S09	40	35	0	23	7.776	21	222,17
90154I	VILLA SAN BIAGIO	S09	56	67	0	46	17.636	45	263,22
90174I	NUOVA VILLA DI RIO	S09	30	28	0	7	8.827	5	315,25
90204I	RSA FRANCESCO COSTA EX PALAZZUOLO	S09	9	2	0	0	469	1	234,50
90224I	R.S.A. VILLA ERSILIA	S09	30	23	0	12	5.137	11	223,35
90234I	RSA BEATO ANGELICO	S09	50	53	0	21	14.492	22	273,43
E2304I	CURE INTERMEDIE ASSISTEN SAN MINIATO	S09	13	25	0	16	4.520	13	180,80
E3104I	RSA LA COLLINELLA	S09	20	8	0	7	1.477	2	184,63
F0104I	ASP CENTRO RESIDENZ. L.MARTELLI	S09	49	34	0	1	9.316	11	274,00
F0114I	RSA MASACCIO	S09	24	33	0	12	8.217	13	249,00
F6104I	CRI ANNA TORRIGIANI CURE INTERMEDIE	S09	40	607	0	1015	12.388	1021	20,41
F6154I	PRESIDIO CURE INTERMEDIE VILLA DONATELLO	S09	45	349	0	436	3.955	447	11,33

F6404I	ISTITUTO PROSPERIUS CURE INTERMEDIE	S09	38	455	0	982	10.945	983	24,05
F7014I	MD CLINIC	S09	32	36	0	8	9.275	12	257,64
F8404I	CASA CURA FRATE SOLE CURE INTERMEDIE	S09	12	98	0	300	3.080	302	31,43
F8504I	VILLA DELLE TERME SPA SEDE FALCIANI	S09	165	1158	0	3335	57.109	3348	49,32
F8604I	CASA CURA VALDISIEVE CURE INTERMEDIE	S09	12	203	0	451	4.071	442	20,05
R0074I	RSA S. FRANCESCO POGGIO A CAIANO	S09	20	21	0	12	4.708	7	224,19
R0084I	CASA CARDINAL BENELLI	S09	16	17	0	3	4.766	4	280,35
R0094I	CASA ANZIANI DI COMEANA	S09	31	36	0	11	9.760	11	271,11
R0134I	RSA CASA DI MARTA RESIDENZIALE	S09	80	47	0	7	14.408	9	306,55
R1204I	RSA MARGHERITA PRATO	S09	66	33	0	16	9.206	8	278,97
R1704I	CENTRO PEGASO CURE INTERMEDIE	S09	30	391	0	361	1.486	391	3,80
R5004I	RSA LICE MENGONI	S09	48	35	0	9	10.047	5	287,06
R7504I	RESIDENZA LA MELAGRANA	S09	42	392	0	479	11.422	471	29,14
E3604I	VILLA AGOSTINA	S09	60	22	0	10	3.498	7	159,00
F6204I	CRI PRESIDIO FRATICINI	S09	50	110	0	136	2.229	154	20,26
R1004I	PRESIDIO DI CONTINUITA' ASSISTENZIALE	S09	23	427	0	404	6.019	396	14,10
T1404I	CURE INTERMEDIE EX OSPEDALE IL CEPPO	S09	34	826	0	848	10.422	853	12,62
	Totale assistenza anziani non auto+cure intermedie	S09 Totale	6.890	11.822	11	12.616	1.703.598	12.600	144,10
00944M	OAMI CASA ADELINDA	S10	15	12	0	2	4.149	0	345,75
25044E	CASA FAM.ASS.PS.RICOCCIOLI ASTIR	S10	13	13	0	1	1.760	1	135,38
40084L	I VICINI DI CASA RESIDENZA	S10	17	17	0	1	5.692	1	334,82
40094L	CASA FAM. SIMONE E PIETRO OAMI	S10	9	9	0	0	2.190	0	243,33
40514M	CASA FAM. VILLA NESTI OPERA S.RITA	S10	18	2	0	0	730	0	365,00
42014L	C.A.P. ROBERTO A.N.F.F.A.S	S10	12	11	0	0	3.350	1	304,55
60894L	IST.M.CRISTINA OGIER CASA MAS.	S10	15	14	0	2	4.517	2	322,64
61024L	IST.M.CRISTINA OGIER CASA FEMM	S10	10	12	0	2	3.253	3	271,08
61174L	OAMI CASA VINCENZO	S10	9	9	0	0	3.146	0	349,56
61184L	OAMI CASA ELENA	S10	12	10	0	2	3.165	0	316,50
70374L	COMUNITA PROTETTA PER DISABILI VIA PIAVE	S10	8	8	0	0	1.285	8	160,63
80244L	COM. ALLOGGIO PESCILO CEN. PONTICELLI	S10	9	9	0	0	2.968	1	329,78
80294L	CASA FAMIGLIA MEIJER	S10	13	13	0	2	4.745	2	365,00
90184L	RSD SANTA ELISABETTA	S10	18	20	0	2	6.441	2	322,05
90194L	CAP IL GIRASOLE	S10	17	17	0	1	6.148	0	361,65
F8094L	RSD LA CUPOLINA BAGNO A RIPOLI	S10	16	16	2	2	3.508	1	219,25
	Totale assistenza disabili fisici	S10 Totale	211	192	2	17	57.047	22	297,12
00944M	OAMI CASA ADELINDA	S11	5	1	0	0	365	0	365,00
12164L	COMUNITA' ALLOGGIO PROTETTA VILLA FUCINI	S11	10	11	0	0	3.630	1	330,00
12714L	RSD LA GINESTRA	S11	25	38	0	14	8.353	14	219,82
22424L	COMUNITA' ALLOGGIO DISAB. IL MELOGRANO	S11	10	10	0	0	3.612	0	361,20
40014M	CASA FAM. VIA REDI CONSIR. ASTIR	S11	6	6	0	1	1.451	1	241,83
40024M	CASA FAM.VILLA MARTELLI	S11	12	12	0	3	3.825	2	318,75
40044M	CASA FAM. LE MONTAGNOLE	S11	15	15	0	2	5.087	2	339,13
40404E	LA CASA DI ALICE	S11	4	4	0	1	1.383	0	345,75
40414M	CASA BANDERA OAMI	S11	24	21	0	2	6.818	2	324,67
61034M	CASA FAM. S. LUISA DI MARILLAC	S11	20	22	1	2	7.100	2	322,73
61534M	ISTITUTO DON ORIONE	S11	30	26	0	0	9.224	0	354,77
61554M	RSD SUOR AMBROGINA	S11	24	24	2	3	7.675	5	319,79
80244L	COM. ALLOGGIO PESCILO CEN. PONTICELLI	S11	15	15	0	3	5.154	3	343,60
E3504M	Casa Verde IRCCS Fondazione Stella Maris	S11	22	28	0	15	8.030	1	286,79
F7304M	CAP CASA HUMANITAS	S11	10	10	0	5	3.202	0	320,20

F8204M	ODA FARM COMMUNITY RESIDENZIALE	S11	10	10	2	0	2.572	0	257,20
	Totale assistenza disabili psichici	S11 Totale	242	253	5	51	77.481	33	306,25
02714T	Hospice - La Limonaia	S12	11	206	0	202	2.476	195	12,02
12024N	HOSPICE S. FELICE A EMA	S12	10	200	0	195	2.638	194	13,19
14004A	HOSPICE FIORE DI PRIMAVERA RESIDENZIALE	S12	12	295	3	298	3.172	289	10,75
14294N	HOSPICE OBLATE	S12	11	247	0	245	3.004	241	12,16
E2024N	HOSPICE EMPOLI	S12	10	240	0	241	2.133	235	8,89
F6554N	HOSPICE ISTITUTO PROSPERIUS SRL	S12	18	192	0	196	2.900	177	15,10
	Totale assistenza malati terminali (hospice)	S12 Totale	72	1.380	3	1.377	16.323	1.331	11,83
		Totale complessivo	8.225	14.667	121	14.543	2.076.580	14.437	141,58

3.2.2 Istituti o centri di riabilitazione per le strutture a gestione diretta e convenzionate

Gli istituti o centri di riabilitazione ex art.26 L.833/78 a gestione diretta che erogano attività residenziale e semiresidenziale sono in tutto 2, per complessivi 40 posti letto residenziali e 15 posti letto semiresidenziali. Di seguito è riportata la tabella riassuntiva con l'indicazione dei posti letto per struttura.

Tabella: Elenco presidi pubblici di riabilitazione ex art.26 con posti letto residenziali e semiresidenziali Anno 2022

Azienda di erogazione	PUBBLICA			PRIVATA			TOTALE		
	N. strutture	PL ass. residenziale	PL ass. semi residenziale	N. strutture	PL ass. residenziale	PL ass. semi residenziale	Totale strutture	Totale PL in ass. residenziale	Totale PL in ass. semi residenziale
Az. USL Toscana centro	2	40	15	27	589	601	29	629	616

Denominazione presidio	Posti letto residenziali	Posti letto semiresidenziali	Totale posti letto
Centro Diurno Albero Vivo	0	15	15
Villa Monteturli	40	0	40
Totale presidi pubblici	40	15	55

Fonte dati Flussi Ministeriali - Modello RIA11 Anno 2022. Aggiornamento al 05/05/2023

Gli istituti o centri di riabilitazione convenzionati ex art.26 L.833/78 che erogano attività residenziale e semiresidenziale sono in tutto 27, per complessivi 589 posti letto residenziali e 601 posti letto semiresidenziali.

Di seguito è riportata la tabella riassuntiva con l'indicazione dei posti letto per struttura convenzionata.

Tabella: Elenco presidi privati di riabilitazione ex art.26 con posti letto residenziali e/o semiresidenziali

Denominazione presidio	Posti letto residenziali	Posti letto semiresidenziali	Totale posti letto
FONDAZIONE TURATI GAVINANA	48	0	48
FONDAZIONE MARIA ASSUNTA IN CIELO ONLUS	0	140	140
FONDAZIONE RAGGIO VERDE EX AGRABAH ONLUS	0	45	45
A.N.F.F.A.S. PRATO	0	50	50
CENTRO POLITANO PSICOTICI	0	27	27
C.DIURNO CELEBROLESÌ F.PRIMI	0	22	22
Cte Srl Il Fortino	16	0	16
A.I.A.B.A. ONLUS CD VIA D'ANNUNZIO	0	9	9
A.I.A.B.A. ONLUS	0	20	20
C.R.I. IST.ANNA TORRIGIANI	28	0	28
C.T.E. Srl BAGNO A RIPOLI	0	38	38
C.T.E. Srl CINQUE VIE	0	40	40
COOP. SOCIALE P.A.M.A.P.I.	0	24	24
CDR VILLA S.LUIGI FONDAZ ODA FI	41	17	58
Fond. S. Sebastiano Misericordia FI sede Firenze	37	25	62
ANFFAS ONLUS di FIRENZE	16	80	96
IFCA Spa-CASA DI CURA ULIVELLA E GLICINI	6	0	6
VILLA LE TERME SPA Divisione Marconi	40	0	40
Fond. S. Sebastiano Misericordia sede Lastra a Signa	29	0	29
I.R.C.C.S. CENTRO DON C.GNOCCHI	70	10	80
C.T.E. Srl RIGNANO	0	34	34
CDR RSA DIACCETO FONDAZ. ODA	74	12	86
CTE Srl RSD Le Torri	78	0	78
VALDISIEVE HOSPITAL SRL	10	0	10
Villa delle Terme sede Falciani	38	0	38
CRI PRESIDIO FRATICINI	30	0	30
Casa Verde IRCCS Fondazione Stella Maris	28	8	36
Totale	589	601	1.148

Fonte dati Flussi Ministeriali - Modello RIA11 Anno 2022. Aggiornamento al 05/05/2023

Le strutture sono accreditate in conformità ai tempi ed ai requisiti previsti dalla Legge Regione Toscana 5 agosto 2009, n. 51 e successive modifiche e integrazioni in conformità dei requisiti e della tempistica prevista: “Norme in materia di qualità e sicurezza delle strutture sanitarie: procedure e requisiti autorizzativi di esercizio e sistemi di accreditamento” e del nuovo regolamento di attuazione “Norme in materia e qualità e sicurezza delle strutture sanitarie: procedure e requisiti autorizzativi di esercizio e sistemi di accreditamento” approvato con Delibera della Giunta Regione Toscana 17 novembre 2016 , n.79/R.

3.2.3 Medicina generale e Pediatri di libera scelta

L'Azienda opera mediante 1.258 medici di base che assistono complessivamente una popolazione pari a 1.454.446 unità e 222 pediatri che assistono complessivamente una popolazione pari a 196.521 unità. Nelle tabelle seguenti è riportato il dettaglio.

Modello FLS12 - Quadro E medici di medicina generale MMG anno 2022

Medici MMG per anzianità di laurea

0-6 anni	56
7-13 anni	166
14-20 anni	128
21-27 anni	90
> 27 anni	818
Totale MMG	1.258

Medici MMG per classi di scelte e numero assistiti

Classi scelte	Nr. Medici	Nr. Assistiti
1-50	127	3.465
51-500	146	26.268
501-1000	104	82.681
1001-1500	308	395.474
> 1500	573	946.558
Totale	1.258	1.454.446

In un anno il numero degli assistiti passa da 1.411.605 a 1.454.446 con un aumento di 42.841 assistiti ed un numero di medici in aumento (da 1.163 a 1.258). I medici di genere maschile sono 717 e 541 di genere femminile. Ci sono 819 medici, con 1.149.104 assistiti, che usufruiscono di attività in forma associativa e sono 1.041 medici, con 1.382.178 assistiti, coloro che usufruiscono di indennità di collaborazione informatica.

Modello FLS12 – Quadro F pediatri di libera scelta PLS anno 2022

Pediatri PLS per anzianità di specializzazione

0-2 anni	0
3-9 anni	5
10-16 anni	26
17-23 anni	12
> 23 anni	179
Totale PLS	222

Pediatri PLS per classi di scelte e numero assistiti

Classi di scelte	Nr. Pediatri	Nr. Assistiti
1-250	24	2.080
251-800	36	22.980
> 800	162	171.461
Totale	222	196.521

Il totale degli assistiti aumenta e passa da 190.358 a 196.521.

I medici pediatri di genere maschile sono 77 e 145 di genere femminile. Sono 127 i medici pediatri, con 120.606 assistiti, che usufruiscono di attività in forma associativa e sono 189 pediatri, con 171.104 assistiti, coloro che usufruiscono di indennità di collaborazione informatica.

3.2.4 Obiettivi dell'esercizio relativi alla struttura e all'organizzazione dei servizi

Il modello organizzativo della AUSL Toscana Centro prevede che i percorsi/risorse della continuità ospedale territorio siano gestiti su 2 livelli:

- Livello zonale rappresentato dalle Agenzie di Continuità Ospedale Territorio (ACOT) che gestiscono tutti i percorsi e le risorse di competenza zonale (prestazioni domiciliari e ambulatoriali, percorsi sociosanitari, ecc.)
- Livello aziendale rappresentato dal CDCA (Coordinamento dimissioni complesse aziendale) che gestisce tutti i percorsi centralizzati (risorse residenziali post-acuzie nelle strutture private convenzionate sotto il governo della Direzione Aziendale, risorse di cure intermedie in alcune strutture aziendali, percorsi di riabilitazione cod 75, cod 56 ed ex art. 26, percorsi di continuità di alta complessità come le Gravi Cerebrolesioni Acquisite, ecc.)

Tale organizzazione permette di ottimizzare l'uso delle risorse, garantire risposte di prossimità e allo stesso tempo equità di accesso per tutti gli assistiti della AUSL Toscana Centro superando la disomogenea distribuzione di alcune risorse correlata alla complessità organizzativa del territorio.

Nel 2022, le ACOT e i CDCA sono stati coinvolti nella valutazione, organizzazione e coordinamento dei percorsi relativi alle dimissioni complesse e di continuità, prendendo in carico le persone segnalate da parte di setting di cura differenti (reparti per acuti, cure intermedie, territorio etc.). Durante il periodo pandemico e di maggior pressione sulle strutture ospedaliere sono state prioritariamente evase le richieste provenienti dai presidi ospedalieri per decongestionare i setting per acuti.

I percorsi attivabili dalle ACOT e disponibili sul territorio aziendale sono di diverso genere, le cui proposte ed attivazioni dipendono dalla valutazione multi professionale dell'equipe, a seconda della situazione sanitaria e sociale della persona. Il paniere prevede l'offerta di servizi e interventi di tipo domiciliare, preferibili quando adeguati e attuabili, oltre che residenziali.

Tra i primi si annoverano:

- Attivazione del servizio infermieristico domiciliare;
- Segnalazione al servizio e rete delle cure palliative;
- Attivazione del servizio di assistenza domiciliare tutelare o sociosanitaria con interventi da parte di operatori OSS;
- Segnalazione e continuità con i servizi sociali territoriali;
- Terapia con prescrivibilità ospedaliera somministrata a domicilio;
- Pacchetti di prestazioni e servizi sociali/infermieristici/fisioterapeutici finanziati attraverso fondi sociali zonali/europei;
- Percorsi di riabilitazione ambulatoriale/domiciliare.

Tra i percorsi residenziali:

- Low Care/Cure intermedie Setting 1;
- Cure Intermedie Setting 2 e 3;

- Strutture a varia intensità di cura per pazienti CoViD, compresi alberghi sanitari per persone autosufficienti;
- Percorsi di riabilitazione svolti in strutture residenziali;
- Accoglienza in RSA (moduli base, modulo cognitivo-comportamentale, modulo a bassa intensità assistenziale);
- Strutture per migranti privi di titolo di soggiorno, con necessità sanitarie.

Per quanto sopra, nel 2022 le ACOT hanno mantenuto rapporti anche con le strutture sanitarie, sociosanitarie e sociali presenti sul territorio e hanno preso in carico persone con bisogni di varia entità con l'approccio della integrazione sociosanitaria. I professionisti delle equipe ACOT (medici/assistenti sociali/infermieri) sono inoltre coinvolti nei Team del Codice Rosa Aziendale.

Nel 2022, alcune Agenzie di Continuità della ASL Toscana Centro hanno proseguito il percorso di informatizzazione, che permette la condivisione di uno stesso portale e sistema tra i reparti ospedalieri segnalanti e l'equipe con estensione a tutte le ACOT aziendali.

3.2.5 Investimenti lavori pubblici per l'assistenza territoriale

Il piano degli investimenti allegato al BP anno 2022 con delibera n. 552 del 19.05.2022 e rimodulato con le deliberazioni del Direttore Generale n. 743 del 29.06.22 e n. 424 del 29.03.2023, relativo alla realizzazione di lavori pubblici correlati all'Assistenza Territoriale, prevedeva gli interventi elencati nelle tabelle sottostanti, suddivise per Area (Empoli, Firenze, Pistoia, Prato), nelle quali è riportata la spesa complessiva prevista, quella sostenuta al termine dell'esercizio e la percentuale di attuazione economica complessiva.

Area Empoli

Codice Aziendale	Descrizione intervento	Costo Complessivo	Spesa al 31-12-2021	Spesa al 31-12-2022	% ATTUAZIONE ECONOMICA	IN CORSO
EM-01	Zona Empolese Valdarno Valdelsa - Casa di Comunità Santa Croce	2.400.000,00	-	-	0,00%	
EM-01Bis	Zona Empolese Valdarno Valdelsa - Casa di Comunità Santa Croce	31.448,65	31.448,65	31.448,65	100,00%	
EM-02	Realizzazione REMS nell'ex carcere mandamentale di Empoli	1.210.623,38	770.192,63	826.337,64	68,26%	
EM-07	Realizzazione Casa della Salute a Montespertoli	4.600.000,40	33.876,85	39.968,93	0,87%	
EM-12	Realizzazione Casa della Salute a Gambassi Terme	242.539,87	237.980,74	237.980,74	98,12%	
EM-22	Piano di adeguamento prevenzione incendi. Adeguamento strutture territoriali - Empoli	4.099.650,00	306.976,00	306.976,00	7,49%	
EM-23	Realizzazione Casa della Salute a Ponte a Egola	5.752.000,00	241.509,69	241.509,69	4,20%	
EM-24	Realizzazione Casa della Salute a Certaldo	2.723.616,91	1.333.798,62	1.999.337,86	73,41%	
EM-24Bis	Zona Empolese Valdarno Valdelsa - Casa di Comunità a Certaldo	150.000,00	-	73.404,33	48,94%	
EM-26	Manutenzioni indistinte Empoli	2.732.427,00	1.201.949,07	1.203.827,31	44,06%	
EM-27	Efficientamento energetico edificio di via Cappuccini a Empoli	1.100.000,00	44.158,85	166.225,85	15,11%	
EM-30	Trasformazione in hospice ed efficientamento energetico della RSA di Via Volta a Empoli	720.000,00	635.970,22	635.970,22	88,33%	
EM-31	Centro autismo Empoli	9.500.000,00	50.249,05	65.811,25	0,69%	
EM-54	Zona Empolese Valdarno Valdelsa-Casa di Comunità Montelupo F.no	2.000.000,00	-	-	0,00%	
EM-55	Zona Empolese Valdarno Valdelsa-Casa di Comunità Fucecchio	1.950.000,00	-	-	0,00%	
EM-57	Zona Empolese Valdarno Valdelsa-COT di Empoli	173.075,00	-	-	0,00%	
EM-58	Zona Empolese Valdarno Valdelsa-COT di San Miniato	173.075,00	-	-	0,00%	
EM-62	Zona Empolese Valdarno Valdelsa-Realizzazione Casa di Comunità Empoli	100.000,00	-	27.140,03	27,14%	
EM-66	Podere Casanova in Poggio a San Miniato	296.597,11	-	-	0,00%	
.	TOTALE AREA EMPOLI	39.955.053,32	4.888.110,37	5.855.938,50	5,77	-

Le Case della Salute previste nel territorio empolese sono 19, di queste ne sono già attive 12 (Limite sull'Arno, Castelfiorentino, Galleno, Empoli ovest, Cerreto Guidi, Vinci, Montaione, Montopoli Valdarno, Gambassi Terme, San Miniato, Montespertoli (sede provvisoria) e Certaldo), una deve essere solo allestita (Empoli centro), una è in fase di progettazione da parte dell'aggiudicatario della gara di appalto (Montespertoli sede definitiva), le rimanenti sono in fase di progettazione.

Il PNRR finanzia gli allestimenti di n. 4 Case della Comunità: Montespertoli, Ponte a Egola, Certaldo ed Empoli centro; e finanzia lavori e allestimenti di n. 3 Case della Comunità: Montelupo, Fucecchio e S.Croce sull'Arno. Sono terminati i lavori e sono state attivate due strutture ad Empoli: la REMS (fase 1) nell'ex Casa Circondariale e l'Hospice nella ex RSA di via Volta. Sono in corso i lavori di ampliamento dei posti letto (da 9 a 20) nella REMS (fase 2). In alcune strutture territoriali sono terminati i lavori di adeguamento alla prevenzione incendi (CEM Empoli e DSS Castelfiorentino), mentre in altre strutture sono in corso i lavori (DSS S.Croce S/A). Sono in fase di progettazione i lavori di adeguamento alla prevenzione incendi delle seguenti strutture: CAO Castelfranco, DSS Montelupo F.no, DSS Empoli, DSM La Badia San Miniato ed ex P.O. Castelfiorentino. E' in corso la progettazione definitiva per la realizzazione del Centro polivalente disabilità e autismo a Empoli. Sono in corso i lavori per l'efficientamento energetico dell'edificio di via dei Cappuccini a Empoli finanziato con il POR-FESR 2014-2020. Sono in corso piccoli interventi di manutenzione straordinaria in alcune strutture territoriali.

Area Firenze

Codice Aziendale	Descrizione intervento	Costo Complessivo	Spesa al 31-12-2021	Spesa al 31-12-2022	% ATTUAZIONE ECONOMICA	IN CORSO
FI-01	Ristrutturazione villa Margherita	7.600.000,00	7.413.085,05	7.419.175,29	97,62%	
FI-02	Interventi di riqualificazione ed. terr. Zona Distretto Firenze (via D'Annunzio)	7.270.455,69	7.247.065,98	7.247.065,98	99,68%	
FI-03	San Salvi - ristrutturazione villa Fabbrì	5.512.880,43	5.497.398,90	5.497.398,90	99,72%	
FI-04	Interventi di riqualificazione zona Distretto Nord-ovest	3.935.369,76	3.813.984,20	3.813.984,20	96,92%	
FI-06	Manutenzioni straordinarie non programmabili - Firenze	2.402.955,96	2.369.498,66	2.369.498,66	98,61%	
FI-08	Interventi di riqualificazione area San Salvi	3.578.147,28	1.096.116,61	1.394.483,26	38,97%	
FI-09	Casa della Salute Morgagni - Manutenzione straordinaria edificio esistente	167.264,81	78.180,31	78.180,31	46,74%	
FI-10	Casa della Salute S.Francesco Pelago - Manutenzione straordinaria edificio esistente	2.998.464,00	17.747,76	17.747,76	0,59%	
FI-12	Boignisanti, Distretto D2 - Manutenzione straordinaria del presidio	189.103,78	179.306,12	184.933,80	97,79%	
FI-21.a	Ristrutturazione immobile Borgo Ognissanti Restauro ex Osp. S.G.D.D. con destinazione sanitaria per la realizzazione delle sede assessorato regionale sanità e sic. sociale.	191.702,98	147.526,89	179.584,37	93,68%	
FI-21	Ristrutturazione immobile Borgo Ognissanti Restauro ex Osp. S.G.D.D. con destinazione sanitaria per la realizzazione delle sede assessorato regionale sanità e sic. sociale.	1.567.918,97	100.986,25	179.753,23	11,46%	
FI-22	Ristrutturazione Presidio Santa Rosa	762.803,79	226.220,81	535.143,52	70,15%	
FI-24	Interventi di riqualificazione ed. terr. Zona Distretto Mugello	3.066.675,67	718.801,22	723.400,62	23,59%	
FI-28	Interventi di riqualificazione ed. terr. Zona Distretto, Firenze	1.585.939,46	525.450,10	1.005.949,72	63,43%	
FI-30	San Salvi. Interventi in somma urgenza attivati e da attivare per la messa in sicurezza e parziale ripristino dei danni causati dal nubifragio dell'10/08/2015 agli edifici dell'area di San Salvi in Firenze	5.533.000,00	1.029.282,56	1.456.352,70	26,32%	
FI-34	Camerata - Manutenzione straordinaria del terzo piano (ex SIC) e della Vecchia Villa	700.000,00	82.785,70	82.785,70	11,83%	
FI-36Bis	Zona Fiorentina Sud Est - Casa della Salute Reggello	13.319,64	13.268,57	13.268,57	99,62%	
FI-38	Piano adeguamento prevenzione incendi - Strutture territoriali - Firenze	451.038,15	398.249,76	424.559,42	94,13%	
FI-39a051	Nuova sede distrettuale Sesto Fiorentino, manutenzione straordinaria attuale Distretto (via Gramsci)	1.906.262,35	1.906.262,35	1.906.262,35	100,00%	
FI-39a052	Nuova sede distrettuale Sesto Fiorentino, manutenzione straordinaria attuale Distretto (via Gramsci)	1.027.967,14	201.242,22	431.861,82	42,01%	
FI-41	Acquisto immobili - Firenze	15.288.688,01	15.283.176,42	15.283.176,42	99,96%	
FI-44	Verifiche sismiche Firenze ex DM 2008	2.907.818,67	561.540,46	617.884,94	21,25%	
FI-45	Manutenzioni indistinte Firenze	4.271.492,93	4.066.320,84	4.121.487,34	96,49%	
FI-46	Zona Firenze - Distretto S.S. Montedomini. Ristrutturazione	9.172.672,45	1.172.672,45	1.172.692,45	12,78%	
FI-47bis	Distretto S.S. Montedomini. Ristrutturazione	550.000,00	7.912,38	151.389,68	27,53%	
FI-61a170	Piano di adeguamento prevenzione incendi. Adeguamento strutture territoriali	25.534.006,85	257.213,86	490.168,24	1,92%	
FI-64	Opere di finitura per allestimento locali da destinare al servizio PISLL - Presidio Via Salvanti	400.000,00	394.695,38	394.695,38	98,67%	
FI-65	Struttura Psichiatrica Residenziale Le Querce - Comune di Firenze - Superamento degli Ospedali Psichiatrici Giudiziari	380.000,00	-	-	0,00%	
FI-66	Allestimento all'interno del corpo dato d'uso con il Comune di Firenze di locali da adibire al servizio di veterinaria per trasferimento Canile BANTI in Viale Corsica	353.205,56	-	-	0,00%	
FI-68	Accordo di Programma per Realizzazione del Nuovo Presidio Sociosanitario nel Comune di Palazzuolo sul senio	725.000,00	-	-	0,00%	
FI-73	Consultorio presso Istituto Degli Innocenti	319.505,30	-	290.063,12	90,79%	
FI-76	Interventi di Bonifica amianto Presidi Territoriali	960.000,00	-	9.772,51	1,02%	
FI-87	Progetto ICAM	971.000,00	72.093,52	72.093,52	7,42%	
FI-88	Mugello - RSA Villa Ersilia	2.420.326,00	-	42.376,91	1,75%	
FI-89Bis	Zona Firenze-Realizzazione casa di comunità le Piagge	560.000,00	-	-	0,00%	
FI-09Bis	Zona Firenze - Realizzazione della Casa della Comunità Morgagni	1.615.772,00	-	-	0,00%	
FI-22TER	Zona Firenze - Ristrutturazione Casa della Salute L.no S. Rosa	8.508.564,00	-	-	0,00%	
FI-24A228	Zona Mugello - Realizzazione nuovo Distretto Dicomano	2.550.000,00	30.489,53	78.119,77	3,06%	
FI-35	Zona Fiorentina Sud Est - Realizzazione della Casa della Comunità dell'Impruneta	3.676.584,00	8.559,52	3.012.701,00	81,94%	
FI-36	Zona Fiorentina Sud Est - Casa della Salute Reggello	2.942.099,00	-	-	0,00%	
FI-39a051	Zona Firenze - Nuova sede distrettuale Sesto Fiorentino, manutenzione straordinaria attuale Distretto (via Gramsci)	12.541.285,37	89.809,21	137.536,70	1,10%	
FI-89	Zona Firenze-Realizzazione casa di comunità le Piagge	1.484.597,00	-	-	0,00%	
FI-90	Zona Firenze-Ristrutturazione con ampliamento del Distretto di Via D'Annunzio	1.242.088,00	-	-	0,00%	
FI-91	Zona Firenze-Realizzazione della Casa della Comunità Canova	1.812.956,00	-	-	0,00%	
FI-92	Zona Firenze-COT n. 1 Distretto Santa Rosa	173.075,00	-	-	0,00%	
FI-93	Zona Firenze-COT n. 2 Distretto Santa Rosa	173.075,00	-	-	0,00%	
FI-94	Zona Firenze-Nuova Casa della Comunità di V.le Europa	3.620.742,00	-	-	0,00%	
FI-97	Zona Fiorentina Sud Est-Nuova Casa della Comunità di Figline Valdarno	2.593.068,00	-	-	0,00%	
FI-98	Zona Fiorentina Sud Est-Nuova casa della Comunità di Pontassieve "Borgo Verde"	5.338.613,00	-	-	0,00%	
FI-99	Zona Fiorentina Sud Est-COT n. 1 Palazzina presso OSM A	173.075,00	-	-	0,00%	
FI-100	Zona Fiorentina Sud Est-COT n. 2 Palazzina presso OSM A	173.075,00	-	-	0,00%	
FI-101	Zona Fiorentina Nord Ovest-Realizzazione della Casa di Comunità A facolumbus	455.440,00	-	-	0,00%	
FI-102	Zona Fiorentina Nord Ovest-Realizzazione della Casa della Comunità di Scandicci	441.580,00	-	-	0,00%	

Codice Aziendale	Descrizione intervento	Costo Complessivo	Spesa al 31-12-2021	Spesa al 31-12-2022	% ATTUAZIONE ECONOMICA	IN CORSO
FI-105	Zona Fiorentina Nord Ovest-Realizzazione del CDT di Scandicci - settore 1	173.075,00	-	-	0,00%	
FI-106	Zona Fiorentina Nord Ovest-Realizzazione del CDT di Scandicci - settore 2	173.075,00	-	-	0,00%	
FI-108	Zona Mugello-Ampiamiento del Polifunzionale di Borgo San Lorenzo con realizzazione di Casa di Comunità	2.358.032,43	-	-	0,00%	
FI-110	Zona Mugello-CDT n. 1 - Polifunzionale di Borgo San Lorenzo	173.075,00	-	-	0,00%	
FI-111	Zona Firenze-CDT n. 3 Distretto Santa Rosa	173.075,00	-	-	0,00%	
	TOTALE AREA FIRENZE	167.841.006,43	55.006.943,59	60.835.548,16	18,59	-

Interventi di riqualificazione dell'edilizia territoriale di Firenze Zona Firenze centro

Riqualificazione Villa Margherita per sede poliambulatorio odontostomatologico

Sono stati completati i lavori di ristrutturazione della Villa Margherita e quelli riguardanti l'adiacente padiglione Giovannozzi; l'intero complesso è stato collaudato, inaugurato e messo in esercizio.

Ristrutturazione distretto socio-sanitario Q1 Montedomini

È in corso la nuova progettazione del Distretto, in considerazione della rescissione del contratto con precedente appaltatore, a seguito di fallimento della ditta esecutrice; è stato definito il lay out funzionale mentre sono in corso approfondimenti progettuali derivanti dalle modifiche normative che sono state nel frattempo introdotte in merito alla Prevenzione incendi ed alle verifiche sismiche.

È stata nel frattempo progettata ed avviata l'esecuzione della nuova sede del Poliambulatorio per la libera professione sul lato di via Giovine Italia.

Ristrutturazione dell'ex Ospedale San Giovanni di Dio di via Borgognissanti

E' stata completata la progettazione esecutiva del restauro delle facciate e delle coperture, ed appaltata per lavori già avviati, nel 2022.

Casa della salute di Lungarno Santa Rosa

Sono stati effettuati i lavori riguardanti le piccole opere di manutenzione straordinaria per adeguamento dei servizi igienici e degli ambulatori MMG al Piano Terra nel Presidio Socio Sanitario "Santa Rosa".

Distretto Canova via Chiusi

Sono stati effettuati lavori di manutenzione riguardanti le coperture ed alcune finiture di ambienti sanitari, con miglioramento delle condizioni microclimatiche.

Complesso San Felice a Ema

Sono stati effettuati i lavori di ristrutturazione di Villa Il Sorriso, riguardanti la riqualificazione del Processo di Riabilitazione Intensiva. La Stazione Appaltante ha indicato come obiettivo principale della riqualificazione la realizzazione di un Servizio Territoriale, a valenza regionale, specificatamente dedicato alla riabilitazione della persona affetta da mielolesione, sia nella fase subacuta che nella fase cronica, migliorando e potenziando le attività sanitarie attualmente erogate e quindi accreditate dalla Regione Toscana.

Area San Salvi

Sono stati completati i lavori per il condizionamento estivo della Palazzina 27 a San Salvi. Completata la progettazione dell'intervento di ristrutturazione complessiva del padiglione 25, è stata effettuata la gara di appalto e sono in corso i lavori; per i padiglioni 17 e 22, sono stati appaltati i lavori, ma, a seguito di un contenzioso con l'impresa, questi sono conclusi solo per l'edificio 22 mentre per il 17 occorrerà procedere con un nuovo appalto.

Interventi complessivi di riqualificazione energetica hanno riguardato l'intera area di San Salvi nell'ambito del contratto in essere di gestione calore con bonifica dei cunicoli, rifacimento della centrale termica con sostituzione dei generatori di calore e delle dorsali dell'acqua calda.

Relativamente al complesso di San Salvi è stato completato uno studio complessivo, con il supporto del Dipartimento di architettura, quale base di una proposta di revisione del piano strutturale riguardante l'intera area, attualmente all'esame del Comune e della Regione Toscana.

Padiglione 25 Area San Salvi

Sono stati completati i lavori di ristrutturazione complessiva del Padiglione 25 a San Salvi, Firenze. I lavori hanno riguardato il restauro e risanamento conservativo dell'involucro edilizio associato a soluzioni passive di efficientamento energetico, e la ristrutturazione interna dell'immobile per l'adeguamento normativo in termini antincendio, sicurezza sui luoghi di lavoro, igiene e abbattimento delle barriere architettoniche e il ripristino delle attività al secondo piano.

Centrale termica Area San Salvi

E' stata presentata la SCIA antincendio della centrale termica.

Inoltre è stato avviato il procedimento di esecuzione del Piano indagini per potenziale contaminazione e procedimento di bonifica ai sensi dell'art. 249 del D. Lgs. 152/2006 dei serbatoi a suo tempo adibiti a stoccaggio di olio combustibile presso il piazzale antistate la centrale termica di San Salvi. Durante l'intervento di bonifica è stata rilevata la non perfetta integrità delle cisterne, con possibilità di inquinamento del terreno circostante che ha richiesto l'esecuzione di accertamenti.

Interventi di Bonifica amianto Presidi Territoriali

È stata effettuata la bonifica di una porzione di pavimentazione presso il Presidio Santa Rosa, zona Medicina Generale.

Allestimento all'interno del comodato d'uso con il Comune di Firenze di locali da adibire al servizio di veterinaria per trasferimento Canile Banti in Viale Corsica

È stato effettuato un primo studio di Fattibilità Tecnico-Economica che prevede la realizzazione di una struttura per la degenza e la custodia di animali, mediante il recupero ed il risanamento della porzione dell'edificio n. 127 degli ex macelli comunali, completando il restauro e la riqualificazione di tutto l'edificio che già ospita, nella porzione ristrutturata, i locali dell'Unità Funzionale Igiene Urbana Veterinaria.

A seguito della prima fase di avvio dell'attività, sarà necessario procedere ad un affidamento di incarico professionale per la Progettazione Definitiva, con opzione per Progettazione Esecutiva, Direzione Lavori e Coordinamento Sicurezza in Esecuzione.

Zona Nord Ovest

Nuova sede del Dipartimento della prevenzione in via Salvanti a Calenzano

Completati gli interventi per l'adeguamento dei locali alle nuove esigenze funzionali dell'edificio i locali sono stati collaudati e messi in esercizio.

Sede distrettuale via Gramsci

Sono stati completati i lavori di ampliamento per la realizzazione di ambulatori specialistici (locali ex radiologia), per la redistribuzione Punto Prelievi a piano terra e la creazione di n. 3 ambulatori di ostetricia e ginecologia e una palestra per la preparazione parto del Distretto in Viale Gramsci a Sesto Fiorentino.

Zona Sud Est

Casa della salute S. Francesco Pelago

È in corso una valutazione complessiva sull'opportunità di una completa riqualificazione del presidio e di adeguamento ai requisiti autorizzativi delle attività socio sanitarie, anche alla luce dei primi esiti delle verifiche strutturali. E' stata predisposta la progettazione del rifacimento delle facciate.

Zona Mugello

Nuovo polo sanitario di Marradi

La Casa di Comunità Spoke, propone un'offerta di servizi di assistenza primaria e di integrazione sociosanitaria secondo il modello della medicina di iniziativa e dei principi di qualità dell'assistenza, appropriatezza, sicurezza, efficienza, tempestività.

In data 04/10/2022 è stato consegnato il Progetto Definitivo dall'RTP Ottaviani ed associati, Pierrequadro progettazioni. Il rapporto conclusivo di verifica del Progetto definitivo riporta esito positivo.

Adeguamento Prevenzione Incendi Vari presidi

E' stato predisposto un programma complessivo che prevede la prosecuzione dei lavori per l'adeguamento alle norme di prevenzione incendi secondo le scadenze progressive dei vari titoli autorizzativi, ed avviati una serie di lavori su alcuni dei presidi (es. San Casciano, Greve, Via R.Giuliani...).

Interventi territoriali – PNRR

Casa di Comunità

Il Piano Nazionale di Ripresa e Resilienza italiano si sviluppa su tre assi strategici condivisi a livello europeo (digitalizzazione e innovazione, transizione ecologica, inclusione sociale).

Nell'ambito del PNRR è prevista la "Missione 6 - SALUTE (con risorse stanziati pari a 18,5 miliardi)", articolata in due componenti (C1 e C2) di cui la C1 "Reti di prossimità, strutture intermedie e telemedicina per l'assistenza sanitaria territoriale" è volta a rafforzare e migliorare la qualità delle prestazioni erogate sul territorio mediante il potenziamento e la realizzazione di specifiche strutture denominate Case di Comunità e Ospedali di Comunità, dove erogare i servizi di base e di assistenza intermedia e la C2 "Innovazione, ricerca e digitalizzazione del Servizio Sanitario Nazionale", volta, tra l'altro, al miglioramento della sicurezza degli edifici ospedalieri con adeguamento antisismico. Nello specifico sull'area territoriale con previsione di assistenza ambulatoriale si tratta della "M6.C1 – 1.1 Case della comunità e presa in carico della persona".

La Direzione aziendale ha delineato un programma di realizzazione di interventi su vari presidi territoriali aziendali, che prevedono ristrutturazione e/o ampliamento di attuali strutture, ovvero realizzazione di nuovi edifici, che tiene conto degli obiettivi e dei vincoli, delle tempistiche e delle scadenze di cui al cronoprogramma di attuazione del PNRR.

Per ciascun intervento saranno esperite le procedure di contrattualizzazione con gli operatori economici da Accordo Quadro Invitalia i cui contratti dovranno essere sottoscritti non oltre il 30/09/2023 con inizio dei lavori entro la fine del 2023.

L'Area Fiorentina in tale ambito, ha in esecuzione i seguenti interventi dei quali si fornisce una sintesi dello stato di attuazione in relazione alle milestone di derivazione ministeriale:

- **Realizzazione della Casa di Comunità Morgagni:** trattasi del terzo stralcio dei lavori di adeguamento funzionale, normativo ed impiantistico del presidio tendente alla realizzazione della nuova "Casa della Comunità" inserita nel programma PNRR; il 2022 ha visto l'esecuzione della progettazione dei lavori che prevedono la ristrutturazione del piano seminterrato con recupero ai piani superiori degli spazi destinati alle funzioni di cui al DM 77/2022 nonché di adeguamenti di prevenzione incendi ed impiantistici. E' stata inoltre completata la valutazione della vulnerabilità sismica.
- **Ristrutturazione Casa della Salute L.no Santa Rosa:** Il progetto prevede una riqualificazione del Presidio esistente per accogliere la Casa di Comunità. La soluzione si articola in tre fasi in modo da non interrompere il servizio. Nello specifico si prevede il rifacimento di parte dell'Ingresso Principale al fine di risolvere l'abbattimento delle barriere architettoniche (1° Fase). Successivamente (2° Fase) si prevede il rifacimento dell'ala ovest e della restante parte fronte Nord, rifacimento delle facciate, la costruzione di un nuovo montaletti e di un cavedio per gli impianti e il rifacimento della copertura. L'ultima fase (3° Fase) investe l'ala centrale e i due corpi di collegamento presenti tra le ali che verranno demoliti per

lasciare spazio al nuovo atrio di ingresso sud, alla scala di emergenza e alle passerelle di collegamento esterne. Termineranno in questa fase i lavori di ristrutturazione delle facciate e della copertura.

- **Realizzazione nuovo distretto di Dicomano:** è stato perfezionato l'acquisto di un terreno nella piazza Buonamici, all'interno della quale è prevista la realizzazione di uno specifico edificio da destinare a Casa della Comunità (Spoke), che sarà realizzato a partire da un progetto esecutivo in corso di redazione. Sulla base del progetto definitivo, nel corso dell'anno 2022, è stata convocata ed è in fase di espletamento, da parte del comune di Dicomano, la Conferenza dei servizi necessaria per il rilascio del permesso a costruire, che comprende anche la autorizzazione della variante urbanistica.
- **Realizzazione della Casa di Comunità Impruneta:** in questo caso si tratta della ristrutturazione e dell'ampliamento di un immobile in cui era già allocato il distretto sanitario; completata la progettazione definitiva nel 2022 è stata convocata e si è conclusa la conferenza dei servizi decisoria a seguito della quale sarà autorizzata anche la variante al regolamento urbanistico funzionale al progetto in questione.
- **Casa della Salute di Reggello:** Il progetto prevede un edificio di nuova realizzazione di circa 800 mq per accogliere la Casa di Comunità. Le attività saranno distribuite su due livelli: al piano Terra, saranno ubicate le attività primarie (CUP, la guardia medica, gli ambulatori specialistici e dei MMG, la Riabilitazione ambulatoriale). Al piano seminterrato, saranno previste le attività di CUP, prelievi, gli spogliatoi centralizzati per il personale e, in corrispondenza della porzione interrata, l'archivio ed i depositi.
- **Nuova sede distrettuale Sesto Fiorentino:** L'intervento, già oggetto di una revisione dei piani di finanziamento aziendali in cui faceva parte del programma art. 71 L.448/98 (ex intervento B6), prevede la realizzazione di un ampio Presidio aziendale che a regime potrà ricomprendere tutte le varie funzioni attualmente disperse sul territorio. Nel corso dell'anno è stata redatta la progettazione definitiva ed è stata espletata la conferenza dei servizi decisoria per la approvazione di questa, di cui sono ancora in corso alcune verifiche riguardanti la Soprintendenza archeologica. Il progetto, limitatamente allo stralcio 1 tendente alla realizzazione della Casa di Comunità, è inserito, oltre che nel Programma art. 71, nel Programma PNRR.
- **Realizzazione Casa di Comunità Le Piagge:** Il progetto prevede il recupero di una porzione di edificio esistente, acquisita da Consorzio Zenit, e alcune modifiche dell'edificio esistente per la realizzazione della Casa di Comunità. In particolare il progetto prevede il recupero di una porzione del piano interrato, per collocarvi servizi accessori (archivi, depositi, locale impianti, spogliatoi, servizi igienici) e una sala riunioni; modifiche interne al piano terra, nella porzione ceduta da Consorzio Zenit a Azienda USL Toscana Centro, per ricavare undici nuovi ambulatori e nuovi servizi igienici.
- **Realizzazione con ampliamento del Distretto D'Annunzio:** Il progetto prevede la riqualificazione dell'edificio esistente per accogliere la Casa di Comunità. In particolare il progetto prevede di riqualificare i percorsi di accesso al fabbricato e le distribuzioni interne alla corte principale mediante l'inserimento di nuovi percorsi pedonali protetti, privi di barriere architettoniche. Si prevede pertanto la realizzazione di nuove pensiline metalliche distribuite all'interno della corte principale, all'ingresso su via G. D'Annunzio e nel resede tergoale accessibile da Via dell'Arcolaio.
- **Realizzazione Casa di Comunità Canova:** Per il Presidio di via Chiusi è stato programmato un intervento di ampliamento, con parziale ristrutturazione interna ed adeguamento normativo, tendente a trasformare il Presidio in una Casa di Comunità HUB, affrontando alcune criticità storiche dello stesso, quali la carenza di spazi di attesa. Nel 2022 stata effettuata una accurata analisi delle alternative progettuali, quindi, individuata la soluzione confacente alla programmazione aziendale e compatibile con le disponibilità economiche, si è potuto emettere la progettazione definitiva per la quale è stato avviato un percorso di approvazione mediante conferenza dei servizi.
- **Nuova Casa di Comunità V.le Europa:** Il progetto prevede un edificio di nuova realizzazione di circa 1.100 mq per accogliere la Casa di Comunità. Il progetto prevede un'impronta planimetrica rettangolare sull'area di intervento pianeggiante e già libera da qualsiasi edificazione e si basa su una classificazione dei servizi secondo 4 macro-aree: macro-Area specialistica (piano primo), macro-area cure primarie

(piano primo), macro-area assistenza di prossimità (piano terra), macro-area servizi generali e logistici (piano terra).

- **Nuova Casa di Comunità Figline Valdarno:** Il progetto prevede la realizzazione di una nuova struttura Sanitaria territoriale, Ospedale di Comunità e Casa di Comunità, che si inserisca nel sistema ospedaliero di pertinenza dell'Azienda USL Toscana Centro - Presidio Verrazzano. La nuova struttura sanitaria, di superficie di circa 1.800 mq, sarà costituita da un unico corpo di fabbrica su tre piani fuori terra che ospiterà le funzioni relative alla Casa di Comunità (CdC) distribuite sul Livello del Piano Terra e del Piano Primo mentre al secondo e ultimo piano si trovano gli spazi dell'Ospedale della Comunità (OdC) con 21 posti letto.
- **Nuova Casa di Comunità Pontassieve "Borgo Verde":** Il progetto prevede un edificio di nuova realizzazione per accogliere la Casa di Comunità. L'edificio Hub è organizzato su tre livelli fuori terra, con gli accessi principali collocati al piano primo mentre nei due lati opposti sono previsti due ulteriori accessi, dedicati al personale, alla logistica, ai servizi di continuità assistenziale h24 e alla fruizione della Sala della Comunità.
- **Realizzazione Casa della Comunità Alfacolumbus:** il progetto per la realizzazione della Casa di Comunità Alfacolumbus consiste nella riqualificazione del presidio esistente. L'intervento si identifica come un adeguamento antincendio dell'attuale presidio, con interventi edilizi finalizzati all'ottimizzazione degli spazi e della sicurezza.
- **Realizzazione Casa della Comunità Scandicci:** in questo caso è stato programmato e progettato un intervento di manutenzione tendente a convertire ambienti ad uso ufficio, in Ambulatori per i Medici di Medicina Generale, trasformando il Distretto in Casa di Comunità, oltreché a realizzare ulteriori interventi di manutenzione straordinaria riguardanti le facciate, sull'intero edificio.
- **Ampliamento del Polifunzionale di Borgo San Lorenzo con realizzazione di Casa di Comunità:** Il progetto prevede la realizzazione di un immobile in ampliamento all'attuale presidio Polivalente per accogliere l'Ospedale di Comunità da 10 posti letto e la Casa di Comunità. L'immobile si svilupperà su tre piani, piano seminterrato da destinare a servizi, locali tecnici e magazzini; piano terra in diretto collegamento all'immobile esistente così che tutta la superficie di questo livello sarà destinata a Casa di Comunità; piano primo che accoglierà i 10 posti letto dell'ospedale di Comunità.

COT – Centrale Operativa Territoriale

COT Zona SUD EST: nel 2022 è stata completata ed approvata la progettazione definitiva della COT, costituita in questo caso da due moduli operativi, all'interno della palazzina di servizi amministrativi presso l'Ospedale Santa Maria Annunziata di Bagno a Ripoli; l'affidamento dei lavori avverrà sulla base di un accordo Quadro appaltato dagli Uffici centrali del Dipartimento Area Tecnica.

COT Zona NORD OVEST: nel 2022 è stata completata ed approvata la progettazione definitiva della COT, costituita anche in questo caso da due moduli operativi, all'interno del Presidio di via Vivaldi (Rialdoli) ricompresa nella nascente Casa di Comunità; sono previsti interventi di manutenzione tesi all'adeguamento funzionale ai nuovi bisogni.

COT Zona MUGELLO: nel 2022 è stata completata ed approvata la progettazione definitiva della COT, costituita in questo caso da un unico modulo operativo, all'interno del così detto edificio Polifunzionale in via della Resistenza a Borgo San Lorenzo, che sarà presto trasformato ed ampliato in Casa di Comunità.

COT Zona FIRENZE: nel 2022 è stata completata ed approvata la progettazione definitiva della COT, costituita in questo caso da ben tre moduli operativi, all'interno del Presidio di Lungarno Santa Rosa,

ricompresa nella nascente Casa di Comunità; anche in questo caso sono previsti interventi di manutenzione tesi all'adeguamento funzionale ai nuovi bisogni.

I lavori relativi a tutte le COT, verranno appaltati sulla base di un accordo Quadro appaltato dagli Uffici centrali del Dipartimento Area Tecnica.

Area Pistoia

Codice Aziendale	Descrizione intervento	Costo Complessivo	Spesa al 31-12-2021	Spesa al 31-12-2022	% ATTUAZIONE ECONOMICA	IN CORSO
PT-20	Manutenzione straordinaria immobili montagna pistoiese	118.800,00	88.096,02	88.096,02	74,15%	
PT-26	Realizzazione Casa della Salute in Ponte Buggianese	450.000,00	99.753,15	314.363,15	69,86%	
PT-29	Realizzazione lavori per sanatoria Soprintendenza padiglione storico	620.549,76	607.999,02	620.474,16	99,99%	
PT-39	Manutenzioni indistinte Pistoia	1.472.017,63	1.040.262,78	1.101.338,46	74,82%	
PT-41bis	Ristrutturazione padiglione ex Cassa di Risparmio ed edificio storico del Ceppo	900.000,00	730.406,27	769.896,27	85,54%	
PT-50	Sistemazione edificio locale viale Garibaldi - Pescia	390.000,00	-	-	0,00%	
PT-51	Lavori di Efficientamento energetico e adeguamento antincendio Distretto Monsummano Terme	800.000,00	29.102,19	29.102,19	3,64%	
PT-52	Lavori di manutenzione straordinaria degli edifici di Viale Petrocchi	620.000,00	-	-	0,00%	
PT-54	Verifiche di vulnerabilità e adeguamenti sismici - Pistoia	50.000,00	-	-	0,00%	
PT-57	Ristrutturazione e ampliamento locali SERD	200.000,00	-	-	0,00%	
PT-59	Ristrutturazione Distretti Socio Sanitari Montale e Casalguidi	400.000,00	4.804,97	4.804,97	1,20%	
PT-62	Manutenzione ex edificio SPDC	456.483,23	372.535,08	446.748,13	97,87%	
PT-65	Zona Pistoiese - Interventi di Bonifica amianto Presidi Territoriali-Interventi di Bonifica amianto Presidi Territoriali	515.048,00	-	-	0,00%	
PT-71	Zona Pistoiese-Casa di comunità della Montagna Pistoiese	1.026.000,00	-	-	0,00%	
PT-72	Zona Pistoiese-Casa di comunità di Quarrata	500.000,00	-	-	0,00%	
PT-73	Zona Pistoiese-COT n. 1 Casa di comunità di Pistoia	173.075,00	-	-	0,00%	
PT-74	Zona Pistoiese-COT n. 2 Casa di comunità di Pistoia	173.075,00	-	-	0,00%	
PT-75	Zona Pistoiese-Casa di comunità della Montagna Pistoiese	1.026.000,00	-	-	0,00%	
PT-77	Zona Va di Nievole-Casa di comunità della Valdinievole	1.700.000,00	-	-	0,00%	
PT-79	Zona Va di Nievole-COT n. 1 Casa di comunità di Montecatini Terme	173.075,00	-	-	0,00%	
PT-80	Zona Va di Nievole-COT n. 2 Casa di comunità di Montecatini Terme	173.075,00	-	-	0,00%	
.	TOTALE AREA PISTOIA	11.937.198,62	2.972.959,48	3.374.823,35	5,07	-

Relativamente all'area pistoiese sono stati avviati e portati a conclusione i lavori di realizzazione della Casa della Salute di Ponte Buggianese. Si è proseguito con l'aggiornamento dei computi metrici di progettazione per l'adeguamento e ristrutturazione dell'edificio di Viale Garibaldi, in Pescia. Sono stati avviati e completati i lavori per l'intervento di manutenzione dell'ex edificio SPDC nell'area del Ceppo a Pistoia. Sono state completate le opere supplementari relative all'area del Ceppo (41-bis). E' stata indetta ed espletata la gara per la ristrutturazione del distretto socio sanitario di Montale ma l'impresa aggiudicataria ha deciso di non sottoscrivere il contratto di affidamento, così come la seconda ed unica altra partecipante. E' stato pertanto fatto un nuovo bando di affidamento e sono state avviate le pratiche di pubblicazione.

Per quanto riguarda le opere PNRR sono state fatte le adesioni ad Invitalia sia per la gara dei servizi (progettazione, direzione lavori e collaudo) che per la gara dei lavori. Sono inoltre stati predisposti i documenti preliminari alla progettazione necessari.

Area Prato

Codice Aziendale	Descrizione intervento	Costo Complessivo	Spesa al 31-12-2021	Spesa al 31-12-2022	% ATTUAZIONE ECONOMICA	IN CORSO
PO-04	Restauro delle facciate degli edifici storici presenti in Piazza Ospedale a Prato	504.000,00	497.384,98	497.384,98	98,69%	
PO-07	Lavori di demolizione e bonifica degli immobili dismessi del vecchio ospedale "Misericordia e Dolce" di Prato compreso di Cessione materiale di recupero dei lavori di demolizione (Costituisce ricavo)	8.326.009,03	5.130.551,88	5.152.320,93	61,88%	
PO-08	Lavori di Prevenzione incendi nell'ex Area Ospedaliera "Misericordia e Dolce".	4.500.000,00	162.141,46	162.141,46	3,60%	
PO-09	Zona Pratese - Casa di Comunità Misericordia e Dolce	6.029.017,45	-	116.484,24	1,93%	
PO-10	Manutenzioni indistinte Prato	1.617.000,00	343.611,40	357.199,28	22,09%	
PO-12	Lavori di risanamento conservativo delle coperture dei tetti della parte storica del vecchio ospedale "Misericordia e Dolce"	2.838.000,00	590.215,52	1.703.092,94	60,01%	
PO-13	Zona Pratese - Realizzazione Distretto San Paolo	6.571.848,77	-	-	0,00%	
PO-19	Lavori per adeguamento prevenzione incendi del C.S.S. Giovanni.	193.385,33	46.042,22	190.800,00	98,66%	
PO-21	Riadeguamento funzionale dell'ex RSA di Narnali per la realizzazione di 30 posti letto di degenza cure intermedie e 12 posti letto di Cognitivo Comportamentale e Centro Diurno Alzheimer	1.134.600,47	1.075.463,89	1.075.463,89	94,79%	
PO-27	Efficientamento energetico Distretto Eliana Martini	411.664,26	5.142,79	5.142,79	1,25%	
PO-28	Efficientamento energetico Palazzina Ovest Vecchio Ospedale	1.250.000,00	40.506,18	40.506,18	3,24%	
PO-29	Efficientamento energetico Distretto di Vaiano	578.653,20	4.766,75	4.766,75	0,82%	
PO-30	Adeguamento impiantistico degli impianti di climatizzazione delle strutture del territorio	600.000,00	42.865,92	42.865,92	7,14%	
PO-47	Interventi di Bonifica amianto Presidi Territoriali	84.790,00	-	-	0,00%	
PO-50	PEGASO - Via Galcianese a Prato - EX- CREAM	3.660.557,81	3.319.223,56	3.319.223,56	90,68%	
PO-52	Zona Pratese-Casa di Comunità Poggio a Caiano	2.624.843,22	-	18.377,82	0,70%	
PO-53	Zona Pratese-Casa di Comunità Vaiano	1.150.044,00	-	17.391,67	1,51%	
PO-56	Zona Pratese-COT n.1 Eliana Martini	173.075,00	-	-	0,00%	
PO-57	Zona Pratese-Cot n. 2 Eliana Martini	173.075,00	-	-	0,00%	
PO-58	Zona Pratese-Casa di Comunità Montemurlo	3.971.194,25	-	93.106,92	2,34%	
	TOTALE AREA PRATO	46.391.757,79	11.257.916,55	12.796.269,33	5,49	-

L'intervento denominato "Lavori di demolizione e bonifica degli immobili dismessi del vecchio ospedale "Misericordia e Dolce" di Prato" è compreso nell'accordo di programma per la riqualificazione urbana e realizzazione di un parco pubblico nell'area dell'ex Ospedale "Misericordia e Dolce" di Prato, approvato con delibera di Giunta regionale toscana n. 153 del 16 ottobre 2014. L'accordo prevedeva, tra l'altro, l'impegno della Regione a finanziare in parte l'intervento, infatti con delibera della G.R.T. n. 853 del 07.08.2017 e Decreto dirigenziale n. 13673 del 22.09.2017 è stato assegnato all'Azienda sanitaria un finanziamento in conto capitale di 2.000.000 euro. Con deliberazione n. 1286 del 30.10.2017 è stato approvato il progetto esecutivo dell'intervento. I lavori sono stati aggiudicati in seguito all'espletamento della procedura aperta di cui all'art.60 del D.lgs. n. 50/2016 e s.m.. I lavori di demolizione sono conclusi, rimane da fare la bonifica del terreno dato che durante la rimozione delle strade interne sono state trovate rocce di serpentino al di sotto degli asfalti. Nel 2022 sono state effettuate le pratiche con ARPAT relative al progetto di bonifica.

L'intervento denominato "Lavori Prevenzioni incendi nell'ex Area Ospedaliera "Misericordia e Dolce"" è finalizzato al perseguimento del Certificato di Prevenzioni Incendi del Presidio del "Misericordia e Dolce". Nel 2021 si è conclusa la progettazione definitiva ed è in corso di completamento la progettazione esecutiva.

L'intervento denominato "Lavori di risanamento conservativo delle coperture dei tetti della parte storica del vecchio ospedale "Misericordia e Dolce"" è finalizzato al recupero ed alla manutenzione delle coperture lignee degli edifici del nucleo originario del Presidio. Nel corso del 2021 è stato stipulato il contratto di appalto. Il termine dei lavori è previsto nel 2023.

L'intervento denominato "Distretto di San Paolo" consiste nella realizzazione della nuova Casa di Comunità nella zona Ovest del Comune di Prato. Con Delibera n. 330 del 22.02.2018 l'intervento è stato inserito nel Piano Investimenti 2017-2019, stanziando le risorse necessarie per l'espletamento della progettazione, dell'appalto e della successiva realizzazione dell'opera. In data 18 giugno 2018 è stata sottoscritta la

convenzione tra il Comune di Prato, l'Azienda USL Toscana Centro e la Società della Salute Area Pratese. Nel corso del 2020 è stato rilasciato il permesso di costruire da parte del Comune di Prato. Attualmente sono in corso le procedure per la gara di assegnazione dei lavori

Con delibera n.461 del 23-03-2018 sono stati approvati i progetti di Efficientamento energetico di cui agli interventi del Piano Investimenti identificati con i codici PO-27, PO-28 e PO-29, rispettivamente riguardanti il CPO Eliana Martini, la Palazzina Ovest Vecchio Ospedale ed il Distretto di Vaiano. L'approvazione avanzi richiamata ha permesso di presentare istanza di partecipazione al bando POR-CReO FESR 2014/2020 della Regione Toscana per l'ammissione al finanziamento per la realizzazione di progetti di efficientamento energetico. Nel marzo 2018 è stata presentata la domanda di partecipazione al bando per i tre progetti in questione. La Regione Toscana ha ammesso gli interventi al finanziamento. I lavori sono stati affidati.

Per quanto riguarda gli interventi della zona Pratese finanziati con fondi PNRR, CDC Misericordia e Dolce, Montemurlo, Poggio a Caiano e i due Ospedali di Comunità Melagrana e Misericordia e Dolce, nel 2022 sono iniziate le progettazioni che si sono chiuse nel 2023 con le validazioni.

3.3 Prevenzione

3.3.1 Stato dell'arte

Il Dipartimento di Prevenzione identifica la propria missione nella tutela della salute collettiva mediante azioni volte ad individuare e prevenire i rischi presenti negli ambienti di vita e di lavoro, anche attraverso attività di sorveglianza epidemiologica.

Il Dipartimento persegue, quindi, obiettivi di promozione della salute, prevenzione di infortuni e malattie, miglioramento della qualità degli stili di vita, in attuazione dei Livelli Essenziali di Assistenza per la Prevenzione Collettiva, di cui all'Allegato 1 del DPCM 12/01/2017.

Le materie delle quali si occupa il Dipartimento di Prevenzione sono principalmente:

- Prevenzione igiene e sicurezza nei luoghi di lavoro
- Igiene pubblica e della nutrizione
- Sanità pubblica veterinaria e sicurezza alimentare
- Micologia e produzioni primarie
- Igiene urbana
- Medicina dello sport
- Promozione della salute
- Verifiche impianti e macchine
- Vigilanza sulle strutture sociali e sanitarie
- Epidemiologia
- Laboratorio di sanità pubblica

A seguito della fusione dei quattro ex-Dipartimenti della Prevenzione di Firenze, Prato, Empoli e Pistoia, iniziata nel 2016, si è articolato un modello organizzativo basato su Aree Funzionali, Unità Operative e Unità Funzionali, semplici e complesse, nonché Gruppi Operativi ed alcuni Centri di riferimento regionale (Micologia, Tossinfezioni alimentari, Infortuni e malattie professionali).

Nell'anno 2020, mediante delibera del Direttore Generale n.1333 del 12 novembre e successivi atti interni, è stato ridisegnato l'assetto organizzativo del Dipartimento Prevenzione, con cancellazione di gran parte delle UFS e riallineamento delle stesse funzioni in UFC territoriali. La riorganizzazione e rimodulazione delle strutture è stata attuata con l'intento principale di evitare la frammentazione eccessiva dell'organizzazione stessa, con possibilità di ottimizzazione sia della gestione delle risorse sia di una più adeguata articolazione delle prestazioni. Il nuovo assetto è stato ridisegnato per migliorare i rapporti diretti dei dirigenti con i propri presidi di riferimento, nonché consentire un'analisi più puntuale dei carichi di lavoro, dei profili professionali necessari e da attivare, il riallineamento delle competenze agli out-puts, la revisione e l'efficientamento delle risorse tecnologiche e strumentali.

Nello specifico nelle Aree Igiene pubblica e della nutrizione (IPN), Sanità pubblica veterinaria e sicurezza alimentare (SPVSA), Prevenzione igiene e sicurezza nei luoghi di lavoro (PISLL) sono state eliminate tutte le UFS intra UFC ed istituite le UFC Firenze 2 (in ragione della particolare complessità e ampiezza del territorio fiorentino) con conseguente ridenominazione delle UFC Firenze in UFC Firenze 1.

Nello Staff di Dipartimento è stata eliminata l'UFS Laboratorio Tossicologia occupazionale e ambientale, rimasta vacante, e ridistribuite le sue funzioni tra le rimanenti due UFS Laboratorio Chimica alimenti, acqua, farmaci e cosmetici e UFS Laboratorio Biotossicologia.

Nell'anno 2022, mediante delibera n. 874 del 29 luglio, è stata definita l'Unità Funzionale Semplice Dipartimentale (UFSD) "Produzioni primarie vegetali e raccolta dei prodotti selvatici" afferente all'Area Sanità Pubblica Veterinaria e Sicurezza Alimenti, che raccoglie e amplia le funzioni ed i compiti dell'ex UFS Micologia.

Seguono le seguenti strutture su cui si articola il Dipartimento della Prevenzione:

- Area Funzionale Igiene Sanità Pubblica e Nutrizione, articolata nelle UFC di Firenze 1, Firenze 2 Prato, Empoli e Pistoia.
- Area Funzionale Sanità Pubblica Veterinaria e sicurezza Alimentare (SPVSA), articolata nelle UFC di Firenze 1, Firenze 2, Prato, Empoli e Pistoia, Igiene Urbana e UFSD Produzioni primarie vegetali e raccolta dei prodotti selvatici.
- Area Funzionale Prevenzione Igiene e Sicurezza nei Luoghi Di Lavoro (PISLL), articolata nelle UFC di Firenze 1, Firenze 2, Prato, Empoli e Pistoia.
- UFC Epidemiologia, comprensiva dell'UFS Cerimp.
- UFC Laboratorio di Sanità Pubblica, articolata nelle UFS Laboratorio Biotossicologia, UFS Chimica Alimenti, Acqua, Farmaci e Cosmetici
- UFC Medicina dello Sport, comprensiva delle UFS zonali di Firenze, Prato, Empoli e Pistoia.
- UFC Promozione della Salute
- UFC Verifiche impianti e macchine (VIM)
- UFS Vigilanza e Controllo Strutture Sanitarie e Sociali.
- Sono presenti, inoltre, le seguenti Unità Operative professionali (U.O.):
- Igiene e salute nei luoghi di lavoro
- Prevenzione e Sicurezza
- Igiene degli alimenti di origine animale e derivati
- Sanità animale
- Igiene degli allevamenti e delle produzioni zootecniche
- Igiene e Sanità Pubblica
- Igiene degli alimenti e nutrizione

Trasversalmente al Dipartimento della Prevenzione afferisce il personale appartenente ai seguenti dipartimenti esterni:

- Dipartimento del Decentramento
- Dipartimento Assistenza Infermieristica e Ostetrica
- Dipartimento delle Professioni Tecnico Sanitarie
- Dipartimento Servizio Sociale

Infine il Dipartimento impiega personale derivante dall'Area Cardio Toracica.

L'attività svolta dal Dipartimento della Prevenzione nell'anno 2022 e la successiva programmazione per il 2023 sono state caratterizzate dal progressivo superamento delle misure emergenziali dettate dalla diffusione del virus SARS-CoV-2, con l'intento di riprendere e recuperare l'attività ordinaria dei Servizi.

Le azioni, infatti, attuate per il contrasto della pandemia, che avevano coinvolto tutte le strutture, in funzione del ruolo di primo piano svolto dal Dipartimento, sono state progressivamente ridotte per ridare spazio alle attività proprie delle singole strutture dipartimentali.

Sono state quindi riprogrammate e attuate le funzioni di attività ordinarie dei Servizi, in parallelo alla contrazione delle misure di contrasto della pandemia.

Nello specifico sono stati ridimensionati gli HUB vaccinali, sia in termini di sedi che di risorse coinvolte, nonché il personale impiegato nelle funzioni di tracciamento, seguendo le indicazioni e gli obiettivi via via definiti da Regione Toscana.

Parallelamente agli impegni residuali sopra descritti, le strutture dipartimentali hanno ricominciato a perseguire e garantire prioritariamente gli obiettivi e servizi dettati da indirizzi nazionali e regionali, determinati principalmente dal Piano Regionale di Prevenzione, nonché dai piani Nazionali di competenza di ogni Area Funzionale, quale il Piano Nazionale e Regionale Integrato di Sicurezza Alimentare, il Piano Regionale Nutrizione, il Piano Vaccinale e tutta la normativa regionale in materia di Sicurezza sui luoghi di lavoro.

Particolare attenzione è stata riservata all'erogazione di servizi che costituissero i Livelli Essenziali di Assistenza, al fine di adempiere alle indicazioni dettate dal Ministero della Salute in termini di servizi e prestazioni.

L'attività degli operatori è stata, quindi, rivolta alla gestione delle richieste puntuali provenienti dai territori e volte a tutelare la salute e la sicurezza di cittadini, la sanità veterinaria e alimentare, nonché ad individuare e prevenire i rischi quotidiani presenti negli ambienti di vita e di lavoro.

4 L'attività del periodo

4.1 Le attività dell'azienda misurate tramite il sistema regionale di valutazione delle performance

Nel corso del 2022 l'AUSL TC ha orientato i propri sforzi per continuare a recuperare le prestazioni non erogate durante il periodo pandemico, mettendo in campo il know-how attraverso la professionalità degli oltre 14.000 operatori presenti nei 13 ospedali e nelle oltre 220 strutture dei territori delle 8 zone-distretto con iniziative di prevenzione, cura e riabilitazione.

4.1.1 Pronto Soccorso E 118

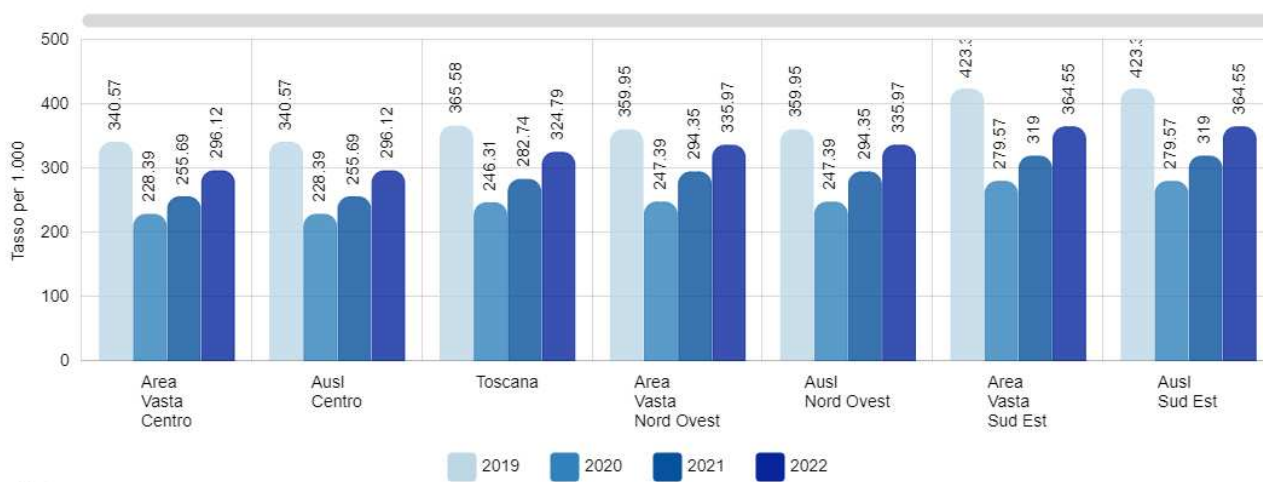
Nella tabella 1 sottostante, sono riportati gli accessi presso i Pronto Soccorso degli 8 Presidi Ospedalieri della AUSL Toscana Centro; nella figura 3 il trend di accessi 2019-2022.

Tabella 1. Numero Accessi ai Pronto Soccorso in AUSL Toscana Centro, anno 2022

Presidio	numero accessi
Ospedale Santo Stefano	85.726
San Giovanni Di Dio	43.431
San Giuseppe	60.113
San Jacopo	54.806
Santa Maria Annunziata	42.631

Ospedale della Valdinevole	32.191
Ospedale Borgo San Lorenzo	20.386
Santa Maria Nuova	32.446
TOTALE	375.230

Figura 3. Trend 2019-2022 di accessi ai Pronto Soccorso in AUSL Toscana Centro



Dopo la una netta e generale riduzione degli accessi in tutti i Pronto Soccorso durante il periodo pandemico, dal 2021, e confermato nel 2022, si osserva una ripresa, che per l'Azienda USL Toscana Centro si attesta al 15,8%. I volumi restano comunque inferiori rispetto al periodo pre-pandemico in tutte le Aziende Sanitarie della Toscana. La Toscana Centro presenta un tasso di accesso per 1.000 residenti inferiore rispetto a tutte le altre Aziende.

INDICATORI

Gli indicatori relativi al Pronto Soccorso (Tabella 2) evidenziano valori stabili nel tempo seppur con una residua variabilità; il tasso di abbandono del pronto soccorso è invece aumentato rispetto al precedente anno. Nonostante l'incremento dell'offerta di posti letto post-acuzie e il progressivo miglioramento riguardo l'indicatore C16.4 sulla percentuale di accessi inviati al ricovero con tempo di permanenza entro 8 ore, quest'ultimo rimane comunque critico, riflettendo ancora una volta una situazione di boarding problematico.

Tabella 2. Indicatori MES Pronto Soccorso dell'AUSL Toscana Centro, anno 2022

Indicatore	Valore 2021	Valore 2022	Valutazione 2022	Δ (%)	Δ CV	Variabilità
C16.10 Percentuale di accessi ripetuti in Pronto Soccorso entro 72 ore	5,01	5,05	4,1	-0,84	0,33	Attenzione

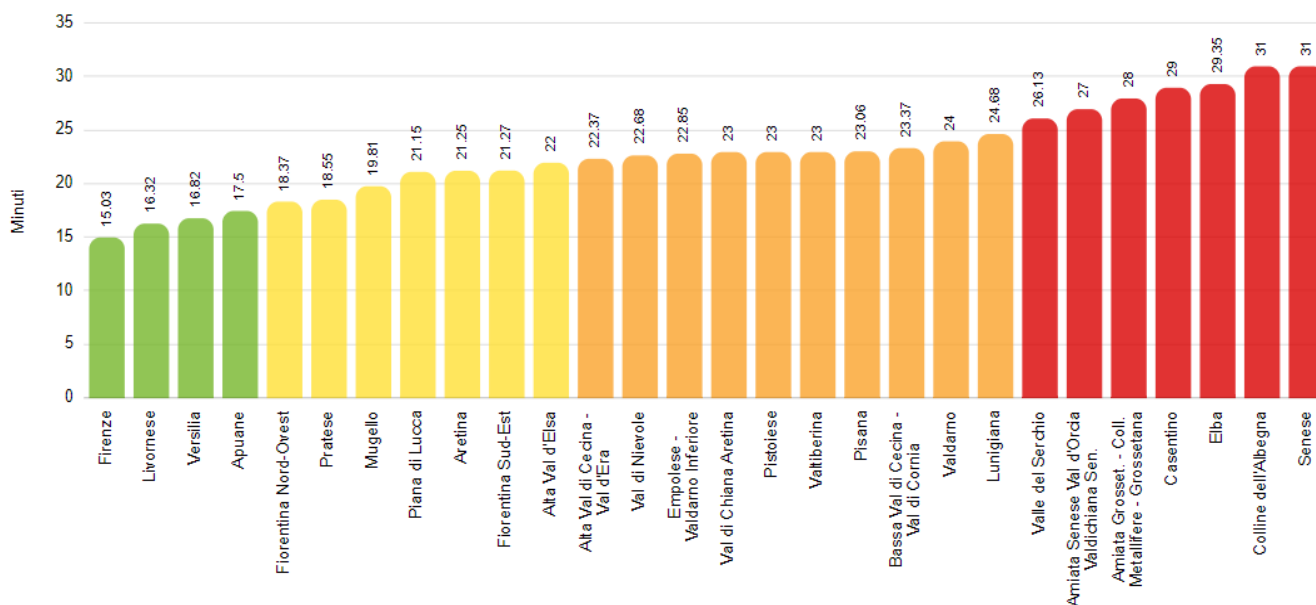
C16.4 Percentuale di accessi al PS inviati al ricovero con tempo di permanenza entro 8 ore	42,85	48,18	0	12,44	-0,3	Ottimo
C16.7 Percentuale ricoveri da PS in reparti chirurgici con DRG chirurgico alla dimissione	76,22	76,93	4,19	0,93	-0,09	Ottimo
D9A Percentuale di abbandoni dal Pronto Soccorso non presidiati	3,66	4,25	1,35	-16,13	0,14	Attenzione

L'indicatore più utilizzato per misurare la performance del 118 è l'intervallo Allarme-Target che descrive l'offerta assistenziale dei sistemi di emergenza sanitaria territoriale 118 in termini di tempestività di risposta. L'indicatore è inserito nella "griglia LEA" e misura l'intervallo di tempo che intercorre tra la ricezione della chiamata da parte della Centrale Operativa e l'arrivo del primo mezzo di soccorso sul posto (target). La figura 4 riporta i valori 2022 di questo indicatore che mostra un progressivo allungamento dei tempi di risposta.

Tabella 3. Indicatore MES Intervallo Allarme - Target dei mezzi di soccorso per zona distretto, Azienda USL Toscana Centro e Toscana anno 2022

Azienda	Valore in minuti
Pistoiese	23
Val di Nievole	22,68
Pratese	18,55
Firenze	15,03
Fiorentina Nord-Ovest	18,37
Fiorentina Sud-Est	21,27
Mugello	19,81
Empolese -Valdarno Inferiore	22,85
Toscana	17,98

Figura 4. Indicatore MES Intervallo Allarme - Target dei mezzi di soccorso per zona distretto, Toscana 2022



4.1.2 Ospedale

4.1.2.1 Ricoveri

Nel corso del 2022 i ricoveri nelle strutture della ASL TC sono stati 109.499 (giornate di degenza maturate 664.910) in lieve decremento (-1%) rispetto al 2021 (Tabella 4). Questo decremento è dovuto alla diminuzione dei ricoveri ordinari (- 2%) rispetto ad un aumento del 4 % di quelli in Day Hospital. I volumi di attività restano tuttavia ancora al di sotto rispetto a quelli del 2019, quando si erano avuti oltre 128.000 ricoveri.

Si assiste ad un miglioramento dell'efficienza del ricovero con un calo delle degenze di circa il 5% a livello aziendale; esiste ancora una certa variabilità con performance meno buone con valori sopra i 7 giorni nelle strutture di Empoli e Prato.

Tabella 4. Descrittiva dei ricoveri avvenuti nelle strutture della AUSL Toscana Centro, anni 2021-2022

Fonte: Web Application Budget di AUTC Export dati del 14/06/2023 10.52.53, Tipo DRG: Tutti Regime: Tutti (righe separate Ordinari e D.H.), Ambito: Tutte, Zona: Tutte, Dipartimento: Tutte, Area: Tutte, Struttura: Tutte, Reparto: Tutti Anni: 2021 e 2022. Periodo: gennaio-dicembre

	Presidio	Regime	2022				2021			
			Numero Ricoveri	Giornate maturate	Degenza media	Peso medio DRG	Numero Ricoveri	Giornate maturate	Degenza media	Peso medio DRG
Zona	Ospedale S. Giuseppe	Ord.	13.921	101.784	7,31	0,88	13.508	102.582	7,59	0,94
	Ospedale S. Giuseppe	D.H.	2.107	7.651		0,45	2.025	7.955		0,48
	Ospedale San Pietro Igneo	Ord.	503	2.187	4,35	2,04	832	6.493	7,8	1,62
	Ospedale San Pietro Igneo	D.H.	280	280		0,66	151	151		0,54
Firenze	I.O.T. Firenze	Ord.	1	1		0,92	50	421	8,42	0,96
	I.O.T. Firenze	D.H.	2.923	2.943		0,48	2.712	2.755		0,49
	Nuovo Ospedale Borgo S.Lorenzo (FI)	Ord.	3.988	24.774	6,21	1,02	4.370	25.919	5,93	0,9
	Nuovo Ospedale Borgo S.Lorenzo (FI)	D.H.	656	2.053		0,51	674	1.914		0,54
	S. Maria Nuova Firenze	Ord.	4.892	27.595	5,64	1,02	5.119	33.983	6,64	1,08
	S. Maria Nuova Firenze	D.H.	817	1.451		0,52	738	1.447		0,53
	S.Giovanni Di Dio-Torregalli (FI)	Ord.	11.905	75.382	6,33	0,92	12.403	76.945	6,2	0,92
	S.Giovanni Di Dio-Torregalli (FI)	D.H.	1.463	8.945		0,62	1.802	8.894		0,57
	S.M. Annunziata Bagno a Ripoli	Ord.	11.317	67.465	5,96	0,97	11.763	71.824	6,11	1,01
	S.M. Annunziata Bagno a Ripoli	D.H.	1.349	5.411		0,64	1.549	5.150		0,57
	Serristori Figline V.A. (FI)	Ord.	1.180	6.683	5,66	0,66	1.206	8.814	7,31	0,88
	Serristori Figline V.A. (FI)	D.H.	595	3.245		0,44	437	3.204		0,42
	Spdc Oblate	Ord.	430	2.573	5,98	0,67	373	2.599	6,97	0,64
	Spdc Oblate	D.H.	0	0			0	0		
Pistoia	Lorenzo Pacini	Ord.	650	6.313	9,71	0,79	714	6.630	9,29	0,8
	Lorenzo Pacini	D.H.	0	0			0	0		
	San Jacopo	Ord.	14.150	91.702	6,48	0,90	13.697	94.914	6,93	0,99
	San Jacopo	D.H.	2.050	5.788		0,53	1.908	6.331		0,54
	SS Cosma e Damiano	Ord.	6.895	45.673	6,62	0,89	7.557	48.519	6,42	0,85
	SS Cosma e Damiano	D.H.	1.141	2.667		0,49	1.032	2.890		0,41
Prato	Santo Stefano	Ord.	22.018	155.452	7,06	0,90	22.172	163.838	7,39	0,94
	Santo Stefano	D.H.	4.268	16.892		0,49	3.884	16.977		0,48
AUSL TC			109.499	664.910		0,77	110.676	701.149		0,76
AUSL TC DH			17.649	57.326		0,53	16.912	57.668		0,51
AUSL TC Ord			91.850	607.584	6,6	0,97	93.764	643.481	6,9	0,96

I ricoveri per CoViD-19 sono stati 8493 (Tabella 5), contro i 9742 del 2021, con un decremento del 12%. Il fenomeno delle ospedalizzazioni in pazienti verosimilmente con riscontro di positività per SARS-COV2 in corso di ricovero per altra patologia, ha rappresentato un fenomeno ancora rilevante nel 2022. Questo processo ha determinato una sottrazione di risorse di posto letto a causa del riassetto dei setting di degenza, e del personale che doveva applicare tutte le procedure previste per questa tipologia di pazienti, incidendo così sulla diminuzione dei ricoveri programmati. La risposta dell'Azienda ha coinvolto tutti gli ospedali, che hanno cercato di ottimizzare le risorse nelle varie fasi pandemiche.

Tabella 5. Descrittiva dei ricoveri con diagnosi di CoViD-19 avvenuti nelle strutture della AUSL Toscana Centro, anno 2022

Presidio	D.H.	Tot. accessi	Ordinari	Tot. gg	Tot. dimissioni
Lorenzo Pacini	0	0	20	311	20
Nuovo Ospedale Borgo S.Lorenzo (FI)	0	0	193	1963	193
Ospedale S. Giuseppe	0	0	1525	16890	1525
Ospedale San Pietro Igneo	0	0	4	50	4
S. Maria Nuova Firenze	2	2	465	3013	467
S.Giovanni Di Dio-Torregalli (FI)	2	50	811	6969	813
S.M. Annunziata Bagno a Ripoli	26	28	817	8686	843
San Jacopo	4	4	1640	14429	1644
Santo Stefano	57	84	2030	19329	2087
Serristori Figline V.A. (FI)	0	0	463	5163	463
Spdc Oblate	0	0	23	111	23
SS Cosma e Damiano	0	0	411	3159	411

8493

Fonte: Web Application Budget di AUTC

Gli indici di Performance di Degenza Media (Tabella 6) confrontano la degenza media registrata con la media regionale di riferimento per la stessa tipologia di ricovero; i valori rilevati, essendo tutti con segno negativo, indicano una buona performance, anche se si evidenzia una notevole variabilità. Tale situazione replica quanto già osservato nel 2021.

Tabella 6. Indicatori MES su indici di performance di Degenza Media dell'AUSL Toscana Centro, anno 2022

Indicatore	Valore 2021	Valore 2022	Valutazione 2022	Δ (%)	Δ CV	Variabilità
C2A.1 Indice di performance degenza media: ricoveri programmati	-0,62	-0,69	3,40	0,07	44,14	Buona strada
C2A.C Indice di performance degenza media - DRG Chirurgici	-0,67	-0,65	3,02	-0,03	-0,07	Criticità
C2A.M Indice di performance degenza media - DRG Medici	-0,12	-0,07	2,63	-0,05	1,22	Attenzione

4.1.2.2 Ricoveri medici e chirurgici

Il confronto tra DRG medici e chirurgici evidenzia l'impegno dell'Azienda per recuperare l'attività chirurgica rimasta indietro a causa dell'impatto pandemico; tale impegno ha determinato un aumento dei DGR chirurgici (+9,1%) a fronte di una diminuzione di quelli medici (-6,5%) (Tabella 7).

Tabella 7. Ricoveri avvenuti nelle strutture dell'AUSL Toscana Centro per tipologia di DRG, anni 2021-2022

	Presidio	Regime	Ricoveri medici		Ricoveri chirurgici	
			2022	2021	2022	2021
Zona	Ospedale S. Giuseppe	Ord.	9.792	9.794	4.124	3712
	Ospedale S. Giuseppe	D.H.	873	871	1.231	1.153
	Ospedale San Pietro Igneo	Ord.	17	397	486	435
	Ospedale San Pietro Igneo	D.H.	5	5	275	146
Firenze	I.O.T. Firenze	Ord.	0	41	1	9
	I.O.T. Firenze	D.H.	328	339	2.593	2.369
	Nuovo Ospedale Borgo S. Lorenzo (FI)	Ord.	2.618	3.024	1.368	1344
	Nuovo Ospedale Borgo S. Lorenzo (FI)	D.H.	180	186	475	487
	S. Maria Nuova Firenze	Ord.	2.868	3.395	2.024	1724
	S. Maria Nuova Firenze	D.H.	189	220	628	518
	S. Giovanni Di Dio-Torregalli (FI)	Ord.	8.012	8.543	3.893	3857
	S. Giovanni Di Dio-Torregalli (FI)	D.H.	943	911	516	889
	S.M. Annunziata Bagno a Ripoli	Ord.	6.244	6.786	5.073	4976
	S.M. Annunziata Bagno a Ripoli	D.H.	753	867	596	682
	Serristori Figline V.A. (FI)	Ord.	508	839	672	367
	Serristori Figline V.A. (FI)	D.H.	164	197	431	240
	Spdc Oblate	Ord.	430	373	0	0
	Spdc Oblate	D.H.	0	0	0	0
Pistoia	Lorenzo Pacini	Ord.	632	696	18	18
	Lorenzo Pacini	D.H.	0	0	0	0
	San Jacopo	Ord.	9.631	9.695	4.518	4001
	San Jacopo	D.H.	737	745	1.313	1.163
	SS Cosma e Damiano	Ord.	5.104	5.928	1.791	1629
	SS Cosma e Damiano	D.H.	399	524	742	508
Prato	Santo Stefano	Ord.	15.346	16.028	6.667	6143

Santo Stefano	D.H.	1.564	1.629	2.700	2.255
AUSL TC		67.337	72.033	42.135	38.625

Fonte: WAB Focus: Presidio Ospedaliero, Anno: 2021 e 2022. Periodo: gennaio-dicembre. Ambito: Tutte Struttura: Tutte, Reparto: Tutti, Regime: Tutti (righe separate Ordinari e D.H.), Export dati del 14/06/2023 11.55.11

4.1.2.3 Elenco dei primi ricoveri per volumi

La classifica è analoga a quella dell'anno precedente (Tabella 8), con il DRG 79 (Infezioni e infiammazioni respiratorie, età > 17 anni con CC) riconducibile a CoViD che passa dal primo al terzo posto, scambiandosi di posizione con il DRG 87 "Edema polmonare e insufficienza respiratoria". Si evidenzia un'importante scalata dalla ventesima alla decima posizione per il DRG Chirurgico - Interventi per ernia inguinale e femorale, età > 17 anni senza CC, legato al Piano di Recupero delle Liste di Attesa per questo quadro nosologico.

Tabella 8. Elenco dei primi ricoveri per volumi nella AUSL Toscana Centro, anni 2021-2022

DRG	Descrizione	Pos 2022	casi2022	pos 2021	Casi 2021
87	DRG Medico - Edema polmonare e insufficienza respiratoria	1	5750	2	4977
576	DRG Medico - Setticemia senza ventilazione meccanica > o = 96 ore, età > 17 anni	2	2913	4	2670
79	DRG Medico - Infezioni e infiammazioni respiratorie, età > 17 anni con CC	3	2824	1	6746
359	DRG Chirurgico - Interventi su utero e annessi non per neoplasie maligne senza CC	4	2537	9	1331
127	DRG Medico - Insufficienza cardiaca e shock	5	2501	3	2724
14	DRG Medico - Emorragia intracranica o infarto cerebrale	6	2289	5	2313
544	DRG Chirurgico - Sostituzione di articolazioni maggiori o reimpianto degli arti inferiori	7	1922	6	1868
410	DRG Medico - Chemioterapia non associata a diagnosi secondaria di leucemia acuta	8	1826	7	1755
494	DRG Chirurgico - Colectomia laparoscopica senza esplorazione del dotto biliare comune senza CC	9	1774	13	926
162	DRG Chirurgico - Interventi per ernia inguinale e femorale, età > 17 anni senza CC	10	1758	20	432
430	DRG Medico - Psicosi	11	1696	11	1248
371	DRG Chirurgico - Parto cesareo senza CC	12	1381	8	1490
89	DRG Medico - Polmonite semplice e pleurite, età > 17 anni con CC	13	1377	12	1169
311	DRG Chirurgico - Interventi per via transuretrale senza CC	14	1259	10	1268
316	DRG Medico - Insufficienza renale	15	1112	17	626
557	DRG Chirurgico - Interventi sul sistema cardiovascolare per via percutanea con stent medicato con diagnosi cardiovascolare maggiore	16	1018	14	748
381	DRG Chirurgico - Aborto con dilatazione e raschiamento, mediante aspirazione o isterotomia	17	994	15	718
211	DRG Chirurgico - Interventi su anca e femore, eccetto articolazioni maggiori, età > 17 anni senza CC	18	935	18	580
219	DRG Chirurgico - Interventi su arto inferiore e omero eccetto anca, piede e femore, età > 17 anni senza CC	19	891	21	386
210	DRG Chirurgico - Interventi su anca e femore, eccetto articolazioni maggiori, età > 17 anni con CC	20	886	16	713

Fonte: WAB Elenco dei primi ricoveri per volume - "Top DRG" (con esclusione di neonato nato sano e parto vaginale). Regime ricovero: Tutti i ricoveri, Anno: 2021 e 2022 Periodo: gennaio-dicembre, Presidio: Tutte, Reparto: Tutti

4.1.2.4 Indicatori chirurgia oncologica

Come in passato vengono anche quest'anno evidenziate criticità relative al rapporto volumi-esiti in particolare per alcuni tipi di chirurgia come quella per il tumore della prostata che mostra ancora nel 2022 una dispersione della casistica in rapporto al benchmarking (95,07% nel 2021 di concentrazione della casistica rispetto a 96,29 del 2022) (Tabella 9). Dai dati si osserva anche una elevata variabilità. Con l'eccezione del tumore della tiroide, si osserva una buona tempestività di risposta chirurgica.

Tabella 9. Indicatori MES sulla chirurgia oncologica dell'AUSL Toscana Centro, anno 2022

Indicatore	Valore 2021	Valore 2022	Valutazione 2022	Δ (%)	Δ CV	Variabilità
C10.1.2 Indice di dispersione della casistica in reparti sotto soglia per interventi chirurgici per tumore maligno alla prostata	95,07	96,29	0,07	-1,29	0,11	Attenzione
C10.2.1 Percentuale di interventi conservativi o nipple/skin sparing sugli interventi per tumore maligno della mammella	86,92	85,15	4,52	-2,04	-0,76	Criticità
C10.2.2 Percentuale di donne che eseguono l'asportazione del linfonodo sentinella contestualmente al ricovero per tumore alla mammella	77,69	78,55	4,23	1,11	-0,7	Ottimo
C10.2.6 Percentuale di donne con follow up mammografico tra 6 e 18 mesi dall'intervento per tumore alla mammella	67,18	86,57	3,73	28,87	-0,77	Ottimo
C10.3.1 Percentuale di pazienti con tumore al colon sottoposti a re-intervento entro 30 giorni (triennale)	3,71	3,53	2,94	4,39	0,89	Buona Strada
C10.3.2 Percentuale di pazienti con tumore al retto sottoposti a re-intervento entro 30 giorni (triennale)	5,41	4,3	1,72	20,5	0,14	Buona Strada
C10.4.10 Proporzioni di prestazioni erogate nel rispetto dei tempi massimi di attesa per Classe di priorità A per interventi chirurgici per tumore al retto	96,27	95,08	5	-1,23	0,92	Attenzione
C10.4.12 Proporzioni di prestazioni erogate nel rispetto dei tempi massimi di attesa per Classe di priorità A per interventi chirurgici per tumore all'utero	87,08	90,53	4,11	3,96	-0,13	Ottimo
C10.4.13 Proporzioni di prestazioni erogate nel rispetto dei tempi massimi di attesa per Classe di priorità A per interventi chirurgici per melanoma	94,15	93,27	4,33	-0,93	-0,11	Criticità
C10.4.14 Proporzioni di prestazioni erogate nel rispetto dei tempi massimi di attesa per Classe di priorità A per interventi chirurgici per tumore maligno alla tiroide	61,45	76,36	2,64	24,28	0,46	Buona Strada
C10.4.7 Proporzioni di prestazioni erogate nel rispetto dei tempi massimi di attesa per Classe di priorità A per interventi chirurgici per tumore alla mammella	90,02	83,32	2,66	-7,45	-0,33	Criticità
C10.4.8 Proporzioni di prestazioni erogate nel rispetto dei tempi massimi di attesa per Classe di priorità A per interventi chirurgici per tumore alla prostata	86,21	72,73	3,27	-15,64	0,72	Attenzione
C10.4.9 Proporzioni di prestazioni erogate nel rispetto dei tempi massimi di attesa per Classe di priorità A per interventi chirurgici per tumore al colon	97,59	96,41	4,64	-1,21	0,98	Attenzione
H02Z Quota di interventi per tumore maligno della mammella eseguiti in reparti con volume di attività superiore a 150 (10% tolleranza) interventi annui	75,48	97,25	4,73	23,4	-0,32	Ottimo

Rispetto ai tempi di attesa si evidenziano elementi di peggioramento sulla tempestività dell'intervento per tumore alla mammella per la quale l'Azienda ha attuato un processo di riesame dell'attività e in prima ipotesi appare che tale fenomeno sia spiegabile dalla mancata tracciabilità dei completamenti diagnostici e delle sospensioni (Tabella 9).

Si segnala inoltre un tasso di re-intervento per tumore del colon e del retto rispettivamente di 3,53 e 4,3. Su questa tipologia di intervento sono in atto processi di revisione ed analisi delle casistiche.

4.1.2.5 Indicatori chirurgia generale

Gli indicatori relativi alla chirurgia generale (Tabella 10) mostrano il perdurare di una buona tenuta del sistema anche nel 2022 consolidando le attuali prassi aziendali.

Tabella 10. Indicatori MES sulla chirurgia generale dell'AUSL Toscana Centro, anno 2022

Indicatore	Valore 2021	Valore 2022	Valutazione 2022	Δ (%)	Δ CV	Variabilità
C4.4 Percentuale di colecistectomie laparoscopiche in day-surgery e ricovero ordinario 0-1 giorno	78,81	87,67	4,63	12,19	-0,74	Ottimo
C5.10 Percentuale di resezioni programmate al colon in laparoscopia	68,32	68,14	4,61	1,19	0,27	Buona Strada
C5.3 Percentuale di prostatectomie transuretrali	93,23	90,72	3,57	0,07	-0,3	Ottimo

4.1.2.6 Chirurgia ortopedica

Gli indicatori relativi alla ortopedia (Tabella 11) confermano la crisi sistemica, che interessa l'intero territorio nazionale, sul reclutamento di personale appartenente a tale disciplina.

Tabella 11. Indicatori MES sulla chirurgia ortopedica dell'AUSL Toscana Centro, anno 2022

Indicatore	Valore 2020	Valore 2022	Valutazione 2022	Δ (%)	Δ CV	Variabilità
C5.2 Percentuale di fratture collo del femore operate entro 2 giorni	55,91	53,98	0	-3,6	-0,3	Criticità

Sono state messe in atto azioni di mobilità di professionisti tra presidi e sono state adottate tutte le misure di mitigazione di tale fenomeno attraverso l'utilizzo dei diversi strumenti contrattuali.

4.1.2.7 Donazioni

Sebbene nel 2022 vi sia stata una ripesa delle donazioni (Tabella 12), i dati sulla percentuale di donatori di tessuti effettivi presenta ancora margini di miglioramento. È in corso un processo di riorganizzazione di tale attività.

Tabella 12. Indicatori MES sulle donazioni di organo dell'AUSL Toscana Centro, anno 2022

Indicatore	Valore 2021	Valore 2022	Valutazione 2022	Δ (%)	Δ CV	Variabilità
B6.1.1A Efficienza di segnalazione	40,88	30,49	1,75	-25,42	0,89	Attenzione
B6.1.2 Percentuale di donatori procurati	66,22	70,59	4,26	6,6	0,23	Buona Strada
B6.1.5A Percentuale donatori di tessuti effettivi	10,66	8,73	0,87	-18,08	1,28	Attenzione

4.1.2.8 Materno infantile

Si mantengono buoni i risultati relativi agli indicatori sulla percentuale di parti cesarei, episiotomie e sulle IVG. Il dato sui parti operativi con tendenza all'aumento va letto congiuntamente alla buona performance sui parti cesarei che sono in costante diminuzione. Resta ancora critico il dato sulla accessibilità ai servizi da parte delle donne straniere (Tabella 13).

Tabella 13. Indicatori MES sull'area materno infantile dell'AUSL Toscana Centro, anno 2022

Indicatore	Valore 2021	Valore 2022	Valutazione 2022	Δ (%)	Δ CV	Variabilità
C7.1 Percentuale di parti cesarei depurati (NTSV)	16,1	15,64	3,84	2,9	0,04	Buona Strada
C7.10 Tasso di IVG 1.000 residenti	5,33	5,1	5	4,36	-0,2	Ottimo
C7.13 % donne straniere che effettuano la prima visita tardiva	16,03	18,39	0,77	-14,74	-0,21	Criticità
C7.14 % donne straniere che effettuano un numero di visite in gravidanza <4	23,55	18,84	0,81	20,02	0,51	Buona Strada
C7.3 Percentuale di episiotomie depurate (NTSV)	15,49	13,27	3,84	14,35	0,43	Buona Strada
C7.6 Percentuale di parti operativi (uso di forcipe o ventosa)	9,39	9,78	1,09	-4,13	-0,1	Criticità

4.1.3 Prevenzione

4.1.3.1 Vaccinazioni

I dati sulle vaccinazioni mostrano una buona tenuta per le vaccinazioni obbligatorie dell'infanzia; in inversione di tendenza il dato sulla copertura antinfluenzale per gli ultra 65enni, non ancora ottimale. Ancora non a soglia, ma molto vicini, i dati sull'antimeningococcico e anti pneumococcico (Tabella 14).

Tabella 14. Indicatori MES sulle vaccinazioni dell'AUSL Toscana Centro, anno 2022

Indicatore	Valore 2021	Valore 2022	Valutazione 2022	Δ (%)	Δ CV	Variabilità
B7.1 Copertura per vaccino MPR	95,39	95,54	3,18	0,16	-0,07	Ottimo
B7.2 Copertura per vaccino antinfluenzale (>= 65 anni)	62,01	63,38	1,94	2,21	-0,14	Ottimo
B7.5 Copertura per vaccino antimeningococcico	91,91	90,64	1,55	-1,39	-0,05	Criticità
B7.6 Copertura per vaccino antipneumococcico	93,27	92,83	2,28	-0,46	0,16	Attenzione
B7.7 Copertura per vaccino esavalente	96,5	96,95	3,65	0,47	0,06	Buona Strada
B7.8 Copertura vaccinale varicella	94,55	94,78	4,98	0,24	0,14	Buona Strada

4.1.3.2 Prevenzione Igiene e Sicurezza Luoghi di Lavoro

L'azienda USL Toscana centro si posiziona su valori allineati alla media regionale per la maggior parte degli indicatori (Tabella 15).

Tabella 15. Indicatori MES su Prevenzione Igiene e Sicurezza nei luoghi di lavoro dell'AUSL Toscana Centro, anno 2022

Indicatore	Valore 2021	Valore 2022	Valutazione 2022
F15.1.8 % di aziende agricole controllate rispetto all'obiettivo aziende agricole	132,27	113,18	4,32
F15.2.1T N. Aziende controllate/N.PAT INAIL	7,25	7,23	2,81
F15.2.3T N. Cantieri controllati/N. Controlli in edilizia secondo programmazione	150,42	119,82	3,99
F15.3.1T N. Aziende controllate/N. Personale UPG SPSAL	42,88	41,01	2,19

4.1.4 Territorio

4.1.4.1 Cure primarie

In riferimento all'assistenza domiciliare e residenziale l'azienda USL Toscana Centro si posiziona complessivamente su buoni livelli per performance anche se si evidenzia una tendenza al decremento delle prestazioni, tale fenomeno non si conferma per la percentuale di assistiti in ADI con almeno un accesso al PS durante la Presa in Carico domiciliare over 65 anni, che evidenzia un consistente miglioramento; resta ancora critica la variabilità nelle diverse zone distretto (Tabella 16).

Tabella 16. Indicatori MES sulle cure primarie dell'AUSL Toscana Centro, anno 2022

Indicatore	Valore 2021	Valore 2022	Valutazione 2022	Δ (%)	Δ CV	Variabilità
B28.1.2 Percentuale di anziani in Cure Domiciliari con valutazione	14,08	12,07	4,47	-14,28	-0,16	Criticità
B28.1.5 Percentuale di accessi domiciliari effettuati il sabato, la domenica e giorni festivi	13,34	12,37	3,19	-7,21	-0,15	Criticità
B28.2.12 Percentuale di assistiti in ADI con almeno un accesso al PS durante la Presa in Carico domiciliare, over 65 anni	15,99	19,44	3,58	-21,16	-0,13	Criticità
B28.2.2 Tasso di assistiti con almeno 8 accessi al mese per 1.000 residenti	8,75	7,54	2,77	-13,85	0,10	Attenzione
B28.2.5 Percentuale di dimissioni da ospedale a domicilio di ultra 75enni con almeno un accesso domiciliare entro 2 giorni dalla dimissione	13,13	12,79	4,82	-2,62	-0,12	Criticità
B28.3.1 Percentuale di presa in carico avvenuta entro 30 giorni dalla segnalazione	62,81	54,06	2,7	-13,93	0,32	Attenzione
B28.3.3 Percentuale di ammissioni in RSA avvenute entro 30 giorni dalla presa in carico	50,4	40,58	2,03	-12,49	0,02	Attenzione
B28.4 Tasso segnalazioni su popolazione >= 65 anni	166,6	155,2	5	-6,84	-0,26	Criticità

Complessivamente l'esecuzione degli esami diagnostici nelle patologie croniche descritte mostra un quadro generalizzato di miglioramento. Verosimilmente per questi indicatori, tuttavia, la riduzione dell'impatto dell'emergenza pandemica ha avuto un'influenza positiva sull'aderenza al percorso di cura (Tabelle 17 e 18).

Tabella 17. Indicatori MES su appropriatezza prescrittiva su diagnostica e trattamenti per particolari patologie, Azienda USL Toscana Centro, anno 2022

Indicatore	Valore 2021	Valore 2022	Valutazione e 2022	Δ (%)	Δ CV	Variabilità
C10.5 Appropriatezza prescrittiva dei biomarcatori tumorali	435,24	452,93	3,22	-4,06	-0,06	Criticità
C11A.1.2A Residenti con Scompensamento Cardiaco con almeno una misurazione di creatinina	65,88	69,48	3,12	5,46	-0,48	Ottimo
C11A.1.2B Residenti con Scompensamento Cardiaco con almeno una misurazione di sodio e potassio	51,18	54,39	2,7	6,28	-0,22	Ottimo
C11A.2.4 Tasso di amputazioni maggiori per Diabete per milione di residenti (triennale)	16,67	15,31	4,11	8,13	0,02	Buona Strada
C11A.5.1 Residenti con Ictus in terapia antitrombotica	70,69	70,41	3,52	-0,39	-0,06	Criticità

Tabella 18. Indicatori MES appropriatezza prescrittiva dei farmaci dell'AUSL Toscana Centro, anno 2022

Indicatore	Valore 2021	Valore 2022	Valutazione 2022	Δ (%)	Δ CV	Variabilità
C8D.1.2 Rapporto tra tassi di ospedalizzazione std per diabete, scompenso e BPCO per titolo di studio	0,91	0,75	5	17,42	-0,7	Ottimo
C9.19.1 Consumo di Adrenergici ed altri farmaci per le sindromi ostruttive delle vie respiratorie	70,99	68,30	0	3,66	-0,08	Ottimo
C9.2 Percentuale di abbandono di pazienti in terapia con statine (Ipolipemizzanti)	11,35	11,94	1,64	-5,16	-0,11	Criticità
C9.6.1.1 Iperprescrizione di statine	2,61	2,5	4,5	4,22	-0,21	Ottimo
C9.6.1.2 Percentuale pazienti aderenti alla terapia con statine sul territorio	51,47	50,04	2	-2,78	-0,03	Criticità
C9.8.1.1.1 Consumo di antibiotici in età pediatrica	5,07	8,42	5	65,98	-0,32	Criticità
C9.8.1.1.2 Consumo di cefalosporine in età pediatrica	0,57	0,88	4,03	54,13	-0,21	Criticità
C9.8.1.1A Consumo di fluorochinoloni sul territorio (sorveglianza antimicrobico-resistenza)	0,78	0,83	4,17	-5,63	-0,08	Criticità

C9.8.1.2 Incidenza degli antibiotici iniettabili sul territorio	1,86	1,78	2,04	4,25	0,12	Buona Strada
C9.9.1.1 Percentuale di abbandono di pazienti in terapia con antidepressivi	19,96	19,72	3,59	1,21	0	Buona Strada

L'appropriatezza nell'uso dei farmaci e la compliance nella loro corretta assunzione presenta ancora variabilità tra le diverse zone. Si conferma la performance non positiva per il consumo di adrenergici ed altri farmaci per le sindromi ostruttive delle vie respiratorie; non subisce variazione l'aderenza alla terapia ipolipemizzante mantenendosi su valori ancora non ottimali. Sempre buona l'appropriatezza sull'uso degli antibiotici anche se si evidenzia un calo di attenzione nella loro prescrizione.

4.1.4.2 Continuità ospedale-territorio

Il modello organizzativo della AUSL Toscana Centro prevede che i percorsi/risorse della continuità ospedale territorio siano gestiti su 2 livelli:

- Livello zonale rappresentato dalle Agenzie di Continuità Ospedale Territorio (ACOT) che gestiscono tutti i percorsi e le risorse di competenza zonale (prestazioni domiciliari e ambulatoriali, percorsi sociosanitari, ecc.)
- Livello aziendale rappresentato dal CDCA (Coordinamento dimissioni complesse aziendale) che gestisce tutti i percorsi centralizzati (risorse residenziali post-acuzie nelle strutture private convenzionate sotto il governo della Direzione Aziendale, risorse di cure intermedie in alcune strutture aziendali, percorsi di riabilitazione cod 75, cod 56 ed ex art. 26, percorsi di continuità di alta complessità come le Gravi Cerebrolesioni Acquisite, ecc.)

Tale organizzazione permette di ottimizzare l'uso delle risorse, garantire risposte di prossimità e allo stesso tempo equità di accesso per tutti gli assistiti della AUSL Toscana Centro superando la disomogenea distribuzione di alcune risorse correlata alla complessità organizzativa del territorio.

4.1.4.3 Cure intermedie

Negli ultimi decenni il Sistema Sanitario si è dovuto confrontare con una realtà estremamente mutevole, uno dei principali cambiamenti intercorsi è stata l'inevitabile sostituzione del paradigma della cura dell'acuzie con quello della presa in carico della cronicità. In questo contesto il netto dualismo "cure primarie territoriali" da una parte ed "ospedali per acuti" dall'altra, non può essere la risposta, unica ed univoca, alle necessità assistenziali.

Le Cure Intermedie (CI) sono strutture di ricovero territoriali con una presa in carico multidisciplinare e residenziale del paziente che non necessita di un ospedale per acuti ma che non si trovi nemmeno nelle condizioni di far rientro/permanere al proprio domicilio. Gli obiettivi perseguiti da tali setting, come riportato anche dalla numerosa normativa nazionale (es. Piano Nazionale Sanitario 2006-2008, Patto per la Salute 2014-2016, DM 70/2015, Piano Nazionale Cronicità 2016) sono molteplici: supportare la dimissione tempestiva, evitare ospedalizzazioni inopportune, garantire la presa in carico multidisciplinare, favorire il recupero funzionale e la formazione del paziente/care-giver, ridurre il ricorso all'istituzionalizzazione etc.

La Delibera di Giunta Regionale Toscana (DGRT) 909 nel 2017 ha emanato i nuovi indirizzi relativi alle CI del territorio, prevedendo 3 tipi di setting, diversificati in base all'intensità assistenziale e da declinare sui diversi specifici bisogni degli utenti:

- SETTING 1- LOW CARE: assistenza medica e infermieristica nelle 24 h, medio-alta intensità assistenziale;
- SETTING 2- RESIDENZIALITA' SANITARIA INTERMEDIA: assistenza infermieristica nelle 24 h e medica in orario diurno;
- SETTING 3 – RESIDENZIALITA' ASSISTENZIALE INTERMEDIA: bassa intensità assistenziale con presenza infermieristica nelle 24 h e assistenza medica assicurata dal Medico di Medicina Generale (MMG) con accessi programmati

In tutti i setting è garantita inoltre la riattivazione funzionale al fine di favorire il recupero delle autonomie e il rientro a domicilio del paziente.

Nel corso del 2022 i modelli organizzativi dei setting di CI, in Toscana e nella ASL Toscana Centro, hanno sicuramente rappresentato una modalità di risposta valida ed appropriata ai bisogni di cura e assistenza, sia di pazienti affetti da CoViD che di utenti provenienti da reparti ospedalieri in fase post-acuzie o dal territorio.

I setting di CI presenti in Azienda sono stati in grado di assicurare una presa in carico in stretta collaborazione con la rete ospedaliera, garantendo una continuità di cure del paziente nella fase post-acuzie e perseguendo, quando possibile, la prossimità alla residenza. Queste strutture sono state anche utili per accogliere una parte di utenti segnalati direttamente dal proprio domicilio (soprattutto dai MMG), al fine di una presa in carico rapida, multidisciplinare ed indirizzata ad evitare invii al PS o ricoveri inappropriati in ospedale.

Per la definizione del percorso di continuità assistenziale ruolo cardine è svolto dall'ACOT (Agenzia di Continuità Ospedale-Territorio) che ha il compito di valutare, pianificare, coordinare e monitorare la messa in atto del Piano Assistenziale Personalizzato. L'obiettivo è quello di disegnare, per ogni utente che venga segnalato dal reparto ospedaliero/struttura post-acuzie/territorio un percorso adeguato a seconda delle esigenze socio-clinico- assistenziali.

Nel modello organizzativo della AUSL Toscana Centro è previsto che la gestione dei posti letto (pl) di CI sia in parte in carico alle ACOT per le zone dove i pl di CI sono adeguati a rispondere al fabbisogno e in parte in carico al Coordinamento Dimissioni Complesse Aziendale (CDCA) che gestisce in modo centralizzato i pl delle strutture private convenzionate per una distribuzione omogenea e uniforme delle risorse nelle zone in cui le CI sono assenti, insufficienti o disomogeneamente distribuite.

Nel corso del 2022 le strutture di cure intermedie a disposizione per l'ASL Toscana Centro erano in totale 13, sia aziendali che private convenzionate, di queste 5 con pl di setting 1, 4 con pl di setting 2, 2 con pl di setting 3 e 2 strutture che hanno offerto prestazioni di setting 1 che di setting 2. Nel 2022 sono stati complessivamente messi a disposizione fino ad un massimo di 386 pl di cure intermedie con una variabilità nel corso dell'anno legata soprattutto alle oscillazioni del fabbisogno per i pazienti CoViD.

Durante l'anno 2022 sono state attivate in totale 9.267 CI direttamente dalle ACOT/CDCA o dal territorio. Di queste attivazioni il 61% (5655) ha coinvolto il setting 1- Low-care, il 34,8% (3229) il setting 2- Residenza sanità intermedia, ed una minoranza (4,1%, 383) il setting 3- Residenza sanità assistenziale intermedia (Tabella A).

Tabella. A Numerosità ricoveri e posti letto per tipo di prestazione, AUSL TC anno 2022

ASL	Tipo Prestazione	Numero Ricoveri	Numero posti letto (*)
201	R1 - 14 - Struttura territoriale Low Care (setting 1)	5655	241
	R1 - 12 - Residenzialità sanitaria intermedia (setting 2)	3229	125
	R2 - 13 - Residenzialità assistenziale intermedia (setting 3)	383	20
	Totale ASL 201	9267	386

Fonte: Report infoview Regione Toscana attività cure intermedie e stati vegetativi (RFC118) USL TOSCANA CENTRO anno 2022 aggiornato al 13/06/2023. Dettaglio relativo ad ASL Toscana Centro (201).

(*) Numero max dei posti letto aziendali e convenzionati attivi nell'anno 2022.

Le Cure Intermedie presenti nel territorio aziendale sono in linea con le progettualità e gli investimenti territoriali previsti nella Missione 6 del Piano Nazionale di Ripresa e Resilienza. Il territorio deve infatti garantire la presenza di Case di Comunità e Ospedali di Comunità al fine di fornire servizi territoriali soprattutto a garanzia della cura e gestione delle patologie croniche.

4.1.4.4 Assistenza territoriale - prestazioni ambulatoriali

ANDAMENTO DELLA DOMANDA (prescrizioni elettroniche) – PRESTAZIONI AMB. - PRGLA

Analizzando le casistiche oggetto di monitoraggio del PRGLA (Piano Regionale Governo Liste di attesa), si nota un andamento crescente della domanda di prestazioni ambulatoriali in tutti gli ambiti territoriali, anche superiore al periodo ante pandemia Covid 19. È probabile che si stia facendo fronte ad una domanda "sommersa", che sta riemergendo con forza con la fine dell'emergenza nazionale.

Tabella 19. Dati demografici

Ex ASL	RESIDENTI
Az. USL 10 di Firenze	838.647
Az. USL 11 di Empoli	241.811
Az. USL 3 di Pistoia	291.963
Az. USL 4 di Prato	253.123
Az. USL Toscana centro	1.625.544

Fonte dati: <http://web.regione.toscana.it>

Considerati i dati demografici sopra esposti (Tabella 19), è possibile stimare il tasso di prescrizioni ogni 10.000 abitanti, sia per le visite che per la diagnostica, in tutti gli ambiti territoriali aziendali. Per le prime visite specialistiche nell'intero anno 2022, nel territorio afferente all'ASL TC, si sono riscontrate 919.677 richieste, con una media di 5657 prescrizioni ogni 10.000 abitanti; mentre per la diagnostica (1.099230 prestazioni prescritte nell'anno) si riscontra nel 2022 una media di circa 6762 prescrizioni ogni 10.000 residenti in ASL TC.

Di seguito sono riportati i grafici (Figura 5 e 6) con gli andamenti delle prescrizioni prodotte, considerando l'ambito ASL TC; si potrà riscontrare, sia per le visite che per la diagnostica, la tendenza crescente della domanda, con picchi evidenti nel 2022, superiori anche al periodo ante pandemia (anno 2019). (Fonte dati: Regione Toscana).

Figura 5. Numero prescrizioni elettroniche (trend quindicinale); periodo considerato: anno 2022 vs 2021 vs 2020 vs 2019. PRIME VISITE SPECIALISTICHE, AMBITO ASL TC

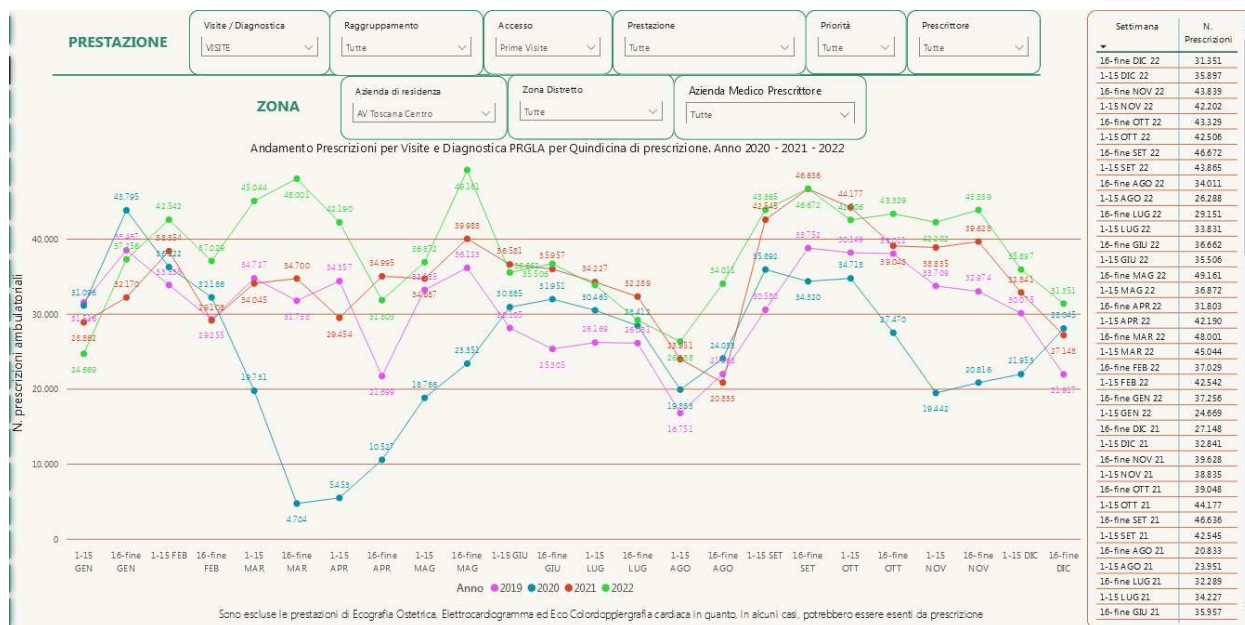
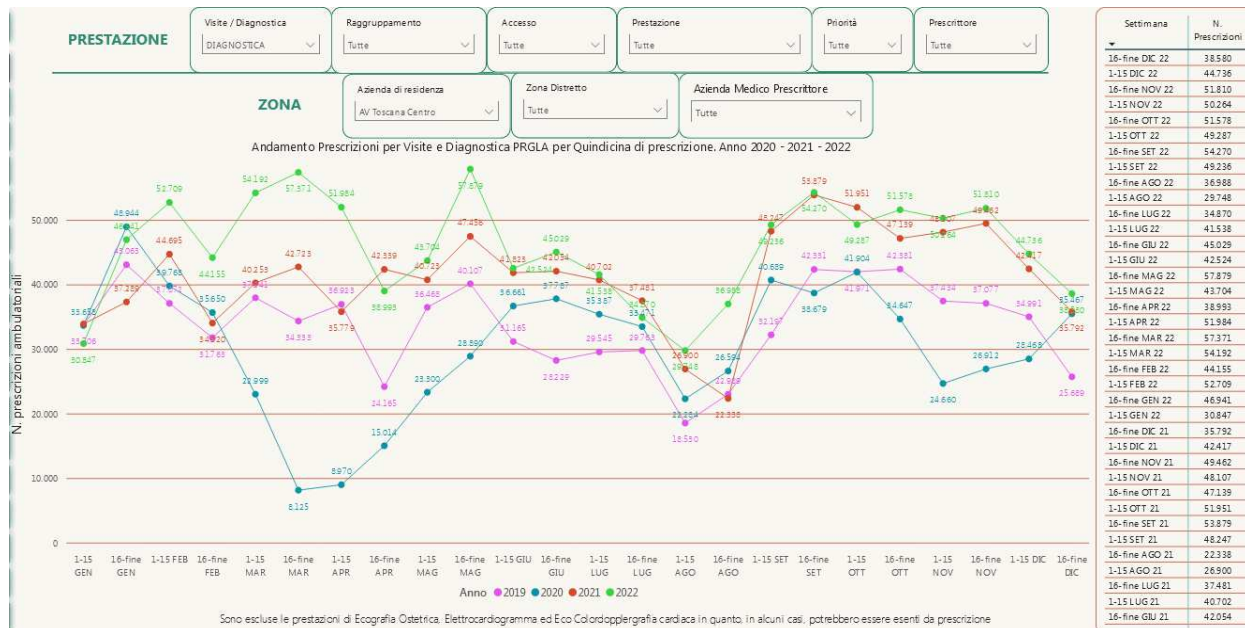


Figura 6. Numero prescrizioni elettroniche (trend quindicinale); periodo considerato: anno 2022 vs 2021 vs 2020 vs 2019. DIAGNOSTICA, AMBITO ASL TC



ANALISI PRENOTATO EFFETTIVO – PRESTAZIONI PRGLA

Di seguito si confronta il dato della domanda (prescrizioni) correlata alle prestazioni oggetto di monitoraggio del PRGLA con le effettive prenotazioni che sono state garantite dai nostri servizi ai cittadini residenti nell’Area Vasta Centro. Sarà dunque possibile stimare anche il numero medio di prestazioni erogate (basato sulle prenotazioni effettivamente garantite) ogni 10.000 residenti, considerando gli ambiti di garanzia stabiliti dalla normativa vigente.

Tabella 20. Prescrizioni vs prenotazioni garantite dall'Azienda TC, anno 2021

Prescrizioni vs Prenotazioni garantite dall'Azienda ANNO 2021 - prestazioni PRGLA								
Ambiti territoriali USL Toscana Centro	Visite		Diagnostica		Media prestazioni prescritte ogni 10.000 residenti	Media prestazioni erogate ogni 10.000 residenti	Catchment Index (target regionale pari al 75%)	Residenti
	Prescrizioni	Prenotazioni	Prescrizioni	Prenotazioni				
Ex Asl 10 Firenze	416265	282419	500367	324358	10930	7235	66%	838647
Ex Asl 11 Empoli	123353	68314	142388	62202	10990	5397	49%	241811
Ex Asl 3 Pistoia	156632	81025	184807	116309	11695	6759	58%	291963
Ex Asl 4 Prato	134760	104078	159835	112451	11638	10757	74%	253123
Totale ASL Toscana Centro	831010	535836	987397	615320	11186	7082	63%	1625544
Media prestazioni mensili prescritte-erogate ogni 10.000 residenti ASL TC	426	275	506	315				
Media prestazioni mensili prescritte-erogate ogni 10.000 residenti ex USL 11	425	235	491	214				
Media prestazioni mensili prescritte-erogate ogni 10.000 residenti ex USL 10	414	281	497	322				
Media prestazioni mensili prescritte-erogate ogni 10.000 residenti ex USL 3	447	231	527	332				
Media prestazioni mensili prescritte-erogate ogni 10.000 residenti ex USL 4	444	343	526	370				

Il dato correlato all'intero 2021, evidenziato nella tabella (Tabella 20) di cui sopra, mostra come non abbiamo ancora raggiunto il target regionale pari al 75% per quanto riguarda il Catchment Index (Rapporto Prenotazioni garantite/Prescrizioni riscontrate in un determinato periodo). Il risultato è confermato anche se vengono riportati i medesimi dati correlati all'anno 2022 (Tabella 21); ma è giusto far notare come il numero di prestazioni (PRGLA) erogate e garantite dall'Azienda nel 2022, se espresso in dodicesimi, è sensibilmente superiore al 2021. Infatti, in virtù delle azioni intraprese dall'Azienda Sanitaria Toscana Centro nel recente periodo, che hanno visto il potenziamento del "Modello Competitivo" e della produttività aggiuntiva (grazie anche alle autorizzazioni di spesa concesse dalla Regione Toscana in merito ai piani di abbattimento liste di attesa, rif. DGRT 148/2022), il numero di prenotazioni garantite negli ambiti territoriali dell'ASL TC presenta nel 2022 un andamento crescente (soprattutto nel recente periodo) che tende agli ottimi livelli produttivi dei livelli pre pandemici. Nel confronto 2022 vs 2021, sono infatti oltre 30.000 le prestazioni diagnostiche in più nel 2022, garantite in ambito ASL TC; mentre per le visite siamo oltre 33.000 prestazioni in più. Nonostante ciò, l'aumento ancor più marcato della domanda (prescrizioni), causato dalla probabile riemersione di richieste sommerse a causa della pandemia, non ha comportato effetti benefici sull'indicatore C.I.

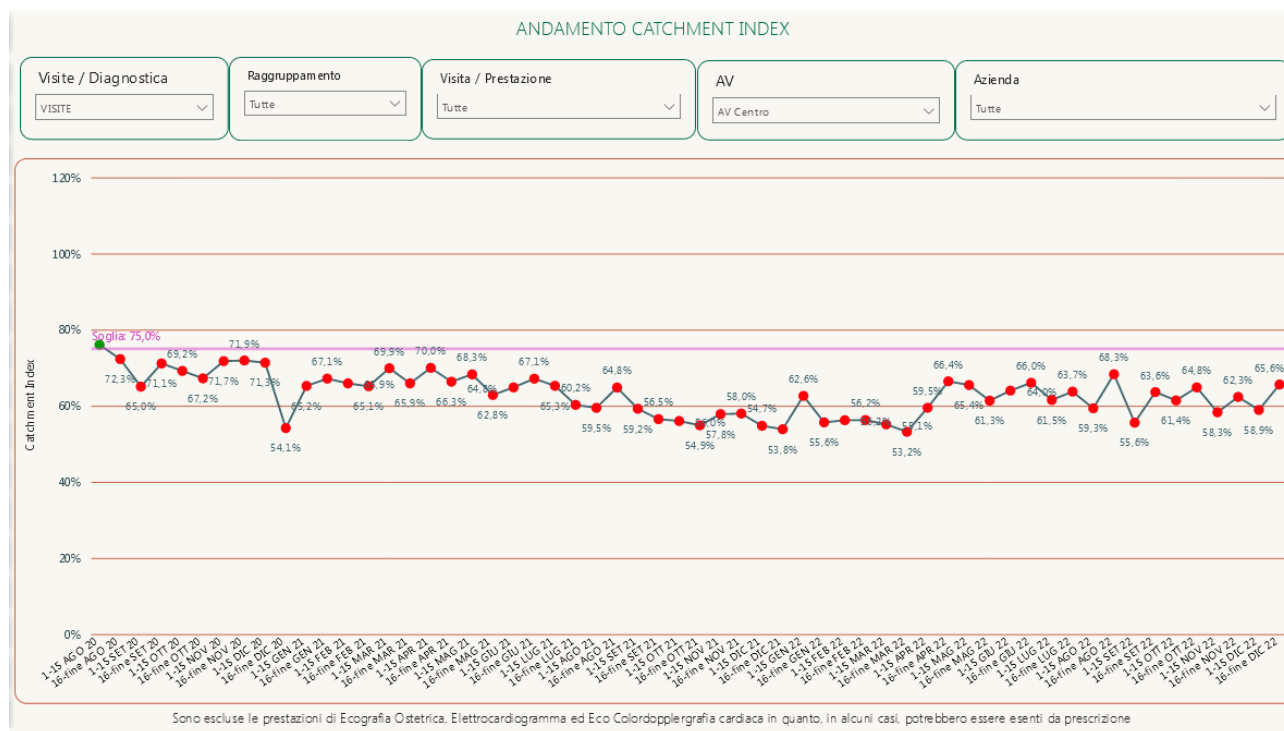
Tabella 21. Prescrizioni vs prenotazioni garantite dall'Azienda TC, anno 2021

Prescrizioni vs Prenotazioni garantite dall'Azienda anno 2022 - prestazioni PRGLA								
Ambiti territoriali USL Toscana Centro	Visite		Diagnostica		Media prestazioni prescritte ogni 10.000 residenti	Media prestazioni erogate ogni 10.000 residenti	Catchment Index (target regionale pari al 75%)	Residenti
	Prescrizioni	Prenotazioni	Prescrizioni	Prenotazioni				
Ex Asl 10 Firenze	460324	312382	570752	331596	12295	7679	62%	838647
Ex Asl 11 Empoli	136752	67719	156423	66955	12124	5569	46%	241811
Ex Asl 3 Pistoia	172826	84993	199136	128063	12740	7297	57%	291963
Ex Asl 4 Prato	149775	104447	172922	118761	12749	11523	69%	253123
Totale ASL Toscana Centro	919677	569541	1099233	645375	12420	7474	60%	1625544
Media prestazioni mensili prescritte-erogate ogni 10.000 residenti ASL TC	471	292	564	331				
Media prestazioni mensili prescritte-erogate ogni 10.000 residenti ex USL 11	471	233	539	231				
Media prestazioni mensili prescritte-erogate ogni 10.000 residenti ex USL 10	457	310	567	329				
Media prestazioni mensili prescritte-erogate ogni 10.000 residenti ex USL 3	493	243	568	366				
Media prestazioni mensili prescritte-erogate ogni 10.000 residenti ex USL 4	493	344	569	391				

ANDAMENTO CATCHMENT INDEX – VISITE SPECIALISTICHE ASL TC

Nell'ultimo monitoraggio disponibile (16-31 dicembre) il C.I. per le visite specialistiche è in miglioramento e ha raggiunto quota 65,6%, in miglioramento rispetto all'ultimo monitoraggio di quasi 7 punti percentuali (Figura 7).

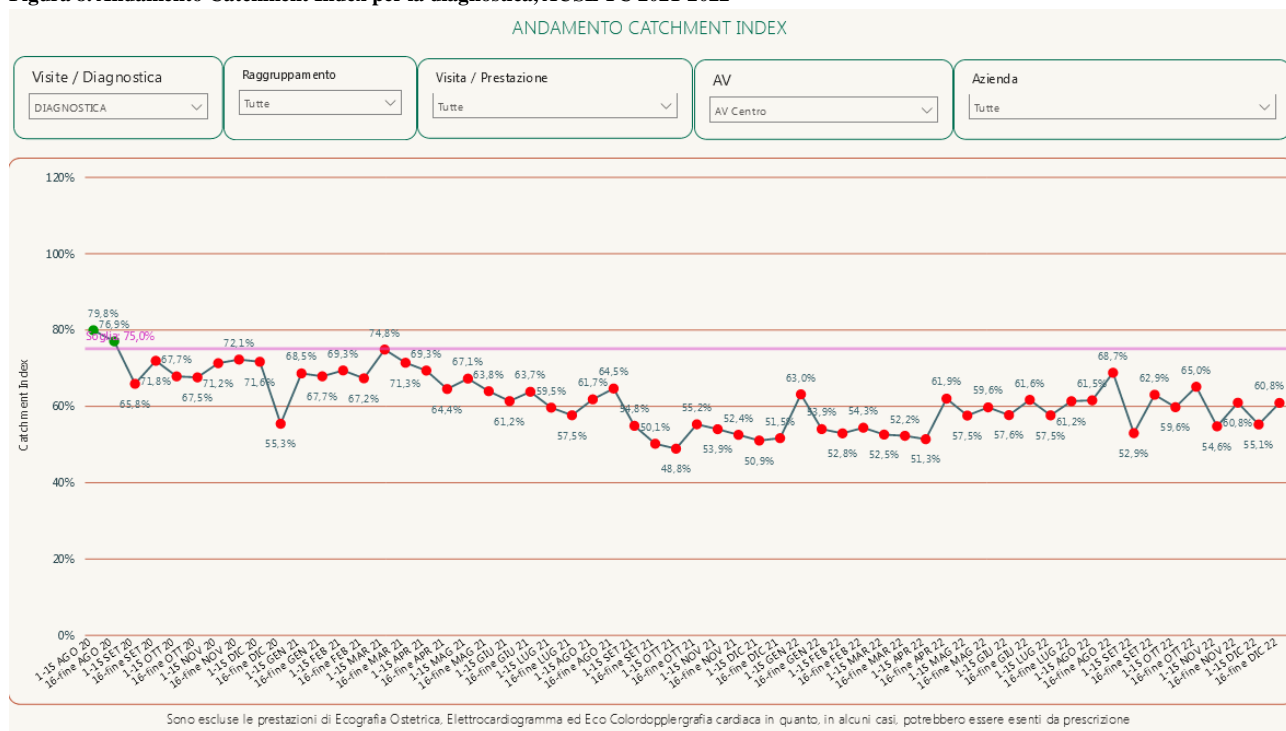
Figura 7. Andamento Catchment Index per le visite specialistiche, AUSL TC 2021-2022



ANDAMENTO CATCHMENT INDEX – DIAGNOSTICA ASL TC

Nell'ultimo monitoraggio disponibile (16 – 31 dicembre) il C.I. per la diagnostica è in miglioramento e ha raggiunto quota 60,8%, in miglioramento rispetto all'ultimo monitoraggio di quasi 6 punti percentuali (Figura 8).

Figura 8. Andamento Catchment Index per la diagnostica, AUSL TC 2021-2022



SIMULAZIONE C.I. IN CASO DI MIGLIORE APPROPRIATEZZA PRESCRITTIVA - Visite

Si sono prese come esempio le prescrizioni e le prenotazioni riscontrate nel mese di maggio 2022 (Figura 9).

Figura 9. Simulazione Catchment Index



ANALISI FTE – Fabbisogno personale sanitario per colmare gap domanda vs offerta (ambulatoriale)

La successiva analisi ha lo scopo di individuare il fabbisogno di personale, al fine di raggiungere il Catchment Index pari al 75%, sia per le visite specialistiche che per la diagnostica, così come da linee guida regionali.

Di seguito una prima tabella che stima il gap tra domanda e offerta che si è riscontrato nel 2022 (Tabella22):

Tabella 22. Prescrizione vs prenotazione garantite dall'Azienda nei primi 9 mesi del 2022- Prestazioni PRGLA

Prescrizioni vs Prenotazioni garantite dall'Azienda nei primi 9 mesi 2022 - prestazioni PRGLA								
Ambiti territoriali USL Toscana Centro	Visite				Diagnostica			Stima Gap per raggiungere il 75%
	Prescrizioni	Prenotazioni	C.I.	Stima Gap per raggiungere il 75%	Prescrizioni	Prenotazioni	C.I.	
Ex Asl 10 Firenze	339154	229766	68%	24600	421436	243081	58%	72996
Ex Asl 11 Empoli	101404	50297	50%	25756	115437	48258	42%	38320
Ex Asl 3 Pistoia	128735	62452	49%	34099	148814	96136	65%	15475
Ex Asl 4 Prato	111261	76132	68%	7314	127291	85448	67%	10020
Totale ASL Toscana Centro	680554	418647	62%	91769	812978	472923	58%	136811

A questo punto, in base ai dati presenti nella tabella di cui sopra e nell'ipotesi di una stabilizzazione della domanda prescrittiva, è possibile prevedere quante visite specialistiche e quante prestazioni diagnostiche sarebbe necessario produrre in più (rispetto all'attuale produzione) in un anno, al fine di raggiungere l'obiettivo del C.I. pari al 75%.

Tabella 23. Analisi FTE

Analisi FTE - Stima fabbisogno professionisti sanitari per raggiungere il C.I. pari al 75%								
Ambiti territoriali USL Toscana Centro	Gap da colmare in un anno Visite specialistiche*	Gap da colmare in un anno Diagnostica*	Tempo medico necessario per colmare gap visite specialistiche (ore)**	Tempo medico necessario per colmare gap diagnostica (ore)**	Tempo infermieristico necessario per colmare gap vdiagnostica (ore)**	Fabbisogno Medici specialisti (visite specialistiche)	Fabbisogno Medici specialisti (diagnostica)	Fabbisogno Infermieri (diagnostica)
Ex Asl 10 Firenze	32799	97328	16400	72996	72996	11	51	51
Ex Asl 11 Empoli	34341	51093	17171	38320	38320	11	27	27
Ex Asl 3 Pistoia	45466	20633	22733	15475	15475	15	11	11
Ex Asl 4 Prato	9752	13360	4876	10020	10020	3	7	7
Totale ASL Toscana Centro	122358	182414	61179	136811	136811	40	96	96

** Si stimano per le visite specialistiche un impegno di 1 risorsa medico per 30 min; si stimano per la diagnostica un impegno di 1 risorsa medico e 1 risorsa inf. per 45 minuti

** Per una risorsa medico dedicata alle visite specialistiche si stimano 1512 ore annue lavorative (non si considerano ferie, festività e formazione obbligatoria come nei carichi di lavoro); per una risorsa medico e una risorsa infermieristica dedicati alla diagnostica si stimano 1424 ore annue lavorative ciascuno (viene considerata anche l'indennità per la radiologia)

Una volta previsto il gap da colmare in termini produttivi, è stato possibile stimare il numero di risorse umane (Analisi FTE) necessarie per raggiungere l'aumento produttivo desiderato. E' corretto sottolineare che tale analisi si basa sulle seguenti semplificazioni e ipotesi:

Si ritiene che l'attuale produzione dell'ASL Toscana Centro non abbia ulteriori margini poiché le risorse umane disponibili si ipotizzano realisticamente sature

Si ipotizza che gli attuali investimenti correlati alla DGRT 148/2022 (in scadenza a dicembre 2022), che hanno permesso all'Azienda di potenziare il Modello Competitivo (e dunque la produzione del privato convenzionato) e la produttività aggiuntiva, siano prorogati nel tempo dalla Regione Toscana.

Nella stima del fabbisogno riportato nella tabella di cui sopra, si stimano per le visite specialistiche un impegno di 1 risorsa medico per 30 minuti, per la diagnostica un impegno di 1 risorsa medico e 1 risorsa infermieristica per 45 minuti. Inoltre, per una risorsa medico dedicata alle visite specialistiche si stimano 1512 ore annue lavorative (non si considerano ferie, festività e formazione obbligatoria come nei carichi di lavoro); mentre, per una risorsa medico e una risorsa infermieristica dedicati alla diagnostica si stimano 1424 ore annue lavorative ciascuno (viene considerata anche l'indennità per la radiologia)

L'analisi FTE, sopra riportata (Tabella 23), evidenzia dunque la necessità di:

40 medici per il necessario aumento di produzione delle visite specialistiche (prevalentemente afferenti alle seguenti branche: Ortopedia, Otorinolaringoiatria, Dermatologia, Cardiologia, Oculistica)

96 medici e 96 infermieri per il necessario aumento dell'offerta correlata alle prestazioni diagnostiche (prevalentemente afferenti alle branche di Radiologia ed Endoscopia Digestiva)

ANALISI EROGATO COMPLESSIVO – Produzione ambulatoriale, Pubblico vs Privato conv.

Di seguito la tabella 24 che evidenzia la produzione ambulatoriale complessiva (si considerano solo le prestazioni oggetto di monitoraggio del PRGLA), correlata all'erogato SPA anno 2022 (viene considerato l'ultimo consolidato del flusso SPA disponibile, datato 09/01/2023), suddivisa tra le prestazioni erogate (per pazienti non ricoverati) con il contributo del privato convenzionato e quelle invece erogate nei Presidi pubblici afferenti all'ASL TC:

Tabella 24: Prestazioni erogate in Azienda TC, anno 2022

Fonte dati: Flusso SPA* - "solo erogato PRGLA"	Numero prestazioni (solo PRGLA) erogate - anno 2022*	
Ambiti territoriali ASL Toscana Centro	% erogato in istituti "pubblici"	% erogato in istituti "privati conv."
Ex ASL 10 - Firenze	61%	39%
Ex ASL 11 - Empoli	83%	17%
Ex ASL 3 - Pistoia	62%	38%
Ex ASL 4 - Prato	57%	43%
Totale ASL Toscana Centro	64%	36%

*Si considerano tutte le tipologie di prestazioni (quelle oggetto di monitoraggio del PRGLA), sono escluse quelle afferenti ad esempio al raggruppamento Laboratorio Analisi

Si effettua la medesima analisi anche per l'intero anno 2021 (Tabella 25); considerando che si stanno confrontando i dati di un flusso consolidato annuale (2021) e un altro in consolidamento (primi 9 mesi 2022), è necessaria molta cautela nei confronti tra i due anni in termini di produttività ma si può affermare che la suddivisione percentuale dell'erogato tra pubblico e privato riscontrata nei primi mesi del 2022, è pressoché in linea con quella del 2021.

Tabella 25: Prestazioni erogate in Azienda TC, anno 2021

Fonte dati: Flusso SPA* - "solo erogato PRGLA"	Numero prestazioni (solo PRGLA) erogate - anno 2021	
Ambiti territoriali ASL Toscana Centro	% erogato in istituti "pubblici"	% erogato in istituti "privati conv."
Ex ASL 10 - Firenze	70%	30%
Ex ASL 11 - Empoli	84%	16%
Ex ASL 3 - Pistoia	67%	33%
Ex ASL 4 - Prato	60%	40%
Totale ASL Toscana Centro	70%	30%

*Si considerano tutte le tipologie di prestazioni (quelle oggetto di monitoraggio del PRGLA), sono escluse ad esempio quelle afferenti al raggruppamento Laboratorio Analisi

E' interessante anche confrontare l'ambito territoriale di erogazione della prestazione con quella di residenza del cittadino; i dati dimostrano come l'azienda garantisce, per la stragrande maggioranza dei casi, la prestazione nell'ambito di residenza del paziente (primi 9 mesi 2022, fonte SPA, consolidato al 13/10/2022):

Fonte dati: Flusso SPA* - "solo erogato PRGLA"	Numero prestazioni (solo PRGLA) erogate - primi 9 mesi anno 2022			
Ambito di erogazione ASL Toscana Centro	Erogato a residenti nell'ambito	Erogato a non residenti nell'ambito	% erogato per residenti nell'ambito di erogazione	% erogato per residenti fuori ambito di erogazione
Totale ASL Toscana Centro	697141	111515	86%	14%

4.1.5 Tempi di attesa prestazioni ambulatoriali

Le prestazioni sono erogate generalmente nei tempi previsti dalla normativa nazionale vigente (Figura 10a e 10b); non si negano ambiti di miglioramento su specifiche visite specialistiche e su alcune prestazioni diagnostiche, specialmente se il riferimento sono i target regionali più stringenti rispetto a quelli nazionali, circa i tempi di attesa. Ecco la performance per l'ASL TC, correlata all'ultimo monitoraggio ufficiale (prenotazioni registrate tra il 16 e il 31 dicembre 2022) sulle visite specialistiche, con confronto isoperiodo 2021. Per la diagnostica la situazione, come vedremo, è simile (Figura 11a e 11b).

Tabella 10a: VISITE SPECIALISTICHE: Sintesi aziendale prenotazioni entro e non oltre i tempi di attesa regionali sulla prima disponibilità, 16 e il 31 dicembre 2022

SINTESI AZIENDALE: PRENOTAZIONI ENTRO ED OLTRE I TEMPI DI ATTESA REGIONALI SULLA PRIMA DISPONIBILITA'

Periodo	Visita / Prestazione	Tempi Massimi Piano Regionale	N. Prenotazioni Entro i Tempi Regionali	N. Prenotazioni Oltre i Tempi Regionali	Totale Prenotazioni	% entro Tempi Regionali	% entro Tempi Nazionali	Tempo Medio di Attesa (prima disponibilità)
16-fine DIC 22	▲							
Zona Presidio Erogazione	VISITA ALLERGOLOGICA	30	575	13	588	97,8%	97,8%	5,83
Tutte	VISITA CARDIOLOGICA	15	1.709	607	2.316	73,8%	91,1%	15,49
AV	VISITA CHIRURGICA	15	520	223	743	70,0%	89,4%	11,50
AV Centro	VISITA CHIRURGICA VASCOLARE	30	136	34	170	80,0%	80,0%	14,68
Azienda di Prenotazione	VISITA DERMATOLOGICA	15	666	986	1.652	40,3%	77,7%	45,96
Tutte	VISITA ENDOCRINOLOGICA	30	477	189	666	71,6%	71,6%	28,46
Visite / Diagnostica	VISITA FISIATRICA	30	556	143	699	79,5%	79,5%	24,32
VISITE	VISITA GASTROENTEROLOGICA	30	297	45	342	86,8%	86,8%	11,99
Raggruppamento	VISITA GINECOLOGICA	15	778	106	884	88,0%	92,5%	16,64
Tutte	VISITA NEUROLOGICA	15	477	168	645	74,0%	85,1%	22,32
Codice Contatto	VISITA OCULISTICA	15	1.671	629	2.300	72,7%	87,1%	25,60
1 2	VISITA ONCOLOGICA	15	173	1	174	99,4%	100,0%	2,57
	VISITA ORTOPEDICA	15	518	719	1.237	41,9%	83,8%	30,85
	VISITA OTORINOLARINGOIATRICA	15	581	860	1.441	40,3%	75,5%	28,13
	VISITA PNEUMOLOGICA	30	602	113	715	84,2%	84,2%	32,63
	VISITA REUMATOLOGICA	30	338	10	348	97,1%	97,1%	11,99
	VISITA UROLOGICA	15	424	469	893	47,5%	73,8%	31,24
	Totale	15	10.498	5.315	15.813	66,4%	84,5%	24,59

- Per l'AOU Senese, l'AOU Pisana, l'AOU Careggi e la Fondazione Monasterio è stato selezionato anche il codice di priorità P, coerentemente con il modello organizzativo adottato dalle Aziende (rispettivamente "Ospedale senza tempi di attesa", "Open Access" e "Presenza in carico"), che viene valutato secondo i tempi massimi previsti per il codice di priorità D.

Tabella 10b: VISITE SPECIALISTICHE: Sintesi aziendale prenotazioni entro e non oltre i tempi di attesa regionali sulla prima disponibilità, 16 e il 31 dicembre 2021

SINTESI AZIENDALE: PRENOTAZIONI ENTRO ED OLTRE I TEMPI DI ATTESA REGIONALI SULLA PRIMA DISPONIBILITA'

Periodo	Visita / Prestazione	Tempi Massimi Piano Regionale	N. Prenotazioni Entro i Tempi Regionali	N. Prenotazioni Oltre i Tempi Regionali	Totale Prenotazioni	% entro Tempi Regionali	% entro Tempi Nazionali	Tempo Medio di Attesa (prima disponibilità)
16-fine DIC 21	▲							
Zona Presidio Erogazione Tutte	VISITA ALLERGOLOGICA	30	198	56	254	78,0%	78,0%	23,53
AV AV Centro	VISITA CARDIOLOGICA	15	818	524	1.342	61,0%	77,6%	34,89
Azienda di Prenotazione Tutte	VISITA CHIRURGICA	15	580	25	605	95,9%	98,3%	3,57
Visite / Diagnostica VISITE	VISITA CHIRURGICA VASCOLARE	30	116	16	132	87,9%	87,9%	10,64
Raggruppamento Tutte	VISITA DERMATOLOGICA	15	471	440	911	51,7%	69,2%	46,81
Codice Contatto 1 2	VISITA ENDOCRINOLOGICA	30	296	93	389	76,1%	76,1%	25,45
	VISITA FISIATRICA	30	568	60	628	90,4%	90,4%	14,05
	VISITA GASTROENTEROLOGICA	30	207	58	265	78,1%	78,1%	16,32
	VISITA GINECOLOGICA	15	464	238	702	66,1%	76,4%	23,22
	VISITA NEUROLOGICA	15	239	135	374	63,9%	85,3%	18,37
	VISITA OCULISTICA	15	1.161	381	1.542	75,3%	80,0%	38,04
	VISITA ONCOLOGICA	15	182	5	187	97,3%	99,5%	3,20
	VISITA ORTOPEDICA	15	405	335	740	54,7%	74,1%	29,71
	VISITA OTORINOLARINGOIATRICA	15	761	257	1.018	74,8%	83,3%	12,49
	VISITA PNEUMOLOGICA	30	384	137	521	73,7%	73,7%	34,36
	VISITA REUMATOLOGICA	30	177	75	252	70,2%	70,2%	24,96
	VISITA UROLOGICA	15	404	229	633	63,8%	78,0%	17,40
	Totale	15	7.431	3.064	10.495	70,8%	79,8%	26,14

- Per l'AOU Senese, l'AOU Pisana, l'AOU Careggi e la Fondazione Monasterio è stato selezionato anche il codice di priorità P, coerentemente con il modello organizzativo adottato dalle Aziende (rispettivamente "Ospedale senza tempi di attesa", "Open Access" e "Preso in carico"), che viene valutato secondo i tempi massimi previsti per il codice di priorità D.

Tabella 11a: DIAGNOSTICA: Sintesi aziendale prenotazioni entro e non oltre i tempi di attesa regionali sulla prima disponibilità, 16 e il 31 dicembre 2022

SINTESI AZIENDALE: PRENOTAZIONI ENTRO ED OLTRE I TEMPI DI ATTESA REGIONALI SULLA PRIMA DISPONIBILITA'

Periodo	Visita / Prestazione	Tempi Massimi Piano Regionale	N. Prenotazioni Entro i Tempi Regionali	N. Prenotazioni Oltre i Tempi Regionali	Totale Prenotazioni	% entro Tempi Regionali	% entro Tempi Nazionali	Tempo Medio di Attesa (prima disponibilità)
16-fine DIC 22	▲							
Zona Presidio Erogazione Tutte	ALTRI TEST CARDIOVASCOLARI DA SFORZO	60						
AV AV Centro	COLONSCOPIA	30	372	167	539	69,0%	73,3%	70,08
Azienda di Prenotazione Tutte	DIAGNOSTICA ECOGRAFICA DEL CAPO E DEL COLLO	30	734	118	852	86,2%	91,1%	23,45
Visite / Diagnostica DIAGNOSTICA	ECO(COLOR)DOPPLER DEI TRONCHI SOVRA AORTICI	60	1.201	42	1.243	96,6%	96,6%	12,47
Raggruppamento Tutte	ECO(COLOR)DOPPLERGRAFIA ARTI SUP O INF O DISTRETTUALE, FETOPLACENTARE ARTERIOSA O VENOSA	60	748	21	769	97,3%	97,3%	11,48
Codice Contatto 1 2	ECO(COLOR)DOPPLERGRAFIA CARDIACA	30	98	6	104	94,2%	98,1%	10,39
	ECOGRAFIA DELL'ADDOME (SUPERIORE, INFERIORE, COMPLETO)	30	1.926	253	2.179	88,4%	92,0%	22,82
	ECOGRAFIA DELLA MAMMELLA	30	365	32	397	91,9%	92,4%	18,25
	ECOGRAFIA GINECOLOGICA	30	2	2	4	50,0%	75,0%	44,25
	ECOGRAFIA OSTETRICA	30	155	11	166	93,4%	96,4%	7,09
	ELETTROCARDIOGRAMMA	30	447	40	487	91,8%	96,9%	10,78
	ELETTROCARDIOGRAMMA DINAMICO (HOLTER)	30	333	34	367	90,7%	92,6%	22,17
	ELETTROMIOGRAFIA PER TUNNEL CARPALE	60	28	14	42	66,7%	66,7%	42,14
	ELETTROMIOGRAFIA SEMPLICE	60	28	11	39	71,8%	71,8%	81,90
	Totale	30	10.710	1.399	12.109	88,4%	90,4%	26,57

- Per l'AOU Senese, l'AOU Pisana, l'AOU Careggi e la Fondazione Monasterio è stato selezionato anche il codice di priorità P, coerentemente con il modello organizzativo adottato dalle Aziende (rispettivamente "Ospedale senza tempi di attesa", "Open Access" e "Preso in carico"), che viene valutato secondo i tempi massimi previsti per il codice di priorità D.

Tabella 11b: DIAGNOSTICA: Sintesi aziendale prenotazioni entro e non oltre i tempi di attesa regionali sulla prima disponibilità, 16 e il 31 dicembre 2022

SINTESI AZIENDALE: PRENOTAZIONI ENTRO ED OLTRE I TEMPI DI ATTESA REGIONALI SULLA PRIMA DISPONIBILITA'

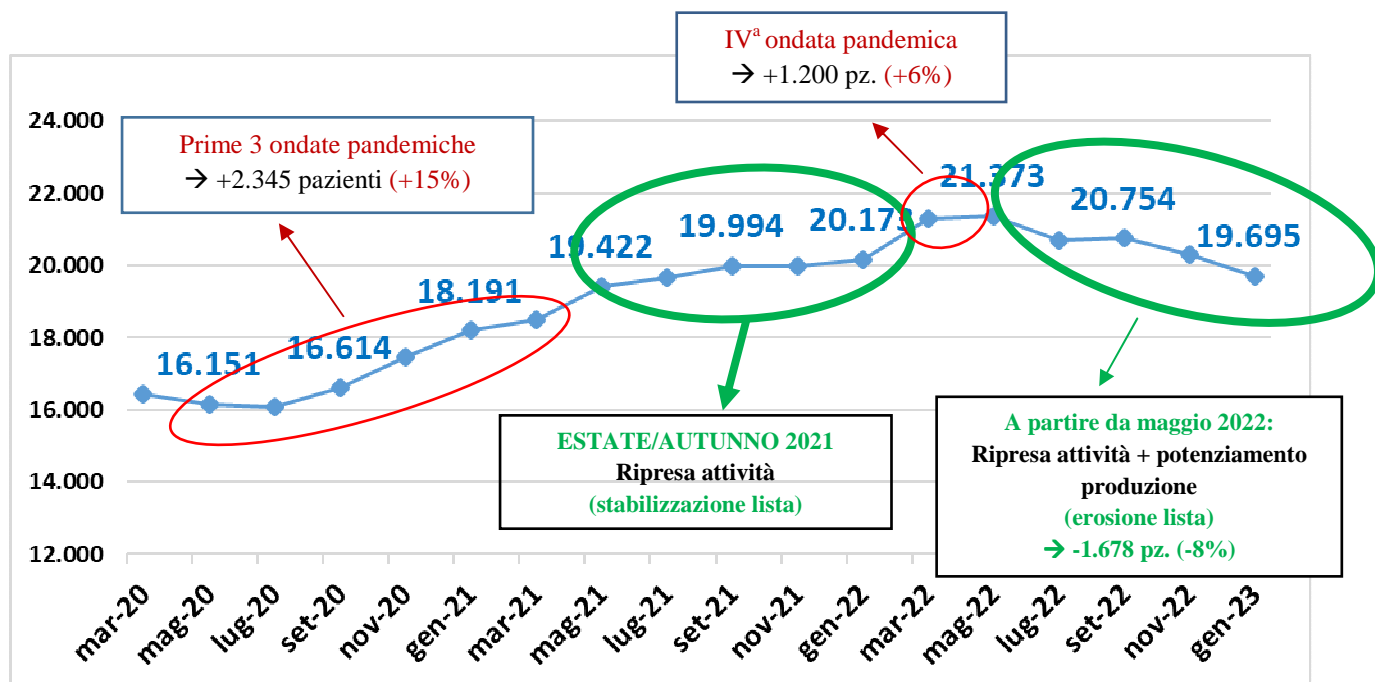
Periodo	Visita / Prestazione	Tempi Massimi Piano Regionale	N. Prenotazioni Entro i Tempi Regionali	N. Prenotazioni Oltre i Tempi Regionali	Totale Prenotazioni	% entro Tempi Regionali	% entro Tempi Nazionali	Tempo Medio di Attesa (prima disponibilità)
16-fine DIC 21	ALTRI TEST CARDIOVASCOLARI DA SFORZO	60						
Zona Presidio Erogazione Tutte	COLONSCOPIA	30	392	102	494	79,4%	81,4%	61,71
AV AV Centro	DIAGNOSTICA ECOGRAFICA DEL CAPO E DEL COLLO	30	262	189	451	58,1%	62,5%	81,29
Azienda di Prenotazione Tutte	ECO(COLOR)DOPPLER DEI TRONCHI SOVRA AORTICI	60	643	215	858	74,9%	74,9%	37,60
Visite / Diagnostica DIAGNOSTICA	ECO(COLOR)DOPPLERGRAFIA ARTI SUP O INF O DISTRETTUALE, FETOPLACENTARE ARTERIOSA O VENOSA	60	633	123	756	83,7%	83,7%	31,69
Raggruppamento Tutte	ECO(COLOR)DOPPLERGRAFIA CARDIACA	30	698	43	741	94,2%	97,8%	8,88
Codice Contatto 1 2	ECOGRAFIA DELL'ADDOME (SUPERIORE, INFERIORE, COMPLETO)	30	936	339	1.275	73,4%	76,7%	56,32
	ECOGRAFIA DELLA MAMMELLA	30	245	48	293	83,6%	86,0%	24,80
	ECOGRAFIA GINECOLOGICA	30	1	1	2	50,0%	100,0%	36,50
	ECOGRAFIA OSTETRICA	30	901	290	1.191	75,7%	84,2%	28,50
	ELETTROCARDIOGRAMMA	30	952	134	1.086	87,7%	89,3%	24,38
	ELETTROCARDIOGRAMMA DINAMICO (HOLTER)	30	111	45	156	71,2%	73,1%	54,67
	ELETTROMIOGRAFIA PER TUNNEL CARPALE	60	24	3	27	88,9%	88,9%	27,59
	ELETTROMIOGRAFIA SEMPLICE	60	6	36	42	14,3%	14,3%	153,07
	Totale	30	8.962	2.892	11.854	75,6%	78,8%	44,61

- Per l'AOU Senese, l'AOU Pisana, l'AOU Careggi e la Fondazione Monasterio è stato selezionato anche il codice di priorità P, coerentemente con il modello organizzativo adottato dalle Aziende (rispettivamente "Ospedale senza tempi di attesa", "Open Access" e "Presenza in carico"), che viene valutato secondo i tempi massimi previsti per il codice di priorità D.

4.1.6 Tempi di attesa chirurgia elettiva

In termini di performance correlata alla produzione chirurgica, anche in piena emergenza, l'Azienda è riuscita a rispondere in tutti gli ambiti territoriali di competenza alle urgenze multispecialistiche (anche differibili), alle emergenze e alla traumatologia, nonché è stata generalmente soddisfatta la domanda elettiva non procrastinabile nei tempi previsti dalla normativa vigente. Non si negano criticità correlate ai tempi di attesa relativi alla casistica a più bassa priorità (classi B, C e D), la cui produzione è stata fortemente condizionata nell'ultimo biennio dalle ripercussioni correlate alla pandemia Covid. In Azienda vi sono 19695 pazienti in lista di attesa per un intervento chirurgico elettivo (dato aggiornato a gennaio 2023); circa il 70% della lista è caratterizzata da casistica di classe C (tempi di attesa massimi 180 gg) o D (tempo max 365 gg). Di seguito il grafico relativo all'andamento della numerosità della lista di attesa chirurgica ASL TC dall'inizio della pandemia; lista che, nonostante la coda dell'emergenza pandemica nazionale, risulta essere in fase decrescente nell'ultimo semestre, soprattutto grazie ai recenti interventi dell'Azienda (Potenziamento dell'attività service presso il privato convenzionato e della produttività aggiuntiva), correlati alla DGRT 148/2022, volti ad aumentare la produzione (Figura 12).

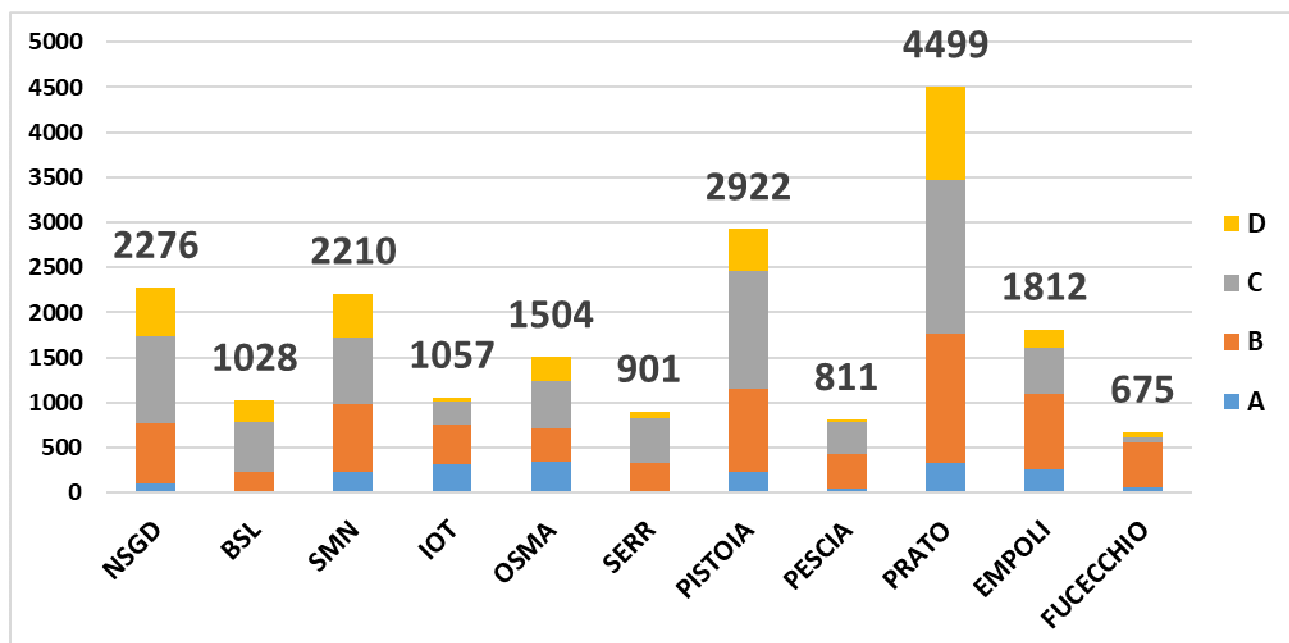
Figura 12: andamento temporale del numero di pazienti in lista d'attesa presso l'Azienda USL Toscana Centro (regime ricovero+amb. complessa). Dati al netto dell'Oculistica. Fonte dati: Argos



Rispetto al marzo 2020 (inizio emergenza pandemica), il numero dei pazienti in lista presso l'AUTC risulta incrementato sensibilmente. Gli incrementi di lista più significativi sono da imputare alle riduzioni di attività legate alle varie ondate pandemiche (II° e III°: ottobre 2020 – aprile 2021, IV°: gennaio – marzo 2022). Durante il periodo marzo-maggio 2020, il calo produttivo era stato accompagnato da una forte riduzione degli ingressi in lista, con conseguente mantenimento della lista su valori stabili. Di seguito, il dettaglio della scomposizione della lista di attesa chirurgica per ospedale e classe di priorità (Figura 13)

Figura 13: pazienti presenti in lista d'attesa chirurgica presso l'Azienda USL Toscana Centro. (dato al netto dell'oculistica e della casistica ambulatoriale semplice). Fonte: Argos

AUTC - NUMERO PAZIENTI IN LISTA PER PRESIDIO OSPEDALIERO



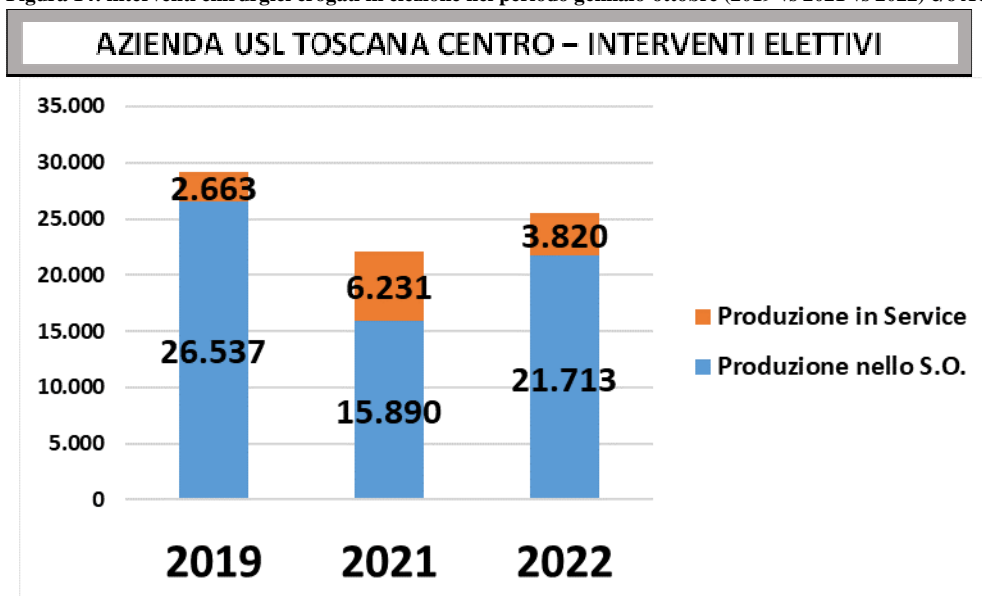
In sintesi, l'attuale produzione garantisce generalmente la seguente performance in termini di tempi di attesa:

- Gli interventi di classe A (tempi massimi previsti 30 gg) sono erogati entro i tempi previsti dalla normativa vigente
- Gli interventi di classe B (tempi massimi previsti 60 gg) sono erogati in circa 5 – 6 mesi, a seconda del Presidio considerate
- Gli interventi di classe C (tempi massimi previsti 180 gg) sono erogati in circa 8 - 9 mesi, a seconda del Presidio considerate
- Gli interventi di classe D (tempi massimi previsti 365 gg) sono erogati oltre l'anno (15-16 mesi)

Produzione interventi – impatti pandemia

Nel 2021 la produzione elettiva aziendale si è attestata intorno ai 22.000 interventi programmati erogati, una performance in miglioramento rispetto al 2020, ma risultata ancora lontana dai livelli pre-emergenziali (complessivamente si è registrato un -24%). Il calo produttivo riscontrato è stato calmierato grazie alla preziosa collaborazione con il privato accreditato convenzionato (erogazione congiunta); di seguito, il grafico che analizza i dati della produzione chirurgica elettiva confrontando gli anni 2022 vs 2021 vs 2019. È evidente la ripresa dell'attività nel 2022 rispetto al 2021 (+15,4%, +3412 interventi erogati); si riscontra ancora un gap con il 2019, che risulta però quasi colmato se ci si focalizza sulla produzione correlata all'ultimo trimestre 2022 (Figura 14).

Figura 14: interventi chirurgici erogati in elezione nel periodo gennaio-ottobre (2019 vs 2021 vs 2022) c/o AUTC. Fonte: O4C/ADT



Si sottolinea, inoltre, come la quasi totalità degli interventi di classe A è stata erogata, sia nel 2021 che nel 2022 (Tabella 26), generalmente entro i 30 giorni di attesa massimi previsti dalla normativa vigente; a testimonianza di ciò, di seguito una tabella con un focus sulla performance aziendale correlata ai tempi di attesa delle 17 casistiche monitorate dal PRGLA, classe A (analisi erogato anno 2022, fonte SDO)

Tabella 26: Prestazioni DH o Ordinarie, 2022

Anno	2022								
	Descrizione intervento	Ricoveri entro 30 Giorni	Ricoveri fuori dai 30 giorni	Totale Ricoveri	Soglia Ministeriale	% entro i tempi	Δ % rispetto alla Soglia	Target	Δ assoluto
▲	Angioplastica Coronarica (PTCA)	214		214	90,0%	100,0%	10,0%	193	21
	Biopsia percutanea del fegato	115	1	116	90,0%	99,1%	9,1%	104	11
	Colecistectomia laparoscopica	250	30	280	90,0%	89,3%	-0,7%	252	-2
	Coronarografia	705	1	706	90,0%	99,9%	9,9%	635	70
	Emorroidectomia	77	6	83	90,0%	92,8%	2,8%	75	2
	Endarteriectomia carotidea	98	2	100	90,0%	98,0%	8,0%	90	8
	Interventi chirurgici melanoma	197	14	211	90,0%	93,4%	3,4%	190	7
	Interventi chirurgici tumore colon	325	12	337	90,0%	96,4%	6,4%	303	22
	Interventi chirurgici tumore mammella	774	152	926	90,0%	83,6%	-6,4%	833	-59
	Interventi chirurgici tumore polmone	1	1	2	90,0%	50,0%	-40,0%	2	-1
	Interventi chirurgici tumore prostata	55	7	62	90,0%	88,7%	-1,3%	56	-1
	Interventi chirurgici tumore retto	110	7	117	90,0%	94,0%	4,0%	105	5
	Interventi chirurgici tumori dell'utero	176	18	194	90,0%	90,7%	0,7%	175	1
	Interventi chirurgici tumori tiroide	68	26	114	90,0%	77,2%	-12,8%	103	-15
	Intervento protesi d'anca	389	73	462	90,0%	84,2%	-5,8%	416	-27
	Riparazione ernia inguinale	348	29	377	90,0%	92,3%	2,3%	339	9
	Totale	3.922	379	4.301	90,0%	91,2%	1,2%	3.871	51

4.1.7 Ricognizione utilizzo blocchi operatori

Grazie alle azioni messe in campo dall'azienda (potenziamento produttività aggiuntiva), nel quarto trimestre 2022 si è ritornati quasi ai livelli pre pandemia in termini di utilizzo dei blocchi operatori (-3% rispetto alla disponibilità di sale riscontrata nell'anno 2019, anno in cui si sono riscontrati i massimi produttivi storici dell'Azienda); di seguito i grafici che testimoniano l'utilizzo nel tempo delle sale elettive nella nostra Azienda (Figure 15a, 15b e 15c).

Figura 15a: AGGREGAZIONE PER STABILIMENTO OSPEDALIERO - Numero medio di ore sala disponibili settimanalmente per esecuzione interventi chirurgici in regime di elezione (Ordinario-Day Surgery-Amb. complessa-Amb. semplice)

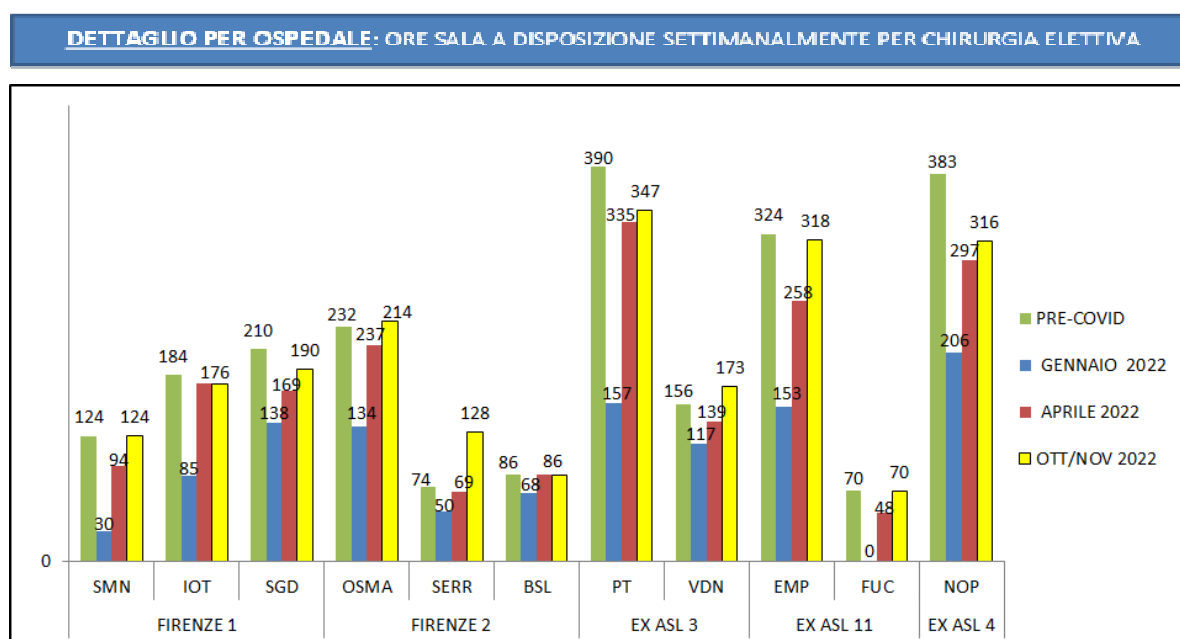


Figura 15b: AGGREGATO PER PRESIDIO OSPEDALIERO - Numero medio di ore sala disponibili settimanalmente per esecuzione interventi chirurgici in regime di elezione (Ordinario-Day Surgery-Amb. complessa-Amb. semplice)

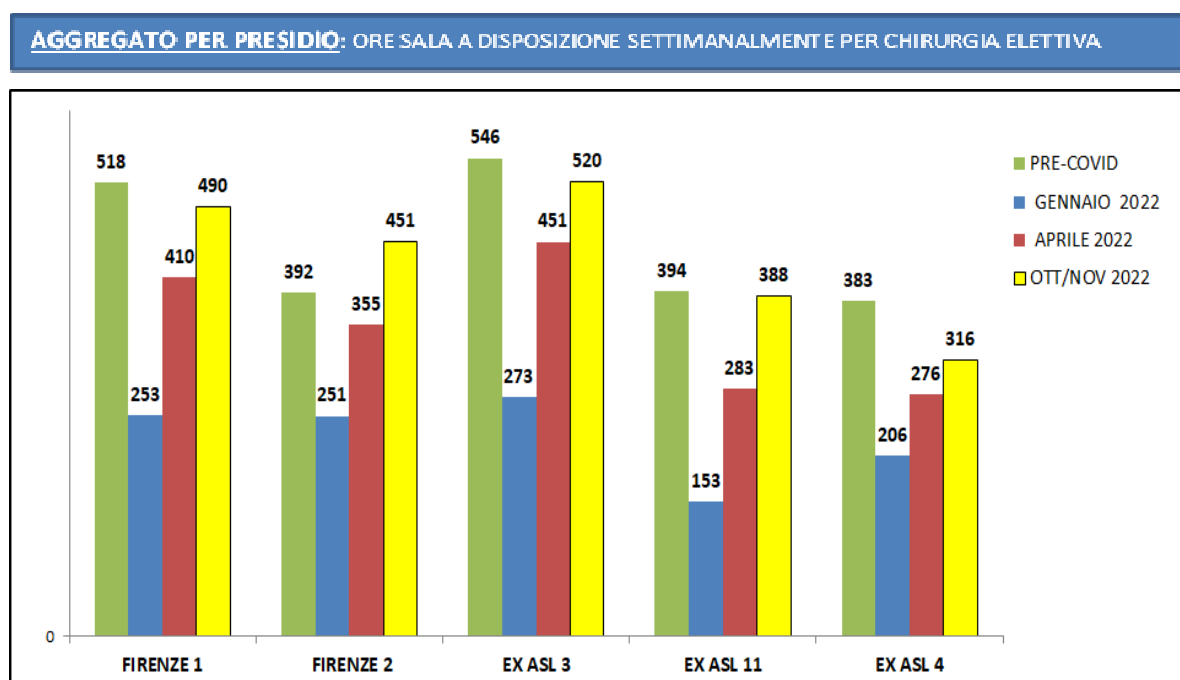
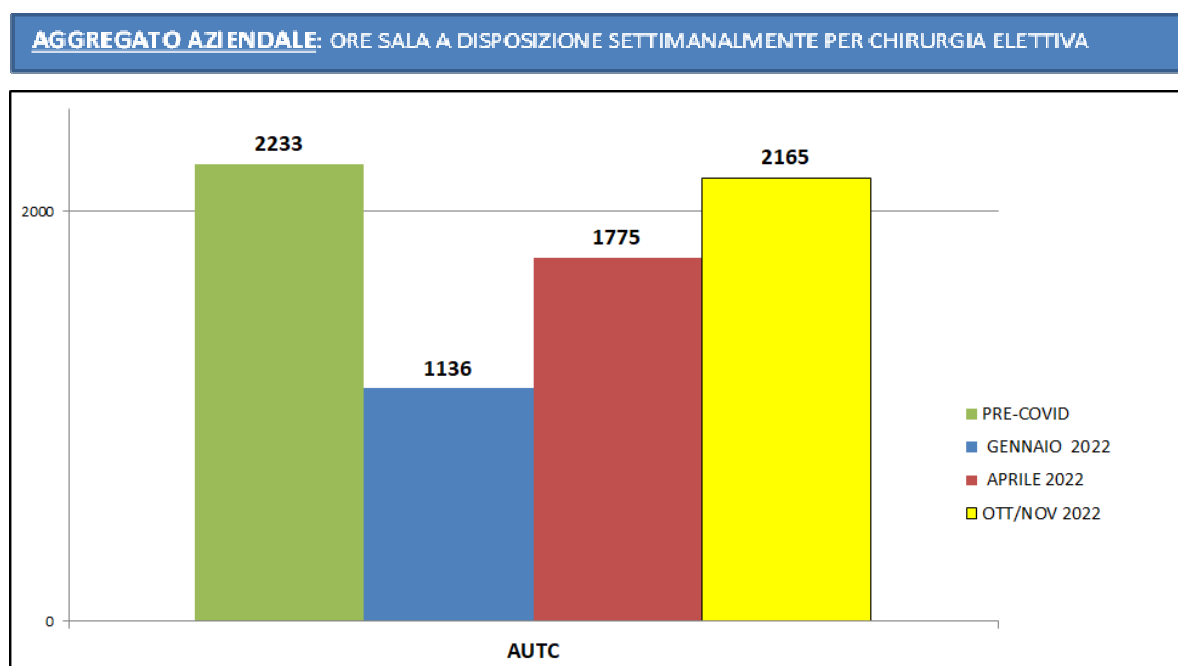


Figura 15c: AGGREGAZIONE AZIENDA - Numero medio di ore sala disponibili settimanalmente per esecuzione interventi chirurgici in regime di elezione (Ordinario-Day Surgery-Amb. complessa-Amb. semplice).



La riduzione di 222 ore di sala a settimana, rispetto al 2019 (periodo considerato di riferimento), ha comportato un deficit produttivo (confronto 2022 vs 2019) di circa 111 interventi programmati a settimana, nel quarto trimestre dell'anno, in parte colmato dall'erogazione in service presso le case di cura convenzionate accreditate.

Il numero deriva dalla semplificazione e considerazione che in una seduta mattutina (6 ore) generalmente nella nostra Azienda vengono erogati 3 interventi chirurgici elettivi. ($222/6=37$ sedute; $37*3=111$ interventi).

Piano di Azioni: l'azienda in tutto il 2022 ha lavorato al recupero della produzione chirurgica non erogata a causa della pandemia (come previsto dalla DGRT n.148 del 21/02/2022) attraverso varie leve strategiche. Di seguito le principali.

Potenziamento dei progetti abbattimento liste (produttività aggiuntiva)

Con l'obiettivo di ripristinare quanto prima i tassi di produzione ante pandemia sono stati attivati in azienda vari progetti di abbattimento liste di attesa per specifiche casistiche (prevalentemente ernie addominali, protesica e colecistectomie) che avevano fatto riscontrare particolari criticità in termini di tempi di attesa. Con apposita delibera (rif. DA 604/2022), l'Azienda Sanitaria Toscana Centro ha prorogato per tutto il 2022 tali progetti; i fondi e le autorizzazioni di spesa correlati alle risorse di cui al comma 278 dell'art. 1 della legge di Bilancio 2022, finalizzate al recupero delle prestazioni sospese/non erogate a causa della pandemia, sono stati utilizzati per aumentare e potenziare i progetti straordinari di abbattimento liste che le varie aree sanitarie interessate (Area Chirurgia Generale, Ortopedica, Ginecologica, Testa-Collo, Urologica) hanno proposto e stanno proponendo anche per il 2023.

Potenziamento erogazione congiunta presso case di cura private accreditate.

Dopo due anni di pandemia non era possibile pretendere di rispondere ad una domanda così numerosa, cui si è aggiunto il necessario recupero di prestazioni non erogate durante la fase emergenziale, con le sole forze interne, già particolarmente stressate dall'emergenza Covid. È nata così l'esigenza di richiedere la preziosa collaborazione con il privato accreditato convenzionato. Sono stati oltre 6000 gli interventi erogati nel 2021 dalle nostre équipe chirurgiche sfruttando la collaborazione e le risorse messe a disposizione dal privato convenzionato (erogazione congiunta). È stato ritenuto necessario nel 2022 potenziare ancora di più questa leva strategica sfruttando le risorse correlate alla DGRT 148/2022; nel piano di potenziamento dell'erogazione congiunta presso il privato convenzionato sono state coinvolte con ruolo determinante, diverse Case di Cura in tutti gli ambiti territoriali aziendali. Si sottolinea che, rispetto ai circa 11,3 milioni di euro autorizzati dalla RT per l'abbattimento liste di attesa relativi all'anno 2022 (rif. DGRT 148/2022), l'ASL Toscana Centro ha stanziato nel corso dell'anno risorse per potenziare la produttività aggiuntiva, il modello competitivo e l'erogazione service chirurgica presso il privato convenzionato (rif. DA 668/2022). Le risorse correlate alla DGRT 148/2022 sono state pienamente utilizzate dall'ASL TC; si auspicano medesimi stanziamenti anche per il 2023.

4.1.8 Riabilitazione

Nel complesso, nell'anno 2022, si sono registrati 1,4 ricoveri in codice 56 (recupero e riabilitazione funzionale) ogni 1.000 residenti, in calo rispetto al 2020 quando erano 2,0 (Figura 16, 17 e 18). L'AUSL TC si caratterizza per una buona performance rispetto alla media regionale, in particolare per la continuità del percorso assistenziale, misurata dall'indicatore C8A.20 (Tabella 27).

Tabella 27. Indicatori MES su riabilitazione dell'AUSL Toscana Centro, anno 2022

Indicatore	Valore 2021	Valore 2022	Valutazione 2022	Δ (%)	Δ CV	Variabilità
C8A.20 % ricoveri ordinari in cod.56 non preceduti da una dimissione nello stesso giorno	3,4	10,66	3,93	-8,67	-0,83	Criticità

Figura 16. Indicatore C8A.20 Percentuale di ricoveri ordinari in cod. 56 non preceduti da una dimissione nello stesso giorno, Aziende anno 2022

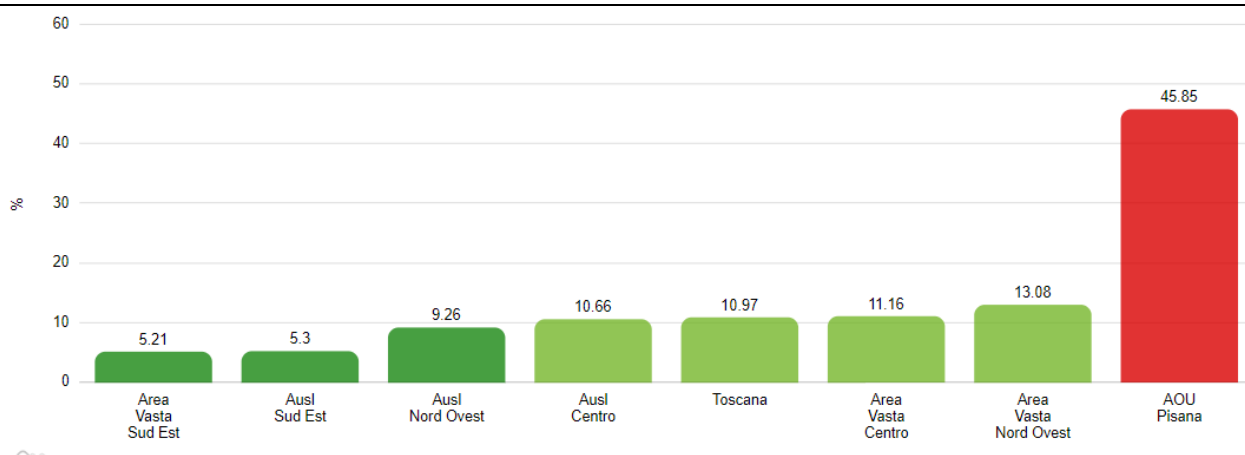


Figura 17. C17.1.1. Tasso di ospedalizzazione std per 1.000 residenti in specialità 56, Aziende 2022

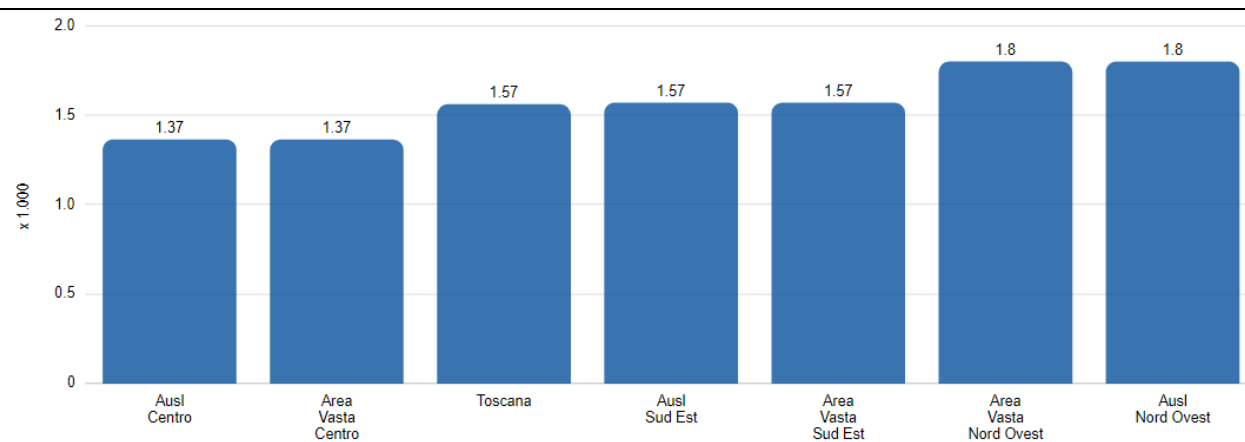
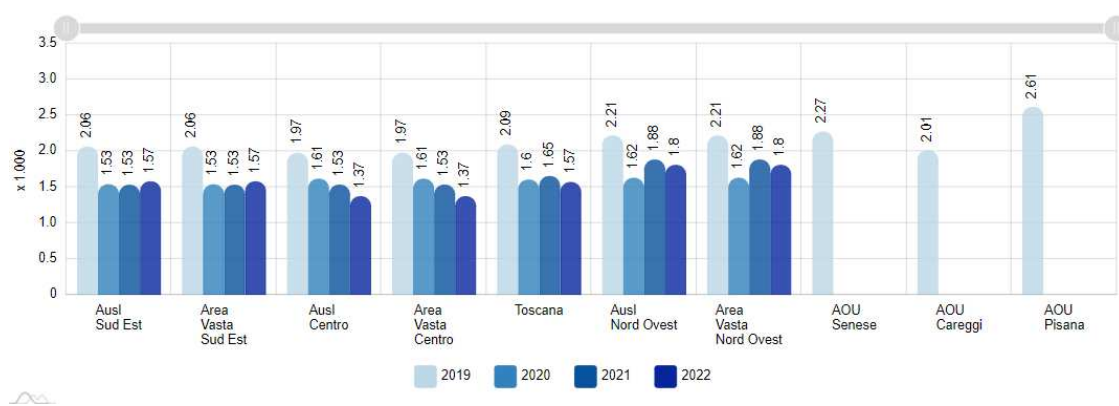


Figura 18. C17.1.1 Tasso di ospedalizzazione std per 1.000 residenti in specialità 56, trend per Azienda 2019-2022



4.1.9 Salute mentale

I dati confermano un trend presente da tempo, che vede i nostri servizi nella parte bassa della media regionale per diversi indicatori. Da una lettura complessiva che tenga conto anche del periodo post-pandemico, gli indicatori del 2022 suggeriscono una sostanziale tenuta dei servizi, mostrando una buona performance sulla appropriatezza psicoterapeutica (Tabella 28).

Tabella 28. Indicatori MES su salute mentale dell'AUSL Toscana Centro, anno 2022

Indicatore	Valore 2021	Valore 2022	Valutazione 2022	Δ (%)	Δ CV	Variabilità
C15.10 % di trattamenti multi-professionali	26,99	31,36	1,89	16,17	-0,16	Ottimo
C15.2 Contatto entro 7 giorni con il DSM degli utenti maggiorenni residenti dalla dimissione del ricovero ospedaliero	40,54	37,73	0,64	-6,91	-0,11	Criticità
C15.4 Appropriatezza psicoterapeutica	36,27	33,11	3,11	-8,72	0,66	Attenzione
C15A.13.2 % di ricoveri ripetuti entro 7 giorni per patologie psichiatriche	6,31	5,88	1,09	6,83	-0,04	Ottimo
C15A.13A % di ricoveri ripetuti fra 8 e 30 giorni per patologie psichiatriche	6,52	6,71	1,49	-2,85	-0,27	Criticità

4.1.10 La presa in carico integrata di anziani non autosufficienti

La Legge Regionale n.66/2008 "Istituzione del Fondo regionale per la non autosufficienza" e la DGRT 370/2010 "Approvazione progetto regionale per l'assistenza continua alla persona non autosufficiente" dettano le linee guida per l'assistenza alle persone non autosufficienti, prevedendo:

- Punti Insieme, presenti su tutto il territorio, finalizzati ad accesso, accoglienza, informazione e orientamento alle diverse opportunità/tipologie di assistenza;
- Unità di Valutazione Multidisciplinare (UVM) in ogni ambito zonale;
- Piano personalizzato di assistenza (PAP), elaborato dalla UVM che individua gli obiettivi e gli esiti attesi in termini di mantenimento o miglioramento delle condizioni di salute della persona.

Le tipologie di servizi previste dal progetto riguardano i seguenti ambiti: domiciliarità, semi-residenzialità, residenzialità (permanente e/o temporanea e di sollievo).

a) Area della domiciliarità

Le cure domiciliari che vengono erogate sul territorio della Toscana Centro sono tipologie diverse di assistenza domiciliare (assistenza domiciliare tutelare, assistenza domiciliare per interventi di natura sanitaria (AD solo sanitaria), assistenza domiciliare integrata (ADI), assistenza domiciliare programmata (ADP). Sul territorio dell'Azienda Usl Toscana Centro le prestazioni di assistenza domiciliare erogate dalle SdS/ZD nel 2022 superano complessivamente i 758.889 accessi domiciliari, di cui l'84.74% a favore di persone ultrasessantacinquenni (Tabella 29).

Tabella 29. Assistenza domiciliare, erogazioni per tipo di percorso, AUSL TC anno 2022

Assistenza Domiciliare Erogazioni per tipo percorso Anno 2022	ADI		ADP		AD solo sanitaria		Cure Intermedie attivate da ACOT		Cure Intermedie attivate da medico di distretto		Cure Palliative Domiciliari		Presenza in carico per stati vegetativi		UVM Standard (PAP)		Totale	
	eroga- zioni	di cui anziani	eroga- zioni	di cui anziani	eroga- zioni	di cui anziani	eroga- zioni	di cui anziani	eroga- zioni	di cui anziani	eroga- zioni	di cui anziani	eroga- zioni	di cui anziani	eroga- zioni	di cui anziani	eroga- zioni	di cui anziani
	Sds Firenze	7.738	4.596	6.780	6.317	45.389	38.634	1.384	1.218	18	18	14.525	12.054	3	3	82.348	82.124	158.185
Sds Val di Nievole	3.054	2.385	12.338	11.554	47.130	40.889	4.111	3.755			8.161	6.047			12.641	12.641	87.435	77.271
Sds Pratese	1.135	951	11.707	10.684	65.216	56.172	5.600	5.310	98	98	13.759	12.047			37.398	35.229	134.913	120.491
Sds Pistoiese	353	353	5.719	5.498	57.844	50.330	5.558	5.073	42	39	3.680	2.929			14.325	12.817	87.521	77.039
Sds F.na Nord- Ovest	1.490	1.156	4.074	3.937	49.490	44.604	489	464			3.060	2.529	2		20.534	18.868	79.139	71.558
Sds F.na Sud-Est	803	485	2.410	2.348	31.398	27.828	565	549	7		2.797	2.467	22		24.792	22.572	62.794	56.249
Sds Mugello	1.832	1.075	1.520	1.456	23.238	20.646	477	243	64	64	4.539	3.621			20.780	19.183	52.450	46.288
Sds Empolese Valdarno Valdelsa	415	208	149	149	40.866	34.462	3.070	2.353	7	7	7.656	5.885	3	3	44.286	40.934	96.452	84.001
Totale AUSL Toscana Centro	16.820	11.209	44.697	41.943	360.571	313.565	21.254	18.965	236	226	58.177	47.579	30	6	257.104	244.368	758.889	677.861
Totale Regionale																1.999.027	1.767.592	

(fonte: archivio regionale AD-RSA Rfc 115 Rfc 118 – estrazione Infoview del 06/06/2023, tab. 51.02_2022)

Rientrano nell'Area della domiciliarità, inoltre, i contributi per il caregiver e i contributi per l'assistente familiare.

b) Area della semiresidenzialità

La semiresidenzialità è attuata attraverso i Centri Diurni, quali strutture sociosanitarie (Regolamento 2R di attuazione dell'articolo 62 della Legge Regionale 24 febbraio 2005, n.41) la cui azione è di integrazione e supporto alla domiciliarità. Sono previsti due moduli per i servizi semiresidenziali, il modulo base e il modulo cognitivo comportamentale (Tabella 30).

Tabella 30. Numero di assistiti semiresidenziali per 1.000 abitanti per intensità di cura, AUSL TC anno 2022

Numero di assistiti semiresidenziali per 1.000 abitanti per intensità di cura Anno 2022	Centro Diurno Modulo Base		Centro Diurno Modulo cognitivo comportamentale		Totale assistiti Semiresidenziali	Demografia
	N. assistiti	Tasso	N. assistiti	Tasso		
SdS Firenze	162	0,45	133	0,37	295	361.619
SdS Val di Nievole	51	0,43	23	0,19	74	118.658
SdS Pratese	75	0,29	4	0,02	79	258.123
SdS Pistoiese	33	0,19	43	0,25	76	170.756

SdS Fiorentina Nord-Ovest	92	0,44	40	0,19	132	207.869
SdS Fiorentina Sud-Est	38	0,21		0,00	38	181.774
SdS Mugello	20	0,32	1	0,02	21	62.989
SdS Empolese -Valdarno Valdelsa	44	0,18	1	0,00	45	239.953
Totale AUSL Toscana Centro	515	0,32	245	0,15	760	1.601.741
Totale Regione Toscana	896	0,24	433	0,12	1.329	3.663.191

(fonte: archivio regionale AD-RSA Rfc 115 Rfc 118 – estrazione Infoview del 06/06/2023, tab. FAR 03_FAR04)

c) Area della residenzialità (permanente, temporanea e di sollievo)

Sulla base della valutazione multidimensionale UVM e della definizione del Piano di Assistenza Personalizzato (PAP), una persona, attraverso il principio della libera scelta per i progetti residenziali di modulo base, può essere accolta in RSA. Il costo di tale servizio consta di una quota sanitaria e una sociale; questa ultima è a carico della persona, con eventuale integrazione pubblica determinata in base all'ISEE, secondo il regolamento della SdS di residenza.

L'accoglienza in RSA può essere un servizio temporaneo, di sollievo o permanente, subordinato alla definizione, a cura dell'UVM, di un PAP di tipo residenziale, a seguito dell'accertamento e valutazione multidimensionale e multidisciplinare di uno stato di bisogno sociosanitario che rende impossibile, in via temporanea o permanente, l'attivazione di servizi di tipo domiciliare.

Il DPGR 9 gennaio 2018, n. 2/R (Regolamento 2R di attuazione dell'articolo 62 della Legge Regionale 24 febbraio 2005, n.41) prevede la declinazione dell'offerta in RSA nei seguenti moduli:

- Modulo base
- Modulo BIA (Bassa Intensità Assistenziale)
- Moduli specialistici

Nell'anno 2022, le nuove ammissioni in RSA nel territorio dell'Azienda UsI Toscana Centro sono state 11.670 (in Regione Toscana 24.279), con un numero complessivo di giornate di assistenza pari a 1.624.192 (Tabella 31).

Tabella 31. Ammissioni e giornate di assistenza in RSA, AUSL TC anno 2022

ZONE/SDS	Numero assistiti	Numero ammissioni	Numero dimissioni	Giornate di assistenza
SdS Firenze	4.216	4.899	4.905	692.519
SdS Val di Nievole	442	438	441	53.773
SdS Pratese	1.417	1.126	1.172	182.854
SdS Pistoiese	919	782	815	71.004
SdS Fiorentina Nord-Ovest	1.318	1.686	1.617	198.368
SdS Fiorentina Sud-Est	1.082	1.356	1.398	168.498
SdS Mugello	506	578	578	70.563
SdS Empolese -Valdarno Inferiore	1.034	805	784	186.613
Totale AUSL Toscana Centro	10.934	11.670	11.710	1.624.192

(fonte: archivio regionale AD-RSA Rfc 115 Rfc 118 – estrazione Infoview del 13/06/2023, tab.52.03)

d) Ulteriori progettualità attivate sul territorio

La presa in carico della persona anziana non autosufficiente prevede, oltre a quanto sopra descritto, ulteriori progettualità, azioni e prestazioni (Centro di riferimento per i Disturbi Cognitivi e le Demenze, Progetti Demenze/Alzheimer, Progetto regionale gravissime disabilità, Progetto Pronto Badante, Progetto Home Care Premium, Progetto invecchiamento attivo/AFA).

L'indicatore della griglia LEA 9.19, che va a misurare il "numero di posti equivalenti per assistenza agli anziani ≥ 65 anni in strutture residenziali per 1.000 anziani residenti", raggiunge nel 2022, il valore di 11,25 per l'Azienda Usl Toscana Centro, superando il valore di soglia minimo ministeriale previsto del 9,8. (fonte: archivio regionale AD-RSA Rfc 115 Rfc 118 – estrazione Infoview del 13/06/2023, tab.FAR05 -LEA E.9.1) L'indicatore D33Z (NSG – Nuovo Sistema di Garanzia), invece, misura il "numero di assistiti residenti di età >75 aa presenti nelle strutture residenziali, distinte per tipologia di trattamento (R1, R2, R3,) ogni 1.000 abitanti"; per l'anno 2022 il valore dell'indicatore è 39,97 (punteggio sufficiente $>24,6$ -punteggio massimo >41 - fonte: archivio regionale AD-RSA Rfc 115 Rfc 118 – estrazione Infoview del 13/06/2023, tab.D33Z).

La deliberazione dell'Azienda Usl Toscana Centro n. 1786 del 19/12/2019 "Pianificazione strategica dei posti letto di Cure Intermedie e RSA e ripartizione moduli specialistici" individua l'offerta complessiva dell'Azienda Usl Toscana Centro da raggiungere nel triennio 2020-2023 per poter migliorare il livello dei servizi per le persone anziane non autosufficienti. La programmazione del successivo triennio è in corso di elaborazione (Tabella 32).

Tabella 32. Fabbisogno triennio 2020-2023, AUSL TC

FABBISOGNO TRIENNIO 2020-2023 Del. ASL TC 1786/2019	SdS Firenze	ZD Sud Est	SdS Nord Ovest	SdS Mugello	SdS Pratese	SdS Valdinievole	SdS Pistoiese	SdS EVV
Modulo disabilità di natura motoria	16	6	6	2	12	4	10	30
Modulo disabilità di natura cognitivo comportamentale	136	62	40	13	20	10	20	56
Modulo stati vegetativi persistenti	20	4	4	0	10	3	14	4
Modulo BIA	80	10	20	10	20	10	44	15
Centro diurno base	140	114	65	22	100	40	63	106
Centro Diurno cognitivo comportamentale	80	15	15	5	16	10	14	14

4.1.11 Assistenza fine vita

Nel 2022 gli Hospice hanno registrato un volume di attività maggiore rispetto al 2021 di circa il 20% e anche l'assistenza domiciliare palliativa è cresciuta con una presa in carico di oltre 200 pazienti rispetto all'anno precedente (Tabella 33).

Tabella 33. Attività dell'Hospice nell'AUSL Toscana Centro, anno 2022

Struttura	Pazienti	Dimessi	Day Hospice
FI Oblate	249	0	2
FI S. Felice a Ema	203	6	1
Empoli S. Martino	243	3	1
PO Fiore di Primavera	298	3	44
PT Spicchio	206	7	11
Totale	1199	19	59

Fonte: Flusso RFC 191

Nota: pazienti dimessi sono tornati a domicilio o trasferiti in RSA.

Tabella 34. Attività domiciliare nell'AUSL Toscana Centro, anno 2022

Zona territoriale	Pz assistiti *
Empolese/Valdelsa/Valdarno	614
Firenze	909
Mugello	118
Nord-Ovest	259
Sud-Est	520
Prato	678
Pistoia	345
Val di Nievole	310
Extra territoriale	42
TOTALE	3795

Fonte: Stampe AsterCloud

* Pazienti assistiti nel livello base e specialistico, nei nodi domicilio + ambulatorio.

Tabella 35. Attività domiciliare nell'AUSL Toscana Centro, anno 2022

Zona territoriale	Pz assistiti *
Empolese/Valdelsa/Valdarno	614
Firenze	909
Mugello	118
Nord-Ovest	259
Sud-Est	520
Prato	678
Pistoia	345
Val di Nievole	310
Extra territoriale	42
TOTALE	3795

Fonte: Stampe AsterCloud * Pazienti assistiti nel livello base e specialistico, nei nodi domicilio + ambulatorio.

INDICATORI

Rispetto allo scorso anno migliora l'appropriatezza misurata dall'indicatore C28.2B (Tabella 36a) mostrando un tempo massimo di attesa per presa in carico del paziente oncologico dagli Hospice inferiore a 3 giorni nel 90% dei casi. Rispetto al 2021 aumenta ancora la quota di ricoveri in Hospice di pazienti oncologici provenienti dall'ospedale o da domicilio NON assistito con periodo di ricovero ≤ 7 gg, indicando probabilmente un troppo tardivo ricorso agli Hospice (Tabella 36b).

Tabella 36a. Indicatori MES ricorso all'Hospice in AUSL Toscana Centro, anno 2022

Indicatore	Valore 2021	Valore 2022	Valutazione 2022	Δ (%)	Δ CV	Variabilità
C28.2B Percentuale di ricoveri Hospice di malati con patologia oncologica con tempo massimo di attesa fra Segnalazione e ricovero in Hospice ≤ 3 giorni	86,43	89,76	3,29	3,85	-0,56	Ottimo
C28.3 Percentuale di ricoveri Hospice di malati con patologia oncologica con periodo di ricovero ≥ 30 gg	10	8,86	4,11	11,39	-0,42	Ottimo

Tabella 36b. Indicatori MES ricorso all'Hospice e cure palliative in AUSL Toscana Centro, anno 2022

Indicatore	Valore 2021	Valore 2022	Valutazione 2022	Δ (%)	Δ CV	Variabilità
D30Z Numero deceduti per causa di tumore assistiti dalla Rete di cure palliative sul numero deceduti per causa di tumore	33,35	37,83	3,14	13,44	-0,15	Ottimo
D32Z N. di ricoveri in Hospice di pazienti oncologici provenienti dall'ospedale o da domicilio NON assistito con periodo di ricovero ≤ 7 gg	37,31	39,65	0,52	-6,27	-0,38	Criticità

L'azienda è impegnata nel favorire questo percorso attraverso la sensibilizzazione dei professionisti all'utilizzo delle cure di fine vita.

4.1.12 Assistenza farmaceutica

Il 2022 si è caratterizzato per la graduale ripresa delle attività specialistiche in corrispondenza della cessata emergenza Covid, che ha determinato un generale aumento dei consumi di farmaci sia in regime di ricovero che in ambito territoriale.

La maggiore affluenza degli assistiti agli Ospedali per la ripresa delle attività ha generato un aumento dei costi per i farmaci somministrati in regime di ricovero pari all'8,1%, riferiti soprattutto ai trattamenti oncologici (+14%) e all'estensione del loro utilizzo per nuove indicazioni terapeutiche. In aumento anche il consumo degli antibiotici soprattutto quelli di ultima generazione, in diminuzione invece i farmaci per il trattamento del Covid (-74,5%)

Nel 2022 sono state inoltre interrotte quelle azioni strategiche adottate nel periodo della pandemia Covid tese a ridurre al minimo gli accessi dei pazienti dentro gli ospedali come, ad esempio, riportare i farmaci ex-OSP2 dalla DPC svolta dalle farmacie di comunità territoriali alla distribuzione diretta delle farmacie ospedaliere.

Sicuramente i maggiori incrementi di spesa sono stati quelli a carico dell'erogazione dei farmaci consumati al domicilio dei pazienti, in particolare di quei trattamenti ad esclusiva distribuzione diretta che fanno registrare un aumento dei costi del 5,3%.

Si evidenzia che la distribuzione diretta della ASL TC è gravata anche dalla spesa indotta dalle prescrizioni di clinici afferenti ad altre Aziende Sanitarie e Ospedaliere limitrofe, in particolare la maggior incidenza (47%) è quella generata dai medici della AOU Careggi, a seguire la spesa indotta dai medici della ASL TC (34%) e della AOU Meyer (9%).

I maggiori incrementi di spesa sono riferibili ai farmaci utilizzati per il trattamento della fibrosi cistica (+99,9%) per l'immissione in commercio di nuovi medicinali ad altissimo costo, quasi totalmente prescritti dagli specialisti della AOU Meyer. Un forte aumento (+17%) della spesa si registra anche per i farmaci assunti da pazienti residenti affetti da Malattie Rare che sono quasi totalmente seguiti dagli specialisti delle aziende ospedaliere di Area Vasta Centro e limitrofe. Fra le voci di spesa che registrano i maggiori incrementi si evidenzia l'anticorpo monoclonale dupilumab utilizzato in ambito dermatologico e allergologico e i medicinali di più recente introduzione in commercio per il trattamento dei disturbi ostruttivi delle vie respiratorie (omalizumab, mepolizumab, roflumilast e benralizumab).

Per quanto riguarda la DPC è da evidenziare il forte incremento dei consumi e della spesa dei nuovi farmaci per il trattamento del diabete (inibitori SGLT2, Agonisti recettoriali GLP1, inibitori DPP4 e le associazioni precostituite) che, a seguito dell'introduzione della Nota limitativa AIFA 100 (26/1/2022), sono diventati prescrivibili anche dalla Medicina Generale e quindi largamente utilizzati nella popolazione diabetica secondo i criteri stabiliti dalle Linee Guida nazionali ed internazionali. Lo stesso fenomeno si registra anche per i farmaci anticoagulanti NAO, che prima dell'introduzione della Nota limitativa AIFA 97 (Determina AIFA 12/06/2020), erano ad esclusiva prescrizione specialistica per diventare poi prescrivibili anche dai medici curanti.

La spesa farmaceutica convenzionata, largamente rappresentata dai trattamenti farmacologici per le patologie croniche, ha registrato nel 2022 un aumento dei consumi del 2,2% a dimostrazione di una netta ripresa delle attività anche in questo ambito di cura.

Nel 2022 per tenere la spesa farmaceutica sotto controllo e fronteggiare gli inevitabili aumenti relativi alla ripresa delle attività specialistiche, molte sono state le strategie adottate dalla regione che sono state

prontamente condivise a livello aziendale sia con i medici prescrittori che con ogni altra figura sanitaria coinvolta nel raggiungimento degli obiettivi prefissati.

Come ogni anno anche nel 2022 nella ASL TC è stato possibile portare avanti il processo di governance farmaceutica aziendale assegnando nelle schede di budget degli specialisti e nell' Accordo attuativo della Medicina Generale la spesa farmaceutica attribuita dalla Regione e le azioni di appropriatezza prescrittiva quale strumento indispensabile per il rispetto dei tetti di spesa assegnati.

Si riportano di seguito le fasi salienti del processo:

- attribuzione di budget economici sia di spesa territoriale (convenzionata, distribuzione diretta e DPC) che di consumo interno ospedaliero a tutte le Strutture afferenti ai Dipartimenti clinici
- attribuzione nella scheda di budget di obiettivi specifici di appropriatezza prescrittiva sia regionali che aziendali
- assegnazione alla Medicina Generale nell' Accordo attuativo aziendale di un budget relativo alla spesa generata dalle loro prescrizioni riguardo alla farmaceutica convenzionata e alla DPC e di un obiettivo strettamente legato al monitoraggio delle azioni di appropriatezza prescrittiva territoriali
- individuazione di Progetti aziendali con il coinvolgimento della Medicina Generale e degli Specialisti al fine di omogenizzare le modalità prescrittive di alcune categorie terapeutiche (farmaci per il trattamento del Diabete, anticoagulanti orali, eparine, antibiotici) e garantire la Continuità Ospedale-Territorio
- condivisione con i clinici degli obiettivi sia economici che sanitari attraverso audit svolti, sempre più in presenza anziché on line, per favorire la diffusione dell'informazione sull'uso dei farmaci

In virtù dell'applicazione delle azioni di appropriatezza nel 2022 a livello aziendale sono stati risparmiati 13,8 M euro che sono serviti solo in parte a bilanciare gli aumenti di spesa generati dalla ripresa delle attività.

4.1.13 Servizi sociali ed integrazione sociosanitaria

Il DPCM del 12 gennaio 2017 “Definizione e aggiornamento dei livelli essenziali di assistenza, di cui all’art. 1, comma 7, del D.Lgs. 502/1992”, di aggiornamento del precedente DPCM 14 febbraio 2001, indica per quali bisogni ed in favore di quali cittadini è garantita la presa in carico sociosanitaria e descrive anche gli ambiti di attività ed i regimi assistenziali (domicilio, ambulatorio, residenza, centro diurno) nei quali sono erogate le prestazioni sanitarie (mediche, infermieristiche, psicologiche, riabilitative, etc.), integrate con le prestazioni sociali:

- Persone con malattie croniche e non autosufficienti (incluse le demenze)
- Persone in fine vita
- Persone con patologie di salute mentale
- Persone minori di età con patologie psichiatriche e del neuro sviluppo
- Persone con dipendenze patologiche
- Persone con disabilità.

Come previsto dal suddetto DPCM, in base alle specifiche condizioni e allo stato di bisogno, oltre che di salute delle persone, le prestazioni ed i servizi per la presa in carico potranno essere erogati in forma intensiva o estensiva, oppure mirare al semplice mantenimento dello stato di salute della persona e delle sue capacità funzionali e di lungoassistenza.

In base al modello Toscano, l’integrazione sociosanitaria viene garantita attraverso due modelli organizzativi: la Società della Salute (SdS, artt. 71 bis ss l.r. 40/2005 ss.mm. ii.) o la Convenzione per l’esercizio delle funzioni di integrazione sociosanitaria (art. 70 bis l.r. 40/2005 ss.mm. ii.).

Ne consegue che, oltre all’azienda sanitaria, le Società della Salute e le Zone Distretto rivestono un ruolo centrale nella programmazione, organizzazione e nella gestione delle attività sociosanitarie.

Nel territorio di competenza dell’Azienda Usl Toscana Centro ci sono 8 SdS (Firenze, Fiorentina Nord Ovest, Fiorentina Sud Est, Mugello, Pistoiese, Pratese, Valdinievole, Empolese Valdarno Valdelsa), le quali contribuiscono alla responsabilità dell’attuazione dei percorsi diagnostico terapeutico assistenziali sociali (PDTAS) che coinvolgono sia i dipartimenti aziendali che, in alcuni casi, gli enti locali (Comuni e Unioni dei Comuni) attraverso le SdS. Tali percorsi, organizzati e finanziati a livello zonale, si realizzano in modo coordinato e complesso secondo una modalità a matrice con i dipartimenti aziendali interessati (DGRT 269/2019).

L’integrazione tra SdS e Dipartimenti aziendali costituisce uno snodo centrale nella qualità e nell’appropriatezza dei servizi sociosanitari erogati sul territorio. Per questo motivo, a seguito della riforma sanitaria toscana e della costituzione dell’Azienda Usl Toscana Centro, si è reso opportuno creare sinergie grazie all’organizzazione di incontri mensili strutturati e collaborazioni tra dipartimenti aziendali e le Società della Salute/Zone Distretto, attivando modalità di confronto sulle diverse realtà, frutto di storie e di contesti differenti, prevedendo da un lato profili di armonizzazione e dall’altro modalità di valorizzazione delle differenze zonali.

Tale collaborazione, sviluppata anche grazie all’organizzazione di incontri mensili fra i Direttori SdS e la Direzione Servizi Sociali, ai quali partecipano anche i Dipartimenti aziendali in base all’odg, hanno determinato:

- **Programmazione Integrata Territoriale trasversale alle 8 SdS/ZD** - L'Azienda e le SdS hanno lavorato ai Piani Operativi Annuali (POA), sia a livello dei singoli ambiti zonali, che in modo coordinato tra loro attraverso "l'Ufficio di Piano Aziendale". Gli atti di programmazione zonale della ASL Toscana Centro, infatti, sono caratterizzati dalla presenza di un nucleo comune e trasversale a tutte le zone, condiviso con i dipartimenti aziendali coinvolti nei servizi sanitari e sociosanitari territoriali, in un'ottica di matrice ex DGRT 269/2019. La "quota trasversale di bacino aziendale" del POA si intreccia e si arricchisce con le specificità e le progettualità degli ambiti territoriali, delle SdS e con i PIZ che sono parte integrante della programmazione (Tabella 37).

Tabella 37. Schede di programmazione trasversale dell'AUSL Toscana Centro

Area programmazione	settore di programmazione	n. schede 2020	TOT 2020	n. schede 2021	TOT 2021	n. schede 2022	TOT 2022	n. schede 2023	TOT 2023
Cure primarie - Sanità territoriale	Assistenza territoriale	31	49	28	49	33	65	31	60
	Materno-infantile	12		13		15			
	Cure palliative	5		4		5		3	
	Azioni di sistema Cure primarie	1		1		10		11	
	Schede Covid Cure Primarie	0		3		2			
Socio-Sanitario	Salute mentale - Adulti	11	56	11	54	12	73	10	69
	Salute mentale - Minori	11		11		16		16	
	Dipendenze	12		12		13		14	
	Non Autosufficienza	3		2		4		4	
	Disabilità	6		6		11		10	
	Azioni di sistema Socio-Sanitario	13		10		16		15	
	Schede Covid Sociosanitario	0		2		1			
Violenza di genere	Azioni di sistema Violenza di genere	1	1	1	1	1	1	1	1
Prevenzione e promozione	Sicurezza e salute sul lavoro	5	24	5	29	5	27	5	23
	Malattie infettive e vaccini	2		2		1		1	
	Igiene e sanità pubblica	1		1		1		1	
	Salute ambienti aperti e confinati	4		4		4		2	
	Sanità pubblica veterinaria	1		1		1		1	
	Sicurezza alimentare e salute dei consumatori	4		4		4		4	
	Sorveglianza e Prevenzione Nutrizionale	2		2		2		2	
	Sorveglianza e prevenzione malattie croniche - stili di vita	4		4		3		4	
	Azione di Sistema Prevenzione e Promozione	1		1		2		3	
	Covid 19 Promozione e Prevenzione	0		6		5			
TOT schede POA trasversali alle otto ZD/SDS TC			130	133	166	153			

- **Budget integrato Zona-Distretto / Dipartimenti** – il budget qualitativo è stato individuato con obiettivi sulla base di un'organizzazione matriciale tra zone-distretto e dipartimenti; gli obiettivi condivisi si basano principalmente sui contenuti della parte trasversale del POA.
- **Gestione diretta SdS** – il PSSIR indica i contenuti minimi, i tempi e le modalità con cui la SdS assicura la gestione diretta a partire dal 2021. Nel 2020 è stato elaborato il documento "Schema di Accordo tra Azienda UsI Toscana Centro e Società della Salute per la gestione diretta e unitaria prevista dall' art. 71 bis l.r. 40/2005 ss.mm. ii e dal PSSIR 2018-2020" da un gruppo di lavoro composto dai dipartimenti aziendali interessati, condiviso dalle 8 SdS. Tale Accordo, con contenuti comuni, è stato sottoscritto dall' Azienda UsI Toscana Centro e dalle 8 Società della Salute presenti sul territorio.

- **Gestione Pandemia Covid 19** – Le SdS e i Dipartimenti aziendali hanno proseguito il lavoro in sinergia e con condivisione continua sulla gestione pandemica, dall’ istituzione della Taskforce sociosanitaria ed il monitoraggio dei focolai in RSA, all’ attuazione delle misure nelle strutture semiresidenziali anziani e disabili o all’ organizzazione degli Hub vaccinali ecc. Fin dall’ inizio della pandemia sono state redatte apposite Istruzioni Operative (edizioni n. 10) con l’ obiettivo di supportare le strutture di ambito sociosanitario nella gestione di comportamenti e modalità operative coerenti con la normativa anti-contagio. È stata inoltre mantenuta la copertura di screening e di test antigenici rapidi con distribuzione alle strutture sociosanitarie.
- **Il Servizio di Emergenza Urgenza Sociale (SEUS)** è un sistema di Pronto Intervento Sociale (PIS) che prevede, in sinergia tra Zone Distretto e Dipartimento dei Servizi Sociali, la gestione degli interventi di emergenza urgenza sociale, attivo 24 ore su 24 e 365 giorni su 365. L’ attività del SEUS rappresenta quanto determinato come LEPS dal Piano Nazionale degli Interventi e dei Servizi Sociali 2021/2023. Dal 2018, ovvero dal momento in cui è partita la sperimentazione del servizio con buona parte delle SdS dell’ Azienda USL Toscana Centro, si è sviluppato un progetto di carattere regionale che vede oggi coinvolte ben 14 zone della Regione Toscana, secondo quanto stabilito dalle linee guida nazionali sul Pronto Intervento Sociale. Ad oggi, il Dipartimento Servizi Sociali dell’ Azienda UsI Toscana Centro svolge funzioni di coordinamento tecnico scientifico ed è inoltre presente una cabina di regia regionale (Figura 19, 20 e 21).

Figura 19. Numero di persona per Zona/SDS di residenza, AULS TC anno 2022

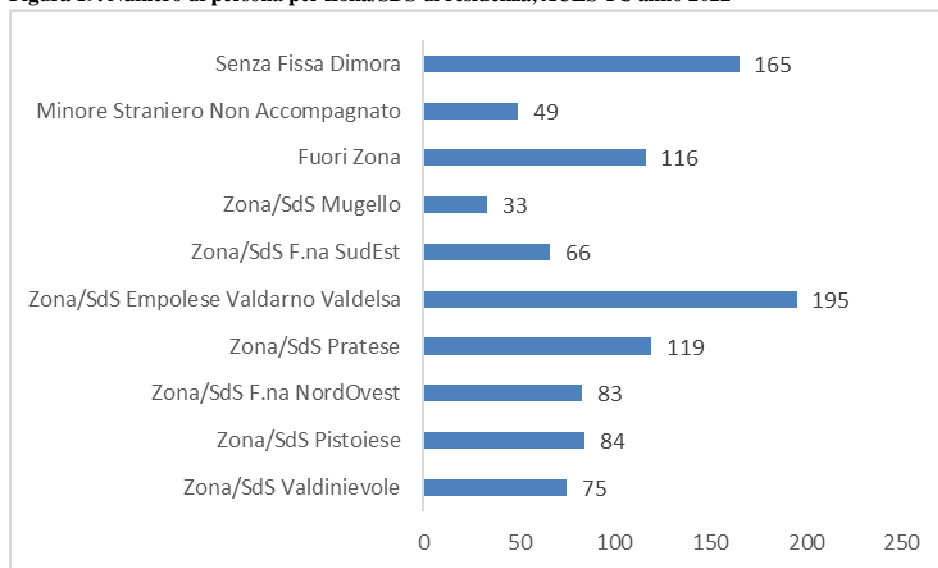


Figura 20. Numero di segnalazioni per soggetto segnalante, AULS TC anno 2022

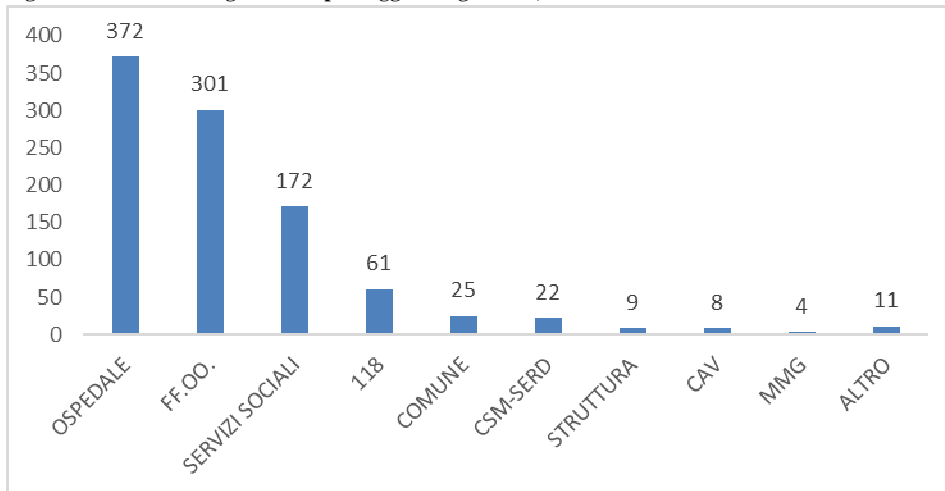
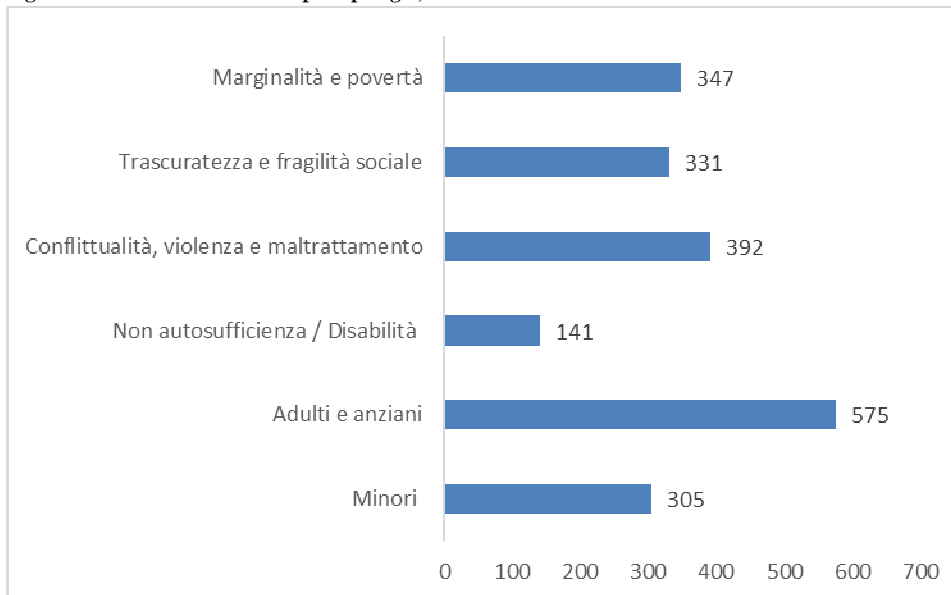


Figura 21. Numero di interventi per tipologia, AULS TC anno 2022



(* le analisi riportate per l'anno 2022 sono in corso di sistematizzazione e stabilizzazione)

ESITI DELLE CURE

La valutazione della qualità delle cure è stata monitorata e valutata attraverso il Programma di Osservazione degli Esiti (PrOsE) del Sistema sanitario toscano. PrOsE è un’iniziativa scientifica di monitoraggio della qualità delle prestazioni erogate nel contesto ospedaliero e territoriale. Il Programma propone all’attenzione di diversi stakeholder principalmente indicatori di esito quali mortalità, riammissioni e complicanze, con l’obiettivo di promuovere l’apprendimento organizzativo e costituire un momento di valutazione. Gli indicatori si riferiscono ai seguenti ambiti: area medica, reti tempo-dipendenti, chirurgia generale, area oncologica, percorso nascita, ortopedia, chirurgia vascolare e territorio.

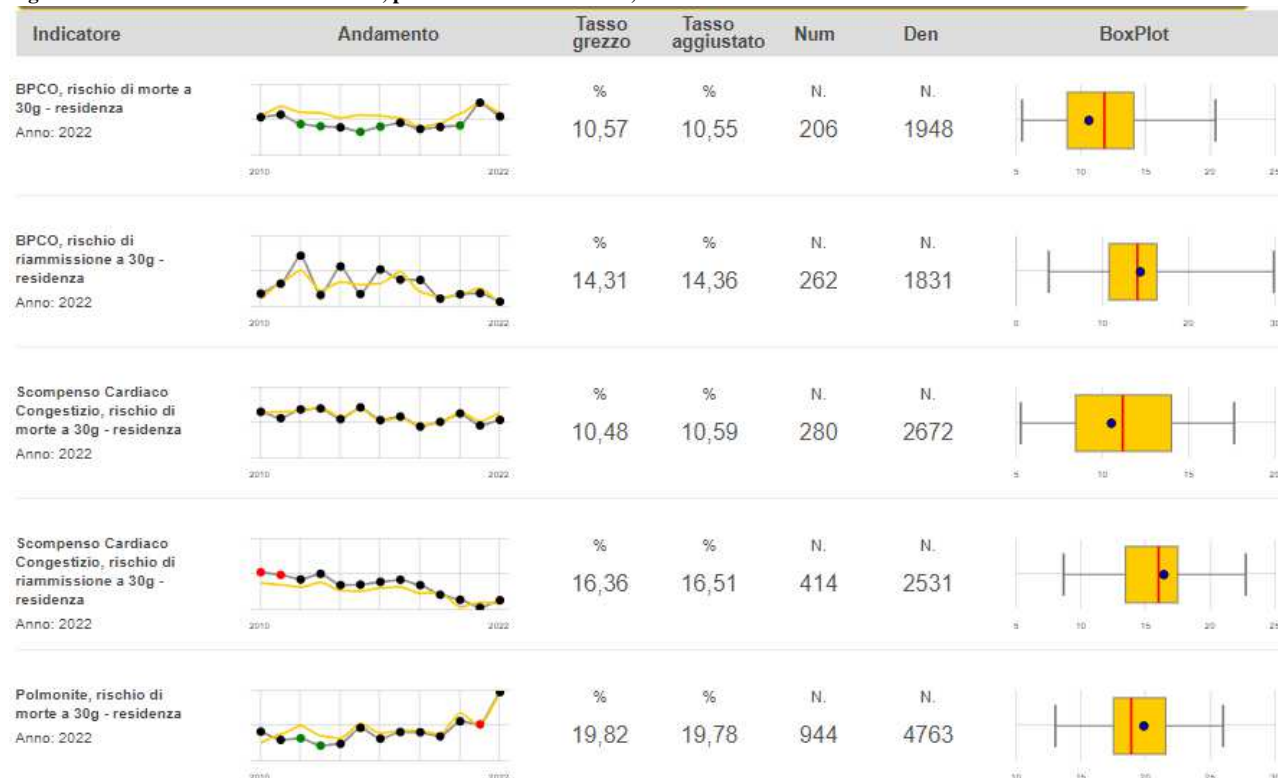
Figura 24. Esempio di lettura degli indicatori riportati nella sintesi iniziale del Programma di Osservazione degli Esiti in Toscana



Quando il pallino blu è compreso nel rettangolo giallo, il risultato non è differente dalla media regionale. Gli indicatori sono calcolati tenendo conto dei protocolli sviluppati da AGENAS, su mandato del Ministero della Salute, nel Programma Nazionale Esiti (Figura 24).

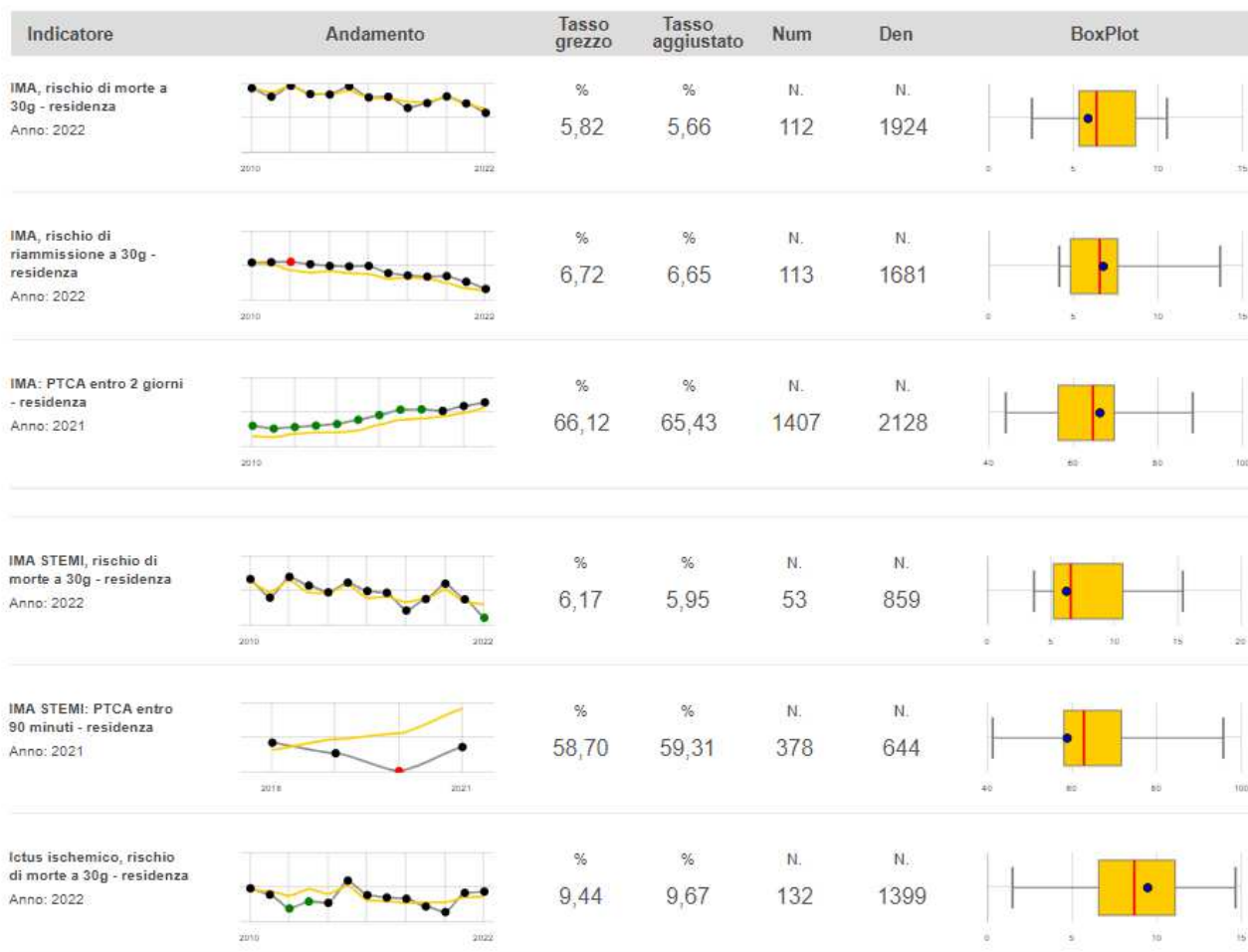
Nell’anno 2022 i dati di esito a disposizione hanno prospettiva residenti, si riferiscono quindi alla salute della popolazione del nostro territorio a prescindere dalle strutture di erogazione.

Figura 25. Indicatori PrOsE area medica, per AUSL Toscana Centro, anno 2022



I rischi di morte dopo ricovero ospedaliero per bronchite cronica e scompenso cardiaco sono del tutto sovrapponibili a quelli regionali. Per la polmonite si osserva un tasso di mortalità in linea con la media regionale, va però segnalato un incremento nell’Azienda USL Toscana Centro così come in tutta la regione verosimilmente ascrivibile all’infezione SARS-COV2 che rende poco leggibile questo indicatore (Figura 25).

Figura 26. Indicatori PrOsE reti tempo dipendenti, per AUSL Toscana Centro, anno 2022



Le principali patologie tempo dipendenti, Infarto miocardico e ictus, dove la tempestività delle cure è fondamentale, sono entrambe in media regionale per mortalità; si segnala però una mortalità significativamente inferiore rispetto alla media regionale per l’IMA Stemi. Si recupera la tempestività del trattamento dopo infarto (Figura 26).

Figura 27. Indicatori PrOsE area oncologica, per AUSL Toscana Centro, anno 2022

Indicatore	Andamento	Tasso grezzo	Tasso aggiustato	Num	Den	BoxPlot
Intervento per TM del colon, proporzione in laparoscopia - residenza Anno: 2020-2021		58,79	58,21	729	1240	
Intervento per TM del colon, rischio di morte a 30g - residenza Anno: 2021-2022		3,80	3,75	48	1264	
Intervento per TM dello stomaco, rischio di morte a 30g - residenza Anno: 2020-2022		6,67	6,96	30	450	
Intervento per TM della prostata, rischio di riammissione a 30g - residenza Anno: 2022		4,19	4,10	19	454	
Interventi conservativi per TM della mammella, reinterventi entro 120g - residenza Anno: 2020-2021		7,21	6,89	90	1249	

In costante miglioramento l'applicazione della tecnica laparoscopica nei nostri presidi; si conferma anche la riduzione della mortalità per tumore maligno del colon. Stabile, con una tendenza alla crescita, la mortalità per neoplasia dello stomaco e della prostata, pur non raggiungendo una differenza statisticamente significativa. Anche l'indicatore relativo ai reinterventi entro 120 giorni dall'intervento per tumore conservativo della mammella è in costante aumento (Figura 27).

Gli indicatori di processo della chirurgia generale sono allineati alla media regionale (Figura 28).

Figura 28. Indicatori PrOsE chirurgia generale, per AUSL Toscana Centro, anno 2022

Indicatore	Andamento	Tasso grezzo	Tasso aggiustato	Num	Den	BoxPlot
Colecistomie, proporzione in laparoscopia - residenza Anno: 2020-2021		93,89	94,18	2995	3190	
Colecistomia laparoscopica in regime ordinario, rischio di complicanze a 30g - residenza Anno: 2021-2022		1,40	1,43	50	3574	
Colecistomia laparoscopica, ricoveri con degenza post-operatorio inferiore a 3g - residenza Anno: 2020-2021		83,33	82,62	2459	2951	

Il percorso nascita è caratterizzato da indicatori di esito compresi nella media regionale; per questi indicatori l'ultimo aggiornamento risale al 2021. (Figura 29).

Figura 29. Indicatori PrOsE percorso nascita per AUSL Toscana Centro, anno 2021



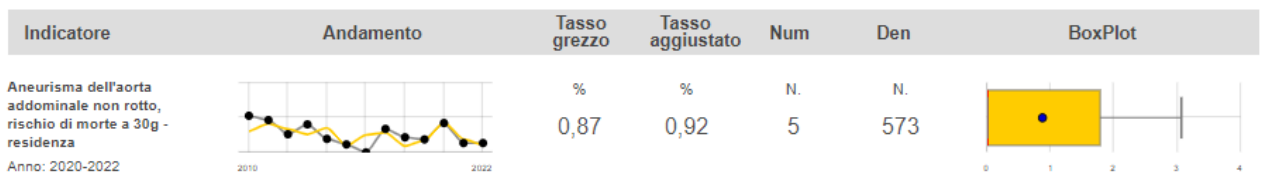
La mortalità post ricovero per frattura del femore è nella media regionale, anche se perdura il trend negativo ormai presente da oltre un triennio di bassa tempestività dell'intervento (Figura 30).

Figura 30. Indicatori PrOsE area ortopedica per AUSL Toscana Centro, anno 2022



Nella media regionale anche le prestazioni della chirurgia vascolare (Figura 31).

Figura 31. Indicatori PrOsE chirurgia vascolare per AUSL Toscana Centro, anno 2022



5 Prevenzione

L'organizzazione dell'attività di vigilanza e controllo è condivisa fra il dipartimento di Prevenzione e il Dipartimento delle professioni sanitarie, con un approccio basato sulla analisi del rischio esulle evidenze di efficacia.

I controlli comprendono una serie di attività obbligatorie o comunque dovute dalla necessità di adempiere a specifici obblighi normativi e dalle attività di vigilanza in ambiti ritenuti prioritari riferite ai principali problemi di salute e agli indirizzi dei piani nazionali e regionali della prevenzione e dei Lea.

In ambito PISLL per l'anno 2022 sono state programmate ed effettuate attività di vigilanza e controllo nelle seguenti principali casistiche:

- cantieri edili pubblici e privati
- grandi opere (cantieri di importo superiore ad Euro 5.000.000,00)
- unità locali pubbliche e private;
- aziende agricole
- attività di conceria e trattamento pelli
- grande distribuzione organizzata
- metalmeccanica
- attività del Legno
- attività Tessili
- attività di Florovivaismo
- logistica e magazzini

In coerenza con quanto indicato con la Delibera di Giunta Regionale n.231/2021, per l'anno 2022, è stato stabilito di confermare la soglia del 7,5% delle UL, presenti nelle PAT regionali.

In ambito di IPN le azioni di vigilanza e controllo hanno interessato principalmente:

- Interventi ambientali a seguito di arboviroosi
- Vigilanza e controllo delle sostanze e dei preparati pericolosi e dei biocidi;
- Controllo sulla produzione, detenzione, commercio e impiego dei gas tossici;
- Controllo sulla vendita, detenzione ed uso di prodotti ifitosanitari in ambito agricolo ed extra agricolo
- Vigilanza sulle attività di disinfezione, disinfestazione e derattizzazione;
- Piano di monitoraggio delle acque potabili;
- Vigilanza sugli impianti natatori
- Vigilanza nelle attività estetica-tatuatori
- Vigilanza nella produzione e commercio dei prodotti cosmetici
- Vigilanza nelle collettività (scuole, istituti penitenziari)
- Vigilanza nelle strutture ricettive
- Immigrazione: vigilanza delle strutture e adozione delle misure per la sorveglianza delle malattie infettive

Le attività di controllo di competenza dell' Area SPVSA sono articolate nei seguenti principali argomenti:

- Alimenti
- Mangimi
- sanità animale
- Benessere animale
- Sanità delle piante.
- Attività trasversali (con i settori Sistema di Allerta, Ambiente, Sottoprodotti, Salute animale, Igiene urbana e Zoonosi).

Ulteriori attività di vigilanza e controllo sono svolte dalle strutture in STAFF e principalmente comprendono:

- Verifica e controllo di macchine e impianti (UFC VIM)
- Vigilanza e controllo strutture sanitarie (UFS VCEPSSS)
- Vigilanza e controllo strutture e impianti sportivi (Medicina dello Sport).

Gli esiti delle principali attività del 2022 sopra elencate, sono riassunte nella seguente tabella, in base ai relativi Prodotti Finiti (Tabella 3).

Tabella 3. Dati flusso 47 - Sistema dei Prodotti finiti attività Dipartimento di Prevenzione.

PF	Prodotto	TOTALE
1	Pareri e valutazioni su richiesta	1157
2	Controllo di UL x motivi di sanità pubblica	549
3	Sistema di allerta sanitario	621
4	Controllo analitico ufficiale	1594
5	Inchieste per tossinfezioni alimentari	94
10	Interventi per segnalazioni	664
15	Medicina del viaggiatore	554
19	Intervento a seguito di notifica di mal. Infettiva	2065
21	Punto di prelievo controllato per piani di monitoraggio acqua	2558
25	Controllo UL per rischi lavorativi	1929
26	Controllo cantiere edile	1449
27	Procedura sanzionatoria penale	1434
28	Inchiesta infortuni	355
31	Procedura per non conformità macchine, impianti, etc.	9

34	Ex esposto sotto sorveglianza	77
36	Revoca/conferma del giudizio di idoneità rilasciato dal MC	98
37	Certificazione idoneità sportiva	9980
39	Valutazione sanitaria individuale dei lavoratori	43
40	Inchiesta per malattia professionale	42
41	Interventi di sterilizzazione e di prevenzione sul randagismo	6728
42	Interventi di profilassi antirabbica	648
43	Allevamenti sotto controllo per piani di profilassi / sorveglianza	1639
48	Interventi su animali morti destinati alla distruzione	219
49	Stabilimento registrato/riconosciuto controllato	3176
50	Controllo UVAC/PIF/TRACES/SINTESI	273
52	Certificazione	8539
53	Certificazioni per U.G.B. macellate in stabilimenti	1326
54	Suino macellato per autoconsumo	258
68	Interventi di educazione alla salute, campagne etc.	11
71	Indagine di igiene del lavoro	2
72	Controllo in cava	32
75	Seduta di counseling nutrizionale individuale	417
76	Redazione / revisione di piano nutrizionale	2
77	Valutaz., validazione, controllo applicazione piano nutrizionale	71
79	Consulenza nutrizionale nell'ambito di programmi interistituzionali	1
81	Procedura sanzionatoria amministrativa in ambito PISLL	242

6. La gestione economico finanziaria dell'Azienda

6.1 Sintesi del Bilancio e relazione sul grado di raggiungimento degli obiettivi economico-finanziari

La gestione della pandemia da Covid-19, comparsa nell'anno 2020, ha comportato anche per i successivi anni un aumento considerevole dei costi aziendali.

Nel confronto dei dati economici rispetto all'anno precedente è opportuno isolare i costi Covid sostenuti (vedi tabella 4B della Nota Integrativa), in quanto il risultato di esercizio risente profondamente dell'insorgenza di questi ultimi.

Tabella 1 – BE 2022: confronto con l'esercizio precedente

CONTO ECONOMICO	BE 2022	BE 2021	Δ BE 2022/BE 2021	Δ % BE 2022/BE 2021
A) VALORE DELLA PRODUZIONE				
1) Contributi in c/esercizio	3.061.363.326	2.968.860.656	92.502.670	3,1%
2) Rettifica contributi c/esercizio per destinazione ad investimenti	-2.150.285	-352.262	-1.798.023	510,4%
3) Utilizzo fondi per quote inutilizzate contributi vincolati di esercizi precedenti	4.409.023	15.215.353	-10.806.330	-71,0%
4) Ricavi per prestazioni sanitarie e sociosanitarie a rilevanza sanitaria	96.655.530	108.909.683	-12.254.153	-11,3%
5) Concorsi, recuperi e rimborsi	67.265.692	81.188.109	-13.922.417	-17,1%
6) Compartecipazione alla spesa per prestazioni sanitarie (Ticket)	35.158.822	34.441.686	717.136	2,1%
7) Quota contributi in c/capitale imputata nell'esercizio	37.112.426	38.095.736	-983.310	-2,6%
8) Incrementi delle immobilizzazioni per lavori interni	-	-	-	
9) Altri ricavi e proventi	8.024.121	10.631.556	-2.607.435	-24,5%
Totale A)	3.307.838.655	3.256.990.513	50.848.142	1,6%
B) COSTI DELLA PRODUZIONE				
1) Acquisti di beni	498.218.762	499.502.660	-1.283.898	-0,3%
2) Acquisti di servizi sanitari	1.546.322.876	1.546.037.438	285.438	0,0%
3) Acquisti di servizi non sanitari	210.491.944	189.297.452	21.194.492	11,2%
4) Manutenzione e riparazione	41.001.549	39.180.042	1.821.507	4,6%
5) Godimento di beni di terzi	39.946.697	37.005.088	2.941.609	7,9%
6) Costi del personale	789.067.277	796.953.778	-7.886.501	-1,0%
7) Oneri diversi di gestione	15.353.949	15.576.122	-222.173	-1,4%
8) Ammortamenti	62.198.190	61.514.816	683.374	1,1%
9) Svalutazione delle immobilizzazioni e dei crediti	3.491.219	-	3.491.219	
10) Variazione delle rimanenze	4.181.558	2.303.792	1.877.766	81,5%
11) Accantonamenti	42.912.646	53.162.578	-10.249.932	-19,3%
Totale B)	3.253.186.667	3.240.533.766	12.652.900	0,4%
DIFF. TRA VALORE E COSTI DELLA PRODUZIONE (A-B)	54.651.988	16.456.747	38.195.242	232,1%
C) PROVENTI E ONERI FINANZIARI				
1) Interessi attivi ed altri proventi finanziari	366	3.359	-2.993	-89,1%
2) Interessi passivi ed altri oneri finanziari	6.812.284	7.076.984	-264.700	-3,7%
Totale C)	-6.811.918	-7.073.625	261.707	-3,7%
D) RETTIFICHE DI VALORE DI ATTIVITA' FINANZIARIE				
1) Rivalutazioni	-	-	-	
2) Svalutazioni	-	-	-	
Totale D)	-	-	-	-
E) PROVENTI E ONERI STRAORDINARI				
1) Proventi straordinari	21.257.289	34.945.523	-13.688.234	-39,2%
2) Oneri straordinari	21.055.451	30.121.496	-9.066.045	-30,1%
Totale E)	201.838	4.824.027	-4.622.189	-95,8%
RISULTATO PRIMA DELLE IMPOSTE (A-B+C+D+E)	48.041.909	14.207.149	33.834.760	238,2%
Y) IMPOSTE SUL REDDITO DELL'ESERCIZIO				
1) IRAP	57.307.481	55.809.894	1.497.587	2,7%
2) IRES	1.120.866	1.633.054	-512.188	-31,4%
3) Accantonamento a fondo imposte (accertamenti, condoni, ecc.)	-	-	-	
Totale Y)	58.428.347	57.442.948	985.399	1,7%
UTILE (PERDITA) DELL'ESERCIZIO	-10.386.438	-43.235.799	32.849.360	-76,0%

Il valore della produzione

Il complesso del valore della produzione aumenta nel 2022 di circa 50,8 milioni di euro. La composizione dei ricavi è determinata per il 92,6% da entrate derivanti da finanziamenti regionali ed altri enti e per il restante 7,4% da entrate proprie aziendali e da entrate derivanti dalla mobilità attiva.

I contributi in conto esercizio derivanti dal fondo sanitario regionale aumentano di 125,7 milioni di euro rispetto al 2021. In questa voce figurano, oltre ai finanziamenti indistinti derivanti dalla ripartizione del Fondo Sanitario Regionale, ulteriori contributi che comprendono, tra le altre, somme vincolate a specifici obiettivi tra i quali: assistenza sanitaria relativa alla Medicina Penitenziaria, servizio di Elisoccorso, attività del Laboratorio di Sanità Pubblica, contributi relativi alla L.210/92 e SLA, quote sanitarie aggiuntive per RSA derivanti dal Fondo non autosufficienza, Medicine Complementari, ecc.

I ricavi derivanti da attività propria, che sono determinati dalle attività tipiche aziendali, sono diminuiti di circa 17 milioni di euro. Tale diminuzione è dovuta prevalentemente al pay-back relativo alla farmaceutica ospedaliera.

Per l'analisi dell'attività di erogazione di prestazioni sanitarie in **mobilità sanitaria** si rimanda alla sezione riportata più avanti.

I costi della produzione

Il complesso dei costi della produzione, relativi alla gestione tipica, pari a circa 3.253 milioni di euro, risulta in aumento di circa 12,6 milioni di euro.

Acquisti di beni: tra gli acquisti d'esercizio i beni sanitari, al netto degli emocomponenti, dei plasmaderivati, degli altri beni e prodotti sanitari in mobilità e del delta costi legati al covid dei due anni, presentano complessivamente un incremento di circa 21 milioni di euro.

Tale aumento è da imputare principalmente ai dispositivi: presidi per diabetici a causa della riorganizzazione dell'assistenza integrativa con acquisto del materiale tramite ESTAR e distribuzione al richiedente internamente all'azienda che ha sostituito la modalità della spesa per rimborsi, dispositivi per apparato cardio circolatorio (per incremento attività elettrofisiologia); dispositivi da sutura ed elettrochirurgia (per incremento attività chirurgica, +9% casi drg) ; assemblati e kit tnt (incremento prezzo di gara e dei sistemi di occlusione); diagnostici in vitro del Dipartimento Laboratorio e del Dipartimento Emergenza Urgenza (consumabili per emogasanalizzatore, incremento consumo di microinfusori con nuova indicazione regionale di utilizzo per i pazienti diabetici).

Altri incrementi si registrano sui medicinali sia per consumo interno che per distribuzione diretta per le seguenti patologie: fibrosi cistica (quasi totalmente prescritti dagli specialisti dell'AOU Meyer), malattie rare (con prevalenza di prescrizioni dei centri di riferimento e delle AOU), farmaci per disturbi ostruttivi delle vie respiratorie, mezzi di contrasto; sull'ossigeno a causa del cambiamento di contratto dell'ossigenoterapia domiciliare che adesso distingue il prezzo per la fornitura di ossigeno dal prezzo dei servizi di noleggio, manutenzione e assistenza; sui vaccini per l'aumento della somministrazione di vaccino anti Herpes Zoster, per alcuni vaccini di nuovo utilizzo nelle categorie a rischio e per l'aumento dei prezzi derivanti dalle nuove gare.

La voce **Acquisti di servizi sanitari**, al netto della mobilità e del delta costi dovuti al covid nei due anni, mostra un aumento di circa 35,7 milioni di euro.

Tra le variazioni più significative, il costo per la farmaceutica convenzionata evidenzia un aumento complessivo del 1,2 % rispetto al 2021. Tale incremento, correlato al maggior numero di ricette di circa il 2% ed attribuibile alla mancata disponibilità di alcuni farmaci nel canale DPC che sono andati in convenzionata, fenomeno che ha riguardato il 1° semestre dell'anno per poi ridimensionarsi a seguito dell'entrata in vigore del nuovo Accordo regionale, è in parte compensato dalla riclassifica nella voce "Farmaci File F" per il 2022 della remunerazione aggiuntiva per il rimborso dei farmaci erogati in regime di Servizio Sanitario Nazionale di cui al DM 11/08/2021 (presente in questa voce dal quarto trimestre 2021).

Relativamente all'assistenza specialistica ambulatoriale il maggior costo rispetto all'anno precedente di circa 1,8 milioni di euro, al netto della mobilità e del delta costi dovuti al covid nei due anni, è riconducibile prevalentemente all'applicazione della Delibera GRT 148 del 21/02/22 avente l'obiettivo di permettere la rimodulazione dell'offerta del modello competitivo basato sulla libera scelta del cittadino al fine di diminuire le liste di attesa. Tale aumento è parzialmente compensato dalla diminuzione dovuta al ritorno a volumi di attività standard, dopo il recupero dell'attività di screening da parte di ISPRO avvenuta nell'anno 2021 per compensare il calo fisiologico dell'anno 2020 legato alla pandemia da covid.

L'aumento dei costi per assistenza riabilitativa è correlato alla maggiore attività che ha ripreso gradualmente i volumi pre-pandemia, sempre nel rispetto dei tetti fissati con le strutture.

I costi per acquisti di servizi sanitari per assistenza ospedaliera sono in aumento di circa 3 milioni di euro rispetto al 2021. Tale incremento deriva prevalentemente dall'applicazione della Delibera GRT 148 del 21/02/22 "piano di rientro liste di attesa RT ai sensi dell'art 1 comma 276 legge 234/2021.." ed in parte all'innalzamento del tetto con la struttura Don Gnocchi dovuto all'acquisto di prestazioni di ricovero ospedaliero e ambulatoriale per attività di riabilitazione relativa ai soli pazienti regionali.

L'aumento dei costi per acquisti prestazioni di distribuzione farmaci File F è dovuto alla riclassifica della remunerazione aggiuntiva per il rimborso dei farmaci erogati in regime di Servizio Sanitario Nazionale di cui al DM 11/08/2021 (nel 2021 presente nella voce della farmaceutica convenzionata). In minima parte è collegato all'aggio DPC sui dispositivi (integrativa), incrementatosi a partire dall'estate 2021.

Riguardo al costo per il trasporto sanitario, l'incremento di circa il 4,3% è riconducibile all'erogazione di risorse aggiuntive una tantum, di cui alla DGRT 1274/2022, considerati i notevoli aumenti dei costi di gestione verificatisi, oltre che per il forte impatto dell'emergenza epidemiologia da Covid-19, anche per l'aumento del costo del carburante e dei costi energetici; all'erogazione di risorse a saldo riferite al triennio 2018-2020 alla Federazione regionale delle Misericordie della Toscana, all'ANPAS-Comitato regionale toscano ODV ed al Comitato regionale della C.R.I. (Delibera GRT 144/2022); all'erogazione di risorse aggiuntive anno 2021 extra budget da destinare agli organismi rappresentativi delle associazioni di volontariato e della CRI (Nota Regione Toscana Prot. AOOGRT_0449117_2022-11-21).

I costi per consulenze, collaborazioni, interinale, altre prestazioni di lavoro sanitarie e sociosanitarie, al netto del delta costi legati al covid, aumentano di circa 15 milioni di euro rispetto al 2021. Ciò è dovuto, per circa 10 milioni di euro, alla riclassifica della produttività aggiuntiva dei medici e del personale sanitario dalla voce "Costi del personale". Il restante incremento è riconducibile agli interinali area sanitaria (prevalentemente infermieri, OSS e ostetriche) per le seguenti motivazioni: necessità di copertura per carenza di personale nelle RSA, copertura di personale assente per malattia o per sospensione dei non vaccinati, copertura dei turni nei mesi estivi (periodo giugno-settembre) che in molti casi hanno visto il

prolungamento anche successivo per garantire il mantenimento dei livelli essenziali di assistenza, riconoscimento arretrati legati al rinnovo CCNNL.

L'incremento che si rileva rispetto al 2021 degli *altri servizi sanitari e sociosanitari a rilevanza sanitaria*, al netto delle variazioni della mobilità sanitaria e del delta costi legati al covid, è dovuto principalmente alla maggiore quota Fondo Non Autosufficienza e Vita Indipendente che nel 2022 l'Azienda ha trasferito alle SDS (nel 2021 parte delle risorse erano state assegnate direttamente alle Società della Salute da parte della Regione Toscana), Altri incrementi sono relativi al progetto Hospice Prosperius, alla sterilizzazione dello strumentario chirurgico per ripresa dell'attività ed al servizio screening su unità mobile (Fora) per recupero adesione screening mammografico. Tali incrementi sono in parte compensati dalla riduzione del costo per ossigenoterapia dovuto alla riclassifica del servizio su altre voci di spesa (ossigeno e service).

Acquisti di servizi non sanitari: l'aumento che si registra su questa voce (circa 43 milioni di euro, al netto del delta costi legati al covid, rispetto al 2021) deriva per circa 38 milioni di euro dagli incrementi tariffari sui mercati internazionali delle utenze. Il resto è da ricondurre ai maggiori costi dei servizi esternalizzati per il front-office, dei trasporti non sanitari e del barellaggio per l'attivazione dei nuovi contratti che prevedono una diversa modalità di remunerazione del servizio e per gli incrementi ISTAT relativi a pulizia, mensa, lavanderia e servizi non sanitari del Project di Prato e Pistoia.

Manutenzione e Riparazione: l'incremento dei costi rispetto all'anno precedente è legato, per la manutenzione immobili, a maggiori interventi di manutenzione in area fiorentina nell'ambito della convenzione Consip Mies2 e per la manutenzione delle attrezzature sanitarie all'avvio del nuovo contratto di global service in formula full risk.

Godimento di beni di terzi: i costi relativi a tale voce di spesa, al netto del delta costi legati al covid, aumentano di circa 4 milioni di euro rispetto all'anno precedente. Tale incremento è dovuto alle più onerose condizioni contrattuali della nuova gara relativa agli apparecchi di ventiloterapia domiciliare in service, alla riclassifica di parte del costo dell'ossigenoterapia domiciliare ed a nuove attivazioni di service.

Costi del Personale: l'incremento rispetto al 2021, escludendo il delta costi per covid e la riclassifica della produttività aggiuntiva dei medici e del personale sanitario, è dovuto al rinnovo del CCNL del comparto.

Relativamente alla voce **Ammortamenti** si specifica che essi sono la quota parte imputata all'esercizio del costo delle immobilizzazioni pluriennali acquistate dall'Azienda. Per il dettaglio di tale voce si rimanda al punto 4 "Immobilizzazioni materiali e immateriali", tabelle n. 1 e n. 5, della nota integrativa.

La voce **Svalutazione delle immobilizzazioni e dei crediti** contiene l'importo accantonato nell'esercizio per adeguare il fondo svalutazione crediti. Si specifica infatti che i crediti sono stati valutati in base a quello che, prudenzialmente, è stato ritenuto essere il loro valore di presunto realizzo in base a quanto previsto dal DDRT nr. 9600/2023.

Relativamente alla voce **Accantonamenti**, si specifica che la diminuzione rilevata rispetto all'esercizio precedente (circa 10 milioni di euro) è riconducibile agli accantonamenti per i rinnovi contrattuali del personale dipendente e convenzionato.

Relativamente alla voce **Costi e ricavi straordinari** si specifica che il dettaglio degli stessi si riscontra al punto "26. Proventi e oneri straordinari" e alle successive tabelle di dettaglio PS01, PS02, PS03, PS04 e PS05 della nota integrativa.

Analisi Mobilità Sanitaria 2022 – 2021

L'analisi delle variazioni nella mobilità attiva e passiva, infra ed extra regionale, è stata effettuata riportando il confronto tra i dati registrati nei flussi nell'anno 2022 e 2021. Per una maggiore completezza dell'informazione, per valutare l'andamento delle compensazioni sul medio periodo e consentire un confronto con la situazione *pre-covid* si è mantenuto in tabella il valore 2019.

Considerando la mobilità nel suo totale (*saldo complessivo intra ed extra regionale*), il saldo fra poste attive e passive è per l'anno 2022 di -449 Meuro, in peggioramento rispetto al saldo 2021 (-444 Meuro) e ancor di più rispetto al valore 2019 (-434 Meuro). Il peggioramento del saldo fra 2022 e 2021 risente in particolare della riduzione dell'attivo di 12 Meuro (-15% rispetto al totale attivo) a fronte di un decremento del passivo di 7 Meuro (-1% rispetto al totale attivo).

La mobilità extraregione passa da -29 Meuro del 2021 a -32 Meuro nel 2022 e incide per un 7% del saldo negativo complessivo. La mobilità internazionale mantiene un saldo attivo ma si riduce rispetto al 2021 (da 1,1 Meuro di euro a 0,8 Meuro di euro nel 2022).

Regimi di erogazione		2022	2021	2020	2019
saldo complessivo (infraregione + plasmaderivati + Ispo e FMonasterio + extraregione)	attivo	66.569.297	78.127.727	94.656.975	101.274.928
	passivo	515.608.123	521.956.841	490.785.352	535.260.776
	saldo	-449.038.826	-443.829.114	-396.128.377	-433.985.848
saldo infraregionale	attivo	43.773.965	43.039.748	41.359.368	45.637.077
	passivo	453.063.644	451.463.193	408.688.779	459.554.019
	saldo	-408.423.445	-408.423.445	-367.329.411	-413.916.942
saldo extraregionale	attivo	22.795.332	35.087.978	53.297.607	55.637.851
	passivo	54.949.139	63.693.776	75.574.172	68.564.163
	saldo	-32.153.807	-28.605.798	-22.276.565	-12.926.313
Mobilità Internazionale	attivo	3.346.613	3.837.198	2.958.502	10.763.159
	passivo	2.466.988	2.723.841	2.295.613	9.394.916
	saldo	879.625	1.113.356	662.889	1.368.243

Visto l'elevato peso della mobilità infraregionale sul saldo complessivo, se ne sintetizza il trend temporale in una rappresentazione grafica e successivamente si analizzerà per singolo regime di erogazione sanitario.

Attività di assistenza ospedaliera

Questa tipologia di prestazioni riguarda i ricoveri sia ordinari che in day hospital presso strutture sanitarie pubbliche o private convenzionate.

Rispetto all'anno 2021 si registra un leggero miglioramento del saldo mobilità presidi pubblici infraregionali che passa da -269 Meuro a -264 Meuro. Il miglioramento è imputabile al maggior calo del passivo (-4 Meuro) rispetto all'incremento dell'attivo (+1 Meuro). Analizzando i dati delle compensazioni passive SDO, le aziende per cui si è registrato un decremento delle compensazioni passive di oltre 4Meuro è Careggi.

Per quanto riguarda la mobilità extraregionale si registra un mantenimento del saldo negativo di 30 Meuro in linea con i valori dell'anno precedente.

Per quanto riguarda la mobilità privata infraregionale si registra un mantenimento del saldo positivo di 10 Meuro in linea con i valori dell'anno precedente.

Regimi di erogazione		2022	2021	2020	2019
ricoveri in ospedali pubblici - infraregionali	attivo	8.922.808	7.906.746	8.219.059	11.385.494
	passivo	273.215.615	277.511.731	259.685.385	299.286.553
	saldo	-264.292.806	-269.604.986	-251.466.325	-287.901.059
ricoveri in ospedali pubblici e privati - extraregionali	attivo	8.539.680	19.666.412	40.315.979	41.365.520
	passivo	38.857.741	49.989.157	58.671.327	52.471.590
	saldo	-30.318.061	-30.322.744	-18.355.349	-11.106.070
ricoveri in casa di cura - infraregionali	attivo	12.397.540	13.071.401	10.686.080	12.048.030
	passivo	2.407.209	2.458.466	2.156.237	2.157.791
	saldo	9.990.332	10.612.936	8.529.843	9.890.239

Attività di assistenza specialistica ambulatoriale

Questa tipologia di prestazioni riguarda tutta l'attività ambulatoriale, ivi compresa quella di pronto soccorso se non seguita da ricovero, erogata presso strutture sanitarie pubbliche, private, enti di ricerca e istituti di ricovero e cura a carattere scientifico.

Il saldo negativo delle prestazioni ambulatoriali infraregionale 2022 (-91 Meuro) è in peggioramento rispetto al 2021 (-89 Meuro). Mentre l'attivo rimane stabile il passivo registra un incremento rispetto al 2021 rispettivamente di 2 Meuro.

Anche il saldo negativo delle prestazioni ambulatoriali extraregione 2022 (-2,3 Meuro) è in peggioramento rispetto al 2021 (-1,2 Meuro). Anche in questo caso l'attivo rimane stabile mentre il passivo registra un incremento rispetto al 2021 rispettivamente di 1,2 Meuro.

Regimi di erogazione		2022	2021	2020	2019
prestazioni ambulatoriali - infraregionali	attivo	5.872.487	5.861.781	5.890.067	5.422.755
	passivo	97.813.168	95.463.912	76.738.561	86.183.293
	saldo	-91.940.681	-89.602.131	-70.848.494	-80.760.537
prestazioni ambulatoriali - extraregionali	attivo	5.812.159	5.641.696	5.900.067	6.520.959
	passivo	8.159.874	6.912.280	9.055.655	8.623.227
	saldo	-2.347.715	-1.270.584	-3.155.588	-2.102.268

Prestazioni di Farmaceutica

Le prestazioni di farmaceutica sono comprensive delle:

- le prestazioni del FED (farmaci erogati direttamente) che riguardano farmaci erogati direttamente all'utente in regime ambulatoriale dalle strutture pubbliche, farmaci erogati direttamente dalle strutture pubbliche ad utenti in dimissione da ricovero, farmaci erogati direttamente da RSA, da strutture pubbliche ambulatoriali, da strutture pubbliche per Assistenza Domiciliare Integrata (ADI) e farmaci per emofilia somministrati ad utenti ricoverati;
- i servizi di farmaceutica convenzionata (SPF) che riguardano i prodotti erogati dalle farmacie, sia private che pubbliche, che dispensano, su presentazione della ricetta medica farmaci.

Regimi di erogazione		2022	2021	2020	2019
farmaceutica - infraregionale	attivo	8.656.588	8.604.001	8.544.300	8.690.717
	passivo	70.882.072	68.047.181	61.674.076	62.063.182
	saldo	-62.225.484	-59.443.180	-53.129.777	-53.372.465
farmaceutica - extraregionale	attivo	5.032.890	5.178.183	5.172.096	5.084.103
	passivo	5.889.077	5.003.752	5.288.833	5.031.677
	saldo	-856.187	174.431	-116.737	52.426

Il saldo compensativo infraregionale anno 2022 registra un peggioramento passando dai -59 Meuro degli anni 2021 ai -62 Meuro attuali. Tale peggioramento è dovuto ad un incremento del passivo (quasi 3 Meuro) mentre l'attivo rimane stabile.

I dati del fuori regione mostrano un peggioramento rispetto al 2022 con saldo compensativo negativo positivo (-0,8 Meuro), dovuto ad una lieve diminuzione dell'attivo e un incremento del passivo.

Prestazioni termali e assistenza medica di base

Riguardano le prestazioni erogate per l'assistenza medica di base, sia regionale che extraregionale, si registra nel 2022 un saldo positivo delle compensazioni (0,4Meuro infraregione e 0,8 Meuro extraregione), in lieve flessione rispetto ai dati 2021. Per le prestazioni termali si registra un saldo negativo infraregionale, in lieve miglioramento rispetto ai valori 2021 (-83mila euro rispetto ai -90mila euro).

Relativamente alle prestazioni termali extraregione si registra un saldo compensativo positivo dovuto all'incremento dell'attivo nonostante l'incremento anche del passivo. Da tenere presente che tale miglioramento fa comunque registrare valori assoluti significativamente più bassi del periodo pre-covid.

Regimi di erogazione		2022	2021	2020	2019
medicina di base - infraregionale	attivo	1.117.556	1.100.429	1.011.571	784.417
	passivo	720.079	675.518	680.350	603.205
	saldo	397.476	424.911	331.220	181.212
medicina di base - extraregionale	attivo	1.301.031	1.384.024	1.095.623	814.970
	passivo	477.625	479.474	518.844	470.533
	saldo	823.406	904.550	576.779	344.436
terme - infraregionali	attivo	83.375	48.836	55.970	111.091
	passivo	167.316	139.224	90.579	210.066
	saldo	-83.941	-90.388	-34.609	-98.975
terme - extraregionali	attivo	493.364	288.870	140.593	694.548
	passivo	375.454	241.313	689.393	748.760
	saldo	117.910	47.557	-548.800	-54.212

Prestazioni di riabilitazione ex art.26 L.833/78

Questa voce interessa *solo la mobilità intra-regionale* e comprende le prestazioni riabilitative previste da un piano di trattamento erogate sia da strutture private che intrattengono rapporti con il SSN e sia da strutture a gestione diretta dell'Azienda Sanitaria. I dati riportati sono ottenuti dal flusso SPR e si ricorda che per tale regime di erogazione non esiste un flusso fuori regione per la compensazione che avviene tramite fatturazione diretta.

Si registra, per la prima volta negli ultimi 4 anni, un saldo positivo, imputabile ad un decremento delle fughe e un incremento delle attrazioni.

Regimi di erogazione		2022	2021	2020	2019
riabilitazione ex art. 26 - infraregionale	attivo	1.624.279	1.399.277	1.759.517	1.888.790
	passivo	1.478.978	1.519.730	2.061.465	2.937.956
	saldo	145.301	-120.453	-301.948	-1.049.166

Trasporti sanitari ambulanza ed elisoccorso

Tali prestazioni sono soggette a compensazione solo per la mobilità extra-regionale e la Regione Toscana invia solo le richieste di addebito per il trasporto di pazienti in elisoccorso (ovvero la movimentazione di pazienti in elicottero che devono essere attivate a condizioni particolari situazionali o cliniche e qualora non sia disponibile in tempi minori un soccorso via terra).

Nel 2022 si registra, per la prima volta negli ultimi 4 anni, un saldo positivo, nonostante si registri un decremento delle attrazioni e delle fughe.

Regimi di erogazione		2022	2021	2020	2019
trasporti sanitari - extraregionali	attivo	493.364	811.250	673.250	1.157.750
	passivo	375.454	976.811	1.350.120	1.218.375
	saldo	117.910	-165.561	-676.870	-60.625

6.2 Confronto fra CE preventivo/consuntivo e relazione sugli scostamenti

Le informazioni disponibili al momento della predisposizione del Bilancio di Previsione non consentono una definizione compiuta dell'assegnazione del Fondo Sanitario Nazionale.

Ciò si ripercuote sul livello programmatico regionale consentendo alla Regione di erogare prudenzialmente solo una quota parte di quello che sarà formalmente comunicato dal Ministero a conclusione della negoziazione tra la Conferenza delle Regioni ed il MEF.

Le norme di finanza pubblica impongono la predisposizione di bilanci preventivi in pareggio i quali, oltre a valorizzare azioni e manovre gestionali di riduzione della spesa secondo i principi dell'appropriatezza, devono confermare, in attesa dell'assegnazione definitiva, provvisori minori trasferimenti ministeriali.

Le tabelle seguenti riportano le voci di bilancio organizzate per codice scalare. Per ogni voce si riporta l'importo da bilancio di esercizio 2022 ed il dato del bilancio di previsione 2022, a questo si associano gli scostamenti in valore assoluto ed in percentuale.

Valore della produzione:

CONTO ECONOMICO	BE 2022	BP 2022	Δ BE 2022/BP 2022	Δ % BE 2022/BP 2022
A) VALORE DELLA PRODUZIONE				
1) Contributi in c/esercizio	3.061.939.926	2.855.999.825	205.999.501	7,2%
2) Rettifica contributi c/esercizio per destinazione ad investimenti	-2.150.285	-5.105.570	2.955.285	-57,9%
3) Utilizzo fondi per quote inutilizzate contributi vincolati di esercizi precedenti	4.409.023	4.088.201	340.822	8,4%
4) Ricavi per prestazioni sanitarie e sociosanitarie a rilevanza sanitaria	96.356.630	104.819.139	-8.462.509	7,8%
5) Concorsi, recuperi e rimborsi	87.236.892	124.989.208	-37.752.316	-43,2%
6) Compartecipazione alla spesa per prestazioni sanitarie (Ticket)	35.158.822	43.580.000	-8.421.178	-19,3%
7) Quota contributi in c/capitale imputata nell'esercizio	37.112.428	35.200.394	1.912.032	5,4%
8) Incrementi delle immobilizzazioni per lavori interni	-	-	-	-
9) Altri ricavi e proventi	8.024.121	17.674.811	-9.650.690	61,3%
Totale A)	3.307.838.666	3.180.471.006	127.367.660	4,0%

I **contributi in c/esercizio** aumentano del 7,2% rispetto ai dati previsionali.

Tra questi, i **contributi da Regione** per quota del fondo sanitario indistinto, vincolato ed extra fondo aumentano del 5,2% rispetto al bilancio di previsione 2022 ed anche i **contributi da altri soggetti pubblici** registrano un incremento rispetto a quanto riportato nel bilancio di previsione 2022.

L'aggregato utilizzo fondi per quote inutilizzate contributi vincolati di esercizi precedenti deriva dal nuovo trattamento contabile dei finanziamenti finalizzati previsto dal punto e), comma 1, dell'art. 29 del d.lgs 118/2011. Infatti, dal 2012, le somme non utilizzate dei contributi finalizzati assegnati a quest'Azienda Sanitaria, in sede di chiusura dell'esercizio sono accantonate in appositi fondi all'interno della voce 'fondi

per rischi e oneri – quote inutilizzate contributi’. Successivamente, ogni anno, per i costi sostenuti nell’esercizio afferenti i finanziamenti finalizzati di anni precedenti, viene fatta una diminuzione di tali fondi e viene rilevato il corrispondente ricavo utilizzando l’aggregato in questione. Su questa voce si registra un lieve incremento rispetto al bilancio di previsione.

La diminuzione di circa 8,1 milioni di euro, rispetto al bilancio di previsione 2022, della voce **ricavi per prestazioni sanitarie e sociosanitarie a rilevanza sanitaria** è dovuta ai ricavi per mobilità sanitaria attiva.

La voce **concorsi, recuperi e rimborsi** nel 2022 è diminuita di circa 57,7 milioni di euro rispetto al bilancio di previsione 2022. Tale variazione è dovuta all’azzeramento dell’importo inserito, in base alle linee guida per l’adozione del bilancio di previsione emanate dalla Regione Toscana, a copertura dei costi relativi all’acquisto di beni e servizi necessari per fronteggiare l’emergenza covid e dei maggiori costi previsti per gli approvvigionamenti di energia. Tale diminuzione è compensata parzialmente dall’aumento dei rimborsi del pay-back relativo alla farmaceutica e ai dispositivi.

La **partecipazione alla spesa per prestazioni sanitarie (Ticket)** nel 2022 risulta in diminuzione rispetto ai dati previsionali.

La voce **quota contributi in c/capitale** comprende la quota dei finanziamenti in c/capitale (regionali e di terzi) utilizzata a copertura dei costi di ammortamento delle immobilizzazioni acquistate con tali finanziamenti. Nel bilancio di esercizio 2022 tale voce aumenta di 1,9 milioni di euro rispetto al bilancio di previsione 2022.

La voce **altri ricavi e proventi** risulta in diminuzione di circa 9,5 milioni di euro rispetto al bilancio di previsione 2022. Tale variazione è riconducibile alle differenze di stima.

Costi della produzione:

CONTO ECONOMICO	BE 2022	BP 2022	Δ BE 2022/BP 2022	Δ % BE 2022/BP 2022
B) COSTI DELLA PRODUZIONE				
1) Acquisti di beni	496.216.762	459.921.311	36.297.451	8,3%
2) Acquisti di servizi sanitari	1.546.322.876	1.520.996.470	25.326.406	1,7%
3) Acquisti di servizi non sanitari	210.431.944	163.447.958	47.044.008	28,8%
4) Manutenzione e riparazione	41.001.549	35.493.921	5.507.628	15,5%
5) Godimento di beni di terzi	39.946.697	77.914.664	-37.967.967	-48,7%
6) Costi del personale	769.037.277	768.667.490	20.379.787	2,7%
7) Oneri diversi di gestione	15.353.949	17.571.786	-2.217.837	-14,1%
8) Ammortamenti	62.136.190	60.831.311	3.266.079	5,5%
9) Svalutazione delle immobilizzazioni e dei crediti	3.431.219	-	3.431.219	
10) Variazione delle rimanenze	4.131.558	-	4.131.558	
11) Accantonamenti	42.912.646	10.167.792	23.724.854	129,3%
Totale B)	3.253.186.667	3.122.455.704	130.730.963	4,2%

Tra gli **acquisti di beni**, i sanitari aumentano di circa 31 milioni di euro, al netto degli emocomponenti, dei plasmaderivati, degli altri beni e prodotti sanitari in mobilità e del delta costi legati al covid.

Tale aumento è da imputare principalmente ai medicinali e ai dispositivi.

Riguardo ai dispositivi gli incrementi riguardano: presidi per diabetici a causa della riorganizzazione dell'assistenza integrativa con acquisto del materiale tramite ESTAR e distribuzione al richiedente internamente all'azienda che ha sostituito la modalità della spesa per rimborsi, dispositivi per apparato cardio circolatorio (per incremento attività elettrofisiologia); dispositivi da sutura ed elettrochirurgia (per incremento attività chirurgica, +9% casi drg) ; assemblati e kit tnt (incremento prezzo di gara e dei sistemi di occlusione); diagnostici in vitro del Dipartimento Laboratorio e del Dipartimento Emergenza Urgenza (consumabili per emogasanalizzatore, incremento consumo di microinfusori con nuova indicazione regionale di utilizzo per i pazienti diabetici).

Relativamente ai medicinali si evidenzia un aumento sia per consumo interno che per distribuzione diretta per le seguenti patologie: fibrosi cistica (quasi totalmente prescritti dagli specialisti dell'AOU Meyer), malattie rare (con prevalenza di prescrizioni dei centri di riferimento e delle AOU), farmaci per disturbi ostruttivi delle vie respiratorie, mezzi di contrasto.

Altri incrementi si registrano sull'ossigeno a causa del cambiamento di contratto dell'ossigenoterapia domiciliare che adesso distingue il prezzo per la fornitura di ossigeno dal prezzo dei servizi di noleggio, manutenzione e assistenza e sui vaccini per l'aumento della somministrazione di vaccino anti Herpes Zoster, per alcuni vaccini di nuovo utilizzo nelle categorie a rischio e per l'aumento dei prezzi derivanti dalle nuove gare.

Gli **acquisti di servizi sanitari**, aumentano di circa 25 milioni di euro rispetto ai dati del bilancio di previsione.

Al netto delle variazioni della mobilità sanitaria e del delta costi legati al covid, le voci che presentano gli incrementi più significativi sono quelle relative ai costi per farmaceutica il cui aumento è correlato al maggior numero di ricette ed attribuibile alla mancata disponibilità di alcuni farmaci nel canale DPC che sono andati in convenzionata, fenomeno che ha riguardato il 1° semestre dell'anno per poi ridimensionarsi a seguito dell'entrata in vigore del nuovo Accordo regionale; gli acquisti di servizi per assistenza specialistica ambulatoriale per l'applicazione della Delibera GRT 148 del 21/02/22 avente l'obiettivo di permettere la rimodulazione dell'offerta del modello competitivo basato sulla libera scelta del cittadino al fine di diminuire le liste di attesa; i costi per assistenza ospedaliera in aumento principalmente per le prestazioni riabilitative rientranti nei setting cod. 75; i costi per acquisti prestazioni di distribuzione farmaci File F il cui aumento è dovuto alla riclassifica della remunerazione aggiuntiva per il rimborso dei farmaci erogati in regime di Servizio Sanitario Nazionale di cui al DM 11/08/2021 (nel previsionale presente nella voce della farmaceutica convenzionata); il costo per il trasporto sanitario, incremento riconducibile all'erogazione di risorse aggiuntive una tantum, di cui alla DGRT 1274/2022, considerati i notevoli aumenti dei costi di gestione verificatisi, oltre che per il forte impatto dell'emergenza epidemiologia da Covid-19, anche per l'aumento del costo del carburante e dei costi energetici; all'erogazione di risorse a saldo riferite al triennio 2018-2020 alla Federazione regionale delle Misericordie della Toscana, all'ANPAS-Comitato regionale toscano ODV ed al Comitato regionale della C.R.I. (Delibera GRT 144/2022); all'erogazione di risorse aggiuntive anno 2021 extra budget da destinare agli organismi rappresentativi delle associazioni di volontariato e della CRI (Nota Regione Toscana Prot. AOOGR_0449117_2022-11-21); i costi per consulenze, collaborazioni, interinale, altre prestazioni di lavoro sanitarie e sociosanitarie, che aumentano per la riclassifica della produttività aggiuntiva dei medici e del personale sanitario dalla voce "Costi del personale"; gli acquisti di altri servizi sanitari e sociosanitari a rilevanza sanitaria in aumento per la maggiore quota Fondo Non Autosufficienza e Vita Indipendente che nel 2022 l'Azienda ha trasferito alle SDS (nel 2021 parte delle risorse erano state assegnate direttamente alle Società della Salute da parte della

Regione Toscana), per il progetto Hospice Prosperius, per la sterilizzazione dello strumentario chirurgico causa ripresa dell'attività e per il servizio screening su unità mobile (Fora) dovuto al recupero adesione screening mammografico.

Gli **acquisti di servizi non sanitari** aumentano di circa 47 milioni di euro rispetto al bilancio di previsione. L'incremento è dovuto, per 29,6 milioni di euro, dalla nuova modalità di contabilizzazione del PF relativo agli ospedali San Jacopo di Pistoia e Santo Stefano di Prato. Infatti, a seguito della contabilizzazione "on balance" di tale PF, la rappresentazione del rapporto con il concessionario non può più essere presente nell'aggregato "Godimento beni di terzi (voce BA2610)", poiché il valore degli immobili relativo al contributo privato è ora compreso nel patrimonio aziendale. I costi relativi a tale operazione dovrebbero essere imputati per natura sulla base dei fattori produttivi utilizzati, tuttavia, poiché il canone di disponibilità relativo a tale PF non è esplicitato nel contratto, ma è stato ricavato da stime del SIOR (deliberazione n. 3 del 29/09/2022) a cui non corrisponde una speculare fatturazione da parte del concessionario, il DDRT 19671/2022 ha disposto di contabilizzare all'interno della voce "BA1740 - Altri servizi non sanitari da privato", quanto dovuto al concessionario, una volta decurtato del canone presunto di disponibilità e dei relativi oneri finanziari. Il restante aumento è da ricondurre ai maggiori costi legati agli approvvigionamenti energetici per gli incrementi tariffari, ai trasporti non sanitari, alla centrale Esculapio, ai servizi di front office, portierato e riscossione ticket.

L'incremento della spesa per **manutenzione e riparazione** rispetto al bilancio di previsione 2022 è invece legato, in parte, ai maggiori costi per manutenzione impianti e macchinari dovuti alla necessità dell'adeguamento degli hardware aziendali in ottemperanza della conservazione a norma prevista dalla legge. Per il resto è dovuto alla manutenzione immobili a causa sia della variazione dei prezzi riconducibile alla situazione internazionale che ha portato nel corso dell'anno 2022 ad un aumento complessivo del costo delle materie prime che all'aumento delle volumetrie e degli impianti mantenuti.

I costi per **godimento di beni di terzi** registrano una diminuzione rispetto al previsionale. Il decremento deriva dalla nuova modalità di contabilizzazione del PF relativo agli ospedali San Jacopo di Pistoia e Santo Stefano di Prato. Infatti, a seguito della contabilizzazione "on balance" di tale PF, la rappresentazione del rapporto con il concessionario non poteva più essere prevista nell'aggregato "Godimento beni di terzi (voce BA2610)" e quindi la stessa, decurtata del canone presunto di disponibilità e dei relativi oneri finanziari, si trova ora alla voce "Servizi non sanitari" come sopra riportato.

Il **costo del personale**, escludendo il delta costi per covid, diminuisce rispetto al bilancio di previsione.

Ammortamenti: l'incremento registrato su tale voce e, in particolare, alla voce "Ammortamenti fabbricati" deriva dalla nuova modalità di contabilizzazione del PF relativo agli ospedali San Jacopo di Pistoia e Santo Stefano di Prato di cui al DDRT 9600/2023.

La voce **accantonamenti** presenta un aumento complessivo di circa 23,7 milioni di euro rispetto ai dati previsionali.

Tra questi, l'aggregato **accantonamenti per rischi** risulta in aumento rispetto al bilancio di previsione per effetto dei maggiori accantonamenti al fondo per cause civili e oneri processuali.

L'aggregato **accantonamenti per quote inutilizzate di contributi vincolati** deriva dal diverso trattamento contabile delle somme non utilizzate dei finanziamenti finalizzati previsto dal punto e), comma 1, dell'art. 29 del d.lgs 118/2011. Infatti fino al 31/12/2011 tali somme venivano riscontate agli anni successivi riducendo i ricavi relativi ai contributi in conto esercizio mentre dal 2012 esse sono accantonate alla voce *'fondi per*

rischi e oneri – quote inutilizzate contributi’. Tale aggregato risulta in aumento rispetto al bilancio di previsione.

L’aumento dell’aggregato **altri accantonamenti** deriva dagli accantonamenti effettuati per i rinnovi contrattuali del personale dipendente e convenzionato.

Proventi e oneri finanziari, rettifiche di valore di attività finanziarie e proventi e oneri straordinari:

CONTO ECONOMICO	BE 2022	BP 2022	Δ BE 2022/BP 2022	Δ % BE 2022/BP 2022
C) PROVENTI E ONERI FINANZIARI				
1) Interessi attivi ed altri proventi finanziari	365	-	365	
2) Interessi passivi ed altri oneri finanziari	8.812.284	3.324.238	5.488.046	104,9%
Totale C)	-8.811.918	-3.324.238	-3.487.682	104,9%
D) RETTIFICHE DI VALORE DI ATTIVITA' FINANZIARIE				
1) Rivalutazioni	-	-	-	
2) Svalutazioni	-	-	-	
Totale D)	-	-	-	
E) PROVENTI E ONERI STRAORDINARI				
1) Proventi straordinari	21.257.289	-	21.257.289	
2) Oneri straordinari	21.055.451	-	21.055.451	
Totale E)	201.838	-	201.838	

La voce **interessi passivi ed altri oneri finanziari** subisce un aumento rispetto al bilancio di previsione 2022. Ciò è dovuto alla nuova modalità di contabilizzazione del PF relativo agli ospedali San Jacopo di Pistoia e Santo Stefano di Prato di cui al DDRT 9600/2023.

La voce **proventi straordinari** non viene movimentata in sede di bilancio di previsione e quindi si rileva uno scostamento per l’intero ammontare del ricavo registrato nel bilancio di esercizio 2022.

La voce **oneri straordinari** non viene movimentata in sede di bilancio di previsione e quindi si rileva uno scostamento per l’intero ammontare del costo registrato nel bilancio di esercizio 2022.

La voce **imposte sul reddito dell’esercizio**, al netto del delta costi legati al covid, registra un aumento rispetto ai dati previsionali.

CONTO ECONOMICO	BE 2022	BP 2022	Δ BE 2022/BP 2022	Δ % BE 2022/BP 2022
A) VALORE DELLA PRODUZIONE				
1) Contributi in c/esercizio	3.061.363.326	2.855.366.825	205.996.501	7,2%
2) Rettifica contributi c/esercizio per destinazione ad investimenti	-2.150.285	-5.105.570	2.955.285	-57,9%
3) Utilizzo fondi per quote inutilizzate contributi vincolati di esercizi precedenti	4.409.023	4.068.201	340.822	8,4%
4) Ricavi per prestazioni sanitarie e sociosanitarie a rilevanza sanitaria	96.655.530	104.818.138	-8.162.608	-7,8%
5) Concorsi, recuperi e rimborsi	67.265.692	124.968.206	-57.702.514	-46,2%
6) Compartecipazione alla spesa per prestazioni sanitarie (Ticket)	35.158.822	43.580.000	-8.421.178	-19,3%
7) Quota contributi in c/capitale imputata nell'esercizio	37.112.426	35.200.394	1.912.032	5,4%
8) Incrementi delle immobilizzazioni per lavori interni	-	-	-	
9) Altri ricavi e proventi	8.024.121	17.574.811	-9.550.690	-54,3%
Totale A)	3.307.838.655	3.180.471.005	127.367.650	4,0%
B) COSTI DELLA PRODUZIONE				
1) Acquisti di beni	498.218.762	459.921.311	38.297.451	8,3%
2) Acquisti di servizi sanitari	1.546.322.876	1.520.999.470	25.323.406	1,7%
3) Acquisti di servizi non sanitari	210.491.944	163.447.938	47.044.006	28,8%
4) Manutenzione e riparazione	41.001.549	35.493.921	5.507.628	15,5%
5) Godimento di beni di terzi	39.946.697	77.914.684	-37.967.987	-48,7%
6) Costi del personale	789.067.277	768.687.490	20.379.787	2,7%
7) Oneri diversi di gestione	15.353.949	17.871.786	-2.517.837	-14,1%
8) Ammortamenti	62.198.190	58.931.311	3.266.879	5,5%
9) Svalutazione delle immobilizzazioni e dei crediti	3.491.219	-	3.491.219	
10) Variazione delle rimanenze	4.181.558	-	4.181.558	
11) Accantonamenti	42.912.646	19.187.792	23.724.854	123,6%
Totale B)	3.253.186.667	3.122.455.704	130.730.963	4,2%
DIFF. TRA VALORE E COSTI DELLA PRODUZIONE (A-B)	54.651.988	58.015.301	-3.363.313	-5,8%
C) PROVENTI E ONERI FINANZIARI				
1) Interessi attivi ed altri proventi finanziari	366	-	366	
2) Interessi passivi ed altri oneri finanziari	6.812.284	3.324.236	3.488.048	104,9%
Totale C)	-6.811.918	-3.324.236	-3.487.682	104,9%
D) RETTIFICHE DI VALORE DI ATTIVITA' FINANZIARIE				
1) Rivalutazioni	-	-	-	
2) Svalutazioni	-	-	-	
Totale D)	-	-	-	
E) PROVENTI E ONERI STRAORDINARI				
1) Proventi straordinari	21.257.289	-	21.257.289	
2) Oneri straordinari	21.055.451	-	21.055.451	
Totale E)	201.838	-	201.838	
RISULTATO PRIMA DELLE IMPOSTE (A-B+C+D+E)	48.041.909	54.691.065	-6.649.156	-12,2%
Y) IMPOSTE SUL REDDITO DELL'ESERCIZIO				
1) IRAP	57.307.481	52.989.994	4.317.487	8,1%
2) IRES	1.120.866	1.701.071	-580.205	-34,1%
3) Accantonamento a fondo imposte (accertamenti, condoni, ecc.)	-	-	-	
Totale Y)	58.428.347	54.691.065	3.737.282	6,8%
UTILE (PERDITA) DELL'ESERCIZIO	-10.386.438	0	-10.386.438	

6.3 Relazione sui costi per livelli essenziali di assistenza e relazione sugli scostamenti

L'art.26 comma 4 del D.Lgs 118/2011 dispone che per le Aziende Sanitarie Locali la Relazione sulla gestione allegata al Bilancio d'esercizio deve contenere anche il modello di rilevazione dei costi per livelli di assistenza (modello LA) di cui al D.M 18 giugno 2004 e successive modificazioni ed integrazioni; nella relazione deve essere riportata sia la tabella relativa al modello LA per l'esercizio in chiusura che per l'esercizio precedente.

Il D.M del 24/05/2019 ha decretato i nuovi modelli ministeriali di rilevazione dei flussi economici tra cui anche il modello LA; il nuovo modello rispetto al precedente si caratterizza per un'articolazione maggiormente dettagliata dei tre macro livelli che lo costituiscono rispondendo così alle nuove esigenze informative del Ministero della Salute. I costi che vengono rilevati nel modello sono quelli inerenti all'area sanitaria del bilancio d'esercizio comprensivi dei costi per la compartecipazione al personale per l'attività libero professionale intramoenia e di quelli relativi alla mobilità; sono esclusi dalla rilevazione gli oneri derivanti dall'attività sociale delegata dai Comuni del territorio dell'Azienda (Bilancio di parte sociale).

I dati di costo per la compilazione del modello LA sono prodotti dal sistema di contabilità analitica e vengono estratti dal data warehouse aziendale alimentato dai principali gestionali usati in Azienda; tale strumento partendo dalla struttura organizzativa aziendale permette di effettuare l'aggregazione dei dati di costo anche per i livelli di assistenza previsti dal modello Ministeriale.

Successivamente a questa prima aggregazione per arrivare alla determinazione del costo pieno per singolo livello di assistenza è stato necessario effettuare specifici trasferimenti di costi e il ribaltamento dei costi di natura generali; nello specifico l'attribuzione dei costi per singolo livello di assistenza è stata effettuata in due fasi:

- Fase 1 sono stati attribuiti ai livelli e sub livelli di assistenza i costi diretti
- Fase 2 mediante un sistema di ribaltamenti sono stati attribuiti ai singoli livelli di assistenza anche i costi dei servizi intermedi e una quota dei costi generali; i driver utilizzati per effettuare i ribaltamenti sono stati quelli indicati nelle "Linee guida per la compilazione del modello LA" del Decreto Ministeriale.

Di seguito sono riportate le due tabelle a matrice riferite rispettivamente all'esercizio 2021 e 2022; la perfetta omogeneità di forma e contenuto delle due tabelle permette di effettuare una prima e immediata analisi del trend dei costi relativi al biennio considerato.

Entrambe le tabelle rappresentano un'aggregazione dei costi aziendali, suddivisi per i tre macro livelli essenziali di assistenza:

- Prevenzione collettiva e sanità pubblica
- Assistenza distrettuale
- Assistenza ospedaliera

All'interno di ognuno di questi 3 macro livelli vengono poi esplicitate le aggregazioni di costo delle attività tipiche che compongono ogni macro livello.

Il maggior livello di dettaglio introdotto nel modello LA dal 2019 pur riguardante tutti i 3 macro livelli è particolarmente evidente per l'assistenza distrettuale e, nello specifico, per l'assistenza sanitaria di base, quella farmaceutica e ancor più per l'assistenza specialistica ambulatoriale che a sua volta deve essere distinta tra quella effettuata in ambito ospedaliero e quella effettuata in ambito distrettuale e da terzi

.

Modello Ministeriale dei costi per livelli di assistenza 2021

			Beni sanitari TS001	Beni non sanitari TS002	prestazioni sanitarie TS003	servizi sanitari per erogazione di prestazioni TS004	servizi non sanitari TS005	Ruolo sanitario TS006	Ruolo professionale TS007	Ruolo tecnico TS008	Ruolo amministrativo TS009	Ammortamenti TS010	Sopravvenienze e insussistenze TS011	Altri costi TS012A	Oneri finanziari, svalutazioni, minusvalenze TS012F	Totale TS013
		PREVENZIONE COLLETTIVA E SANITA' PUBBLICA														
		Sorveglianza, prevenzione e controllo delle malattie infettive e parassitarie, inclusi i programmi vaccinali	16.914.987	170.029	979.187	21.041	1.635.507	403.889	1.309	11.556	30.904	20.200	10.491	59.427	0	20.258.527
1A 110		Vaccinazioni	16.320.689	158.077	92	13.342	1.612.666	249.529	810	7.149	19.116	15.103	6.490	41.828	0	18.444.891
1A 120		Altri interventi per la sorveglianza, prevenzione e controllo delle malattie infettive e parassitarie	594.298	11.952	979.095	7.699	22.841	154.360	499	4.407	11.788	5.097	4.001	17.599	0	18.13.636
		Tutela della salute e della sicurezza degli ambienti aperti e confinati	287.013	284.833	5.590	964.006	2.125.298	14.702.914	134.613	547.776	1.436.428	484.199	393.716	1.732.065	0	23.098.451
		Sorveglianza, prevenzione e tutela della salute e sicurezza nei luoghi di lavoro	34.397	53.079	5.862	771.162	2.020.874	13.791.753	1.369.500	958.351	1.633.360	451.376	412.869	1.831.654	0	23.334.237
		Salute animale e igiene urbana veterinaria	28.233	35.111	4.179	926.379	1.609.975	10.480.188	36.748	780.155	1.250.610	321.570	297.483	1.301.688	0	17.072.319
		Sicurezza alimentare - Tutela della salute dei consumatori	22.792	41.019	994	237.288	332.890	2.620.933	8.767	77.156	280.341	80.667	70.035	321.527	0	4.094.409
		Sorveglianza e prevenzione delle malattie croniche, inclusi la promozione di stili di vita sani ed i programmi organizzati di screening; sorveglianza e prevenzione nutrizionale	162.349	44.549	6.445.158	929.438	681.100	3.781.045	12.633	226.116	298.033	225.426	101.188	669.746	0	13.576.781
1F 110		Screening oncologici	88.660	15.329	5.901.248	739.339	211.118	82.266	266	2.354	6.294	107.538	2.138	12.948	0	7.169.498
1F 111	1F 111	Programmi organizzati svolti in apposita Unità operativa/Centro di costo	11.568	12.103	15	10.115	205.931	41.133	133	1.177	3.147	105.987	1.069	8.247	0	400.625
1F 112	1F 112	Programmi organizzati svolti in ambito consultoriale/ambulatoriale territoriale	77.092	3.226	5.901.233	729.224	5.187	41.133	133	1.177	3.147	1.551	1.069	4.701	0	6.768.873
1F 113	1F 113	Programmi organizzati svolti in ambito ospedaliero	0	0	0	0	0	0	0	0	0	0	0	0	0	0
1F 120		Altre attività di Sorveglianza e prevenzione delle malattie croniche, inclusi la promozione di stili di vita sani e prevenzione nutrizionale	73.689	29.220	543.910	190.099	469.982	3.698.779	12.367	223.762	291.739	117.888	99.050	656.798	0	6.407.283
1F 121	1F 121	Altre attività svolte in ambito extra-ospedaliero	68.263	27.831	543.910	190.099	469.982	3.698.779	12.367	223.762	291.739	117.577	99.050	656.798	0	6.400.457
1F 122	1F 122	Altre attività svolte in ambito ospedaliero	5.426	13.89	0	0	0	0	0	0	0	311	0	0	0	7.126
		Attività medico legali per finalità pubbliche	13.770	37.521	800.631	230.060	771.044	2.989.418	11.580	167.767	787.472	151.695	92.750	1.208.433	0	7.262.141
		Contributo Legge 210/92	0	0	0	2.834.261	0	0	0	0	0	0	0	0	0	2.834.261
		TOTALE PREVENZIONE COLLETTIVA E SANITA' PUBBLICA	17.463.541	666.141	8.241.601	6.913.635	9.176.688	48.770.140	1.575.150	2.768.877	5.717.148	1.735.133	1.378.532	7.124.540	0	111.531.126
		ASSISTENZA DISTRETTUALE														
		Assistenza sanitaria di base	945.470	131.537	172.448.690	1.720.476	1.765.739	4.615.054	18.125	1.105.656	1.371.921	738.047	145.163	976.927	0	185.982.805
2A 110		Medicina generale	0	655	136.325.520	6.732	8.045	124.393	0	0	302.398	0	0	850.839	0	137.618.582
2A 111	2A 111	Medicina generale - Attività in convenzione	0	598	124.627.787	6.142	7.340	113.490	0	0	275.869	0	0	776.195	0	125.807.411
2A 112	2A 112	Medicina generale - Prestazioni erogate nelle cure domiciliari	0	6	1.194.122	60	72	1.114	0	0	2.708	0	0	7.620	0	1.205.702
2A 113	2A 113	Medicina generale - Prestazioni erogate presso strutture residenziali e semiresidenziali	0	5	1.117.017	56	67	1.042	0	0	2.533	0	0	7.128	0	1.127.848
2A 114	2A 114	Medicina generale - Programmi vaccinali	0	46	9.386.594	474	566	8.757	0	0	212.888	0	0	59.896	0	9.477.621
2A 115	2A 115	Medicina generale - Attività presso UCCP	0	0	0	0	0	0	0	0	0	0	0	0	0	0
2A 116	2A 116	Medicina generale - Attività presso Ospedali di Comunità	0	0	0	0	0	0	0	0	0	0	0	0	0	0
2A 120		Pediatria di libera scelta	1.617	1.264	33.943.553	0	0	0	0	13.605	511.842	0	0	0	0	34.471.881
2A 121	2A 121	Pediatria di libera scelta - Attività in convenzione	1.464	1.145	30.807.586	0	0	0	0	12.321	463.502	0	0	0	0	31.286.018
2A 122	2A 122	Pediatria di libera scelta - Prestazioni erogate nelle cure domiciliari	0	0	10.15	0	0	0	0	0	16	0	0	0	0	10.31
2A 123	2A 123	Pediatria di libera scelta - Programmi vaccinali	153	119	3.134.952	0	0	0	0	1.284	48.324	0	0	0	0	3.184.832
2A 124	2A 124	Pediatria di libera scelta - Attività presso UCCP	0	0	0	0	0	0	0	0	0	0	0	0	0	0
2A 125	2A 125	Pediatria di libera scelta - Attività presso Ospedali di Comunità	0	0	0	0	0	0	0	0	0	0	0	0	0	0
2A 130		Altra assistenza sanitaria di base	94.3.853	129.618	2.179.617	1.713.744	1.757.694	4.490.661	18.125	1.092.051	557.681	738.047	145.163	126.088	0	13.892.342
2A 131	2A 131	Altra assistenza sanitaria di base - Assistenza distrettuale e UCCP	33.434	13.537	1.002.168	853.952	248.676	1.372.314	4.756	68.414	176.119	167.466	38.097	33.101	0	4.012.034
2A 132	2A 132	Altra assistenza sanitaria di base - Ospedali di Comunità	910.419	116.081	1.177.449	859.792	1.509.018	3.118.347	13.369	1.023.637	381.562	570.581	107.066	92.987	0	9.880.308
		Continuità assistenziale	38.322	6.426	23.405.612	0	67.320	0	0	0	5.945	0	0	1.666	0	23.525.291
		Assistenza ai turisti	712	0	19.276	0	510	0	0	0	0	0	0	0	0	20.498
		Emergenza sanitaria territoriale	3.421.834	812.002	31.482.321	6.894.825	9.028.834	31.159.253	118.408	5.517.832	3.555.593	3.524.916	948.272	836.822	0	97.300.912
		Assistenza farmaceutica	267.819.153	47.834	275.284.118	8.899.553	805.985	1.882.804	6.501	93.508	237.981	171.870	52.074	45.223	0	555.346.604

				Beni sanitari TS001	Beni non sanitari TS002	prestazioni sanitarie TS003	servizi sanitari per erogazione di prestazioni TS004	servizi non sanitari TS005	Ruolo sanitario TS006	Ruolo professionale TS007	Ruolo tecnico TS008	Ruolo amministrativo TS009	Ammortamenti TS010	Sopravvenienze e insussistenze TS011	Altri costi TS012A	Oneri finanziari, svalutazioni, minusvalenze TS012F	Totale TS013
2E110			Assistenza farmaceutica erogata in regime di convenzione	1.776	19.274	192.062.000	82.605	526.005	461.946	1.555	22.367	44.392	30.662	12.457	10.816	0	193.275.855
2E120			Assistenza farmaceutica - erogazione diretta a livello territoriale	256.385.834	28.560	22.688.613	8.816.948	279.980	1.420.858	4.946	71.141	193.589	141.208	39.617	34.407	0	290.105.701
	2E121	2E121	Assistenza farmaceutica - erogazione diretta a livello territoriale - Distribuzione Diretta	188.452.959	13.484	9.324.367	6.520.603	137.864	861.902	3.011	43.306	117.959	103.58	24.114	20.956	0	205.624.043
	2E122	2E122	Assistenza farmaceutica - erogazione diretta a livello territoriale - Distribuzione Per Conto	67.932.875	15.076	13.364.246	2.296.345	142.116	558.956	1935	27.835	75.630	37.690	15.503	13.451	0	84.481.658
2E130			Assistenza farmaceutica - erogazione diretta a livello ospedaliero	11.431.543	0	60.533.505	0	0	0	0	0	0	0	0	0	0	71.965.048
			Assistenza integrativa e protesica	20.230.921	149.018	31.726.499	1.290.525	1.078.579	670.204	3.557	317.323	221.168	1.055.964	28.604	83.072	0	56.855.434
2F110			Assistenza integrativa-Totale	20.147.063	105.890	12.174.156	277.569	1.053.064	646.161	3.467	315.911	213.379	600.501	27.849	38.751	0	35.603.761
	2F111	2F111	Assistenza integrativa - Presidi per persone affette da malattia diabetica o da malattie rare	7.374.927	96.085	857.124	56.895	260.103	93.408	648	77.424	47.713	148.900	5.987	8.252	0	9.026.666
	2F112	2F112	Assistenza integrativa - Prodotti destinati a un'alimentazione particolare	2.979.632	5.745	10.277.493	146.484	453.735	430.929	1975	137.527	103.439	257.445	15.897	19.760	0	14.830.031
	2F113	2F113	Assistenza integrativa - Dispositivi monouso	9.792.504	4.060	1.039.539	74.190	339.226	121.824	844	100.960	62.227	194.866	6.765	10.739	0	11.747.064
2F120			Assistenza protesica	83.858	43.128	19.552.343	1.012.956	25.515	24.043	90	1.412	7.789	455.463	755	44.321	0	21.251.673
			Assistenza specialistica ambulatoriale	51.272.943	1.987.143	205.242.461	44.926.613	32.753.788	137.703.643	499.017	15.655.518	16.075.168	13.336.617	4.038.377	4.274.616	0	527.765.904
2G110			Assistenza specialistica ambulatoriale - Attivita' prodotta in ambito ospedaliero	46.911.664	1.445.302	66.076.363	39.135.448	22.597.453	114.776.797	407.162	11.808.378	11.730.978	10.947.101	3.260.627	2.924.793	0	332.022.066
	2G111	2G111	Assistenza specialistica ambulatoriale - Attivita' prodotta in ambito ospedaliero - Attivita' di laboratorio	22.297.890	266.753	13.452.364	6.291.241	3.703.766	16.480.124	56.614	1.144.867	1.626.086	1.295.580	453.387	396.060	0	67.464.732
	2G112	2G112	Assistenza specialistica ambulatoriale - Attivita' prodotta in ambito ospedaliero - Diagnostica strumentale	2.233.314	194.990	9.582.560	6.288.613	3.569.381	19.823.233	69.453	1.800.938	2.003.776	2.049.588	556.204	488.778	0	48.660.826
	2G113	2G113	Assistenza specialistica ambulatoriale - Attivita' prodotta in ambito ospedaliero - Attivita' clinica	22.380.460	983.559	43.044.139	26.555.594	15.324.306	78.473.440	28.1095	8.862.573	8.101.116	7.601.935	2.251.036	2.039.955	0	215.896.508
	2G114	2G114	Assistenza specialistica ambulatoriale - Attivita' prodotta in ambito ospedaliero - Farmaci ad alto costo rimborsati extra tariffa	0	0	0	0	0	0	0	0	0	0	0	0	0	0
	2G115	2G115	Assistenza specialistica ambulatoriale - Attivita' prodotta in ambito ospedaliero - Dispositivi ad alto costo rimborsati extra tariffa	0	0	0	0	0	0	0	0	0	0	0	0	0	0
2G120			Assistenza specialistica ambulatoriale - Attivita' prodotta in ambito distrettuale e da terzi	4.361.279	541.841	119.051.693	5.791.165	10.156.335	22.926.846	91.855	3.847.140	4.344.190	2.389.516	777.750	1.349.823	0	175.629.433
	2G121	2G121	Assistenza specialistica ambulatoriale - Attivita' prodotta in ambito distrettuale e da terzi - Attivita' di laboratorio	2.867.164	125.810	17.222.373	458.743	1.633.275	1.758.354	6.809	355.166	194.397	196.483	96.962	59.511	0	24.775.047
	2G122	2G122	Assistenza specialistica ambulatoriale Attivita' prodotta in ambito distrettuale e da terzi - Diagnostica strumentale	256.740	16.304	33.668.843	600.719	219.081	1.369.285	5.447	319.885	155.457	148.769	43.626	37.876	0	36.842.032
	2G123	2G123	Assistenza specialistica ambulatoriale - Attivita' prodotta in ambito distrettuale e da terzi - Attivita' clinica	1.937.375	399.727	67.660.477	4.731.703	8.303.979	19.799.207	79.599	3.172.089	3.994.336	2.044.264	637.862	1.252.436	0	114.012.354
	2G124	2G124	Assistenza specialistica ambulatoriale - Attivita' prodotta in ambito distrettuale e da terzi - Farmaci ad alto costo rimborsati extra - tariffa	0	0	0	0	0	0	0	0	0	0	0	0	0	0
	2G125	2G125	Assistenza specialistica ambulatoriale - Attivita' prodotta in ambito distrettuale e da terzi - Dispositivi ad alto costo rimborsati extra - tariffa	0	0	0	0	0	0	0	0	0	0	0	0	0	0
2G130			Assistenza specialistica ambulatoriale - Trasporto utenti	0	0	20.114.405	0	0	0	0	0	0	0	0	0	0	20.114.405
			Assistenza socio sanitaria distrettuale, domiciliare e territoriale	6.644.315	818.297	8.764.147	18.434.567	18.189.202	78.514.084	286.200	10.420.759	8.179.874	6.592.195	2.292.329	2.262.272	0	161.398.241
2H110			Assistenza socio sanitaria distrettuale, domiciliare e territoriale - Cure domiciliari	4.887.425	308.613	1.259.656	2.331.838	5.963.211	10.465.147	37.770	1.492.598	857.956	679.360	302.591	330.255	0	28.916.420
	2H111	2H111	Cure domiciliari	4.780.309	302.552	1.224.609	2.008.793	5.723.636	8.955.544	31.764	1.139.375	686.524	561.664	254.491	247.756	0	25.917.007
	2H112	2H112	Cure palliative domiciliari	107.116	6.061	35.047	323.055	239.575	150.9603	6.006	353.223	171.432	117.696	48.100	82.499	0	2.999.413
2H120			Assistenza socio sanitaria distrettuale, domiciliare e territoriale - Assistenza a minori, donne, coppie, famiglia (consultori)	532.019	95.019	242.949	1.655.722	1.433.600	8.041.834	28.757	861.943	864.058	833.074	230.384	240.009	0	15.059.368
2H130			Assistenza socio sanitaria distrettuale, domiciliare e territoriale - Assistenza ai minori con disturbi in ambito neuropsichiatrico e del neurosviluppo	87.329	58.474	956.018	2.886.054	2.456.927	15.648.341	54.261	1.209.760	1.570.904	1.065.267	434.574	385.764	0	26.813.673
2H140			Assistenza socio sanitaria distrettuale, domiciliare e territoriale - Assistenza alle persone con disturbi mentali	358.781	220.327	4.851.300	7.329.626	4.957.989	29.986.744	109.175	3.846.704	3.211.933	2.830.968	874.331	887.896	0	59.465.774
2H150			Assistenza socio sanitaria distrettuale, domiciliare e territoriale - Assistenza alle persone con disabilità	7.864	4.957	751.997	344.125	263.012	1.804.000	6.538	185.863	230.269	14.1416	52.366	45.884	0	3.838.291
2H160			Assistenza socio sanitaria distrettuale, domiciliare e territoriale - Assistenza alle persone con dipendenze patologiche	770.897	130.907	702.227	3.887.202	3.114.463	12.568.018	49.699	2.823.891	1.444.754	1.042.110	398.083	372.464	0	27.304.715
			Assistenza socio sanitaria semi-residenziale	21.094	19.703	21.159.889	387.278	1.740.725	716.862	6.324	1.217.013	194.496	377.128	50.799	340.016	0	26.231.327
2I110			Assistenza socio sanitaria semi-residenziale - Assistenza alle persone con disturbi mentali	5.786	5.737	6.021.888	43.791	478.427	2.966	455	139.555	10.240	98.513	3.676	34.340	0	6.845.374
2I120			Assistenza socio sanitaria semi-residenziale - Assistenza alle persone con disabilità	14.760	13.301	9.324.580	259.263	1.073.955	711.144	5.453	947.843	174.693	228.131	43.709	148.631	0	12.945.463
2I130			Assistenza socio sanitaria semi-residenziale - Assistenza alle persone con dipendenze patologiche	251	49	826.058	6.869	56.409	400	61	18.874	1.384	3.198	497	17.275	0	931.325

				Beni sanitari TS001	Beni non sanitari TS002	prestazioni sanitarie TS003	servizi sanitari per erogazione di prestazioni TS004	servizi non sanitari TS005	Ruolo sanitario TS006	Ruolo professionale TS007	Ruolo tecnico TS008	Ruolo amministrativo TS009	Ammortamenti TS010	Sopravvenienze e Insussistenze TS011	Altri costi TS012A	Oneri finanziari, svalutazioni, minusvalenze TS012F	Totale TS013
2I140			Assistenza socio sanitaria semi-residenziale - Assistenza alle persone non autosufficienti	120	429	1.752.210	73.652	67.058	857	125	40.617	3.030	42.571	1.070	34.468	0	2.016.207
2I150			Assistenza socio sanitaria semi-residenziale - assistenza ai minori con disturbi in ambito neuropsichiatrico e del neurosviluppo	177	187	3.235.153	3.703	64.876	1.495	230	70.124	5.149	4.715	1.847	105.302	0	3.492.958
			Assistenza socio sanitaria residenziale	815.772	255.682	161.274.747	6.025.387	6.588.798	6.507.717	40.507	6.030.015	1.091.444	3.171.974	334.849	544.298	0	192.681.190
2J110			Assistenza socio sanitaria residenziale - Assistenza alle persone con disturbi mentali	29.488	22.950	32.750.836	509.817	969.720	1.788.683	11.360	1.728.314	308.824	311.592	91.072	144.743	0	38.667.399
2J120			Assistenza socio sanitaria residenziale - Assistenza alle persone con disabilità	81.157	17.432	14.211.919	20.1273	1.299.294	666.316	3.316	3.610.014	87.591	196.036	26.459	51.959	0	17.203.766
2J130			Assistenza socio sanitaria residenziale - Assistenza alle persone con dipendenze patologiche	3.753	5.748	8.913.830	90.765	260.185	295.625	1.638	214.417	42.763	31.829	13.138	43.190	0	9.916.881
2J140			Assistenza socio sanitaria residenziale - Assistenza alle persone non autosufficienti	391.419	166.418	99.827.783	4.362.497	2.347.935	383.236	8.631	2.294.077	199.397	2.167.654	79.545	191.178	0	112.419.770
2J150			Assistenza socio sanitaria residenziale - Assistenza alle persone nella fase terminale della vita	309.665	42.825	104.061	854.984	1.702.484	3.371.415	15.186	1.317.667	444.457	457.973	12.1618	109.748	0	8.852.083
2J160			Assistenza socio sanitaria residenziale - Assistenza ai minori con disturbi in ambito neuropsichiatrico e del neurosviluppo	290	309	5.466.318	6.051	9.180	2.442	376	114.526	8.412	6.890	3.017	3.480	0	5.621.291
			Assistenza termale	0	0	1.093.245	1.257	5.177	0	0	0	0	0	0	0	0	1.099.679
			Assistenza presso strutture sanitarie interne alle carceri	445.162	52.611	6.455.159	743.766	1.112.795	3.592.509	12.865	407.848	367.193	477.457	103.038	89.548	0	13.859.951
			TOTALE ASSISTENZA DISTRETTUALE	351.655.698	4.280.253	938.356.164	89.324.247	73.137.452	265.362.130	991.504	40.765.472	31.294.838	29.452.113	7.993.505	9.454.460	0	1.842.067.836
			ASSISTENZA OSPEDALIERA														
			Attività di Pronto soccorso	8.505.795	730.560	13.300.722	7.355.525	22.528.229	65.010.462	260.154	12.077.072	3.372.708	5.049.402	1.881.928	1.551.533	0	141.624.090
3A110			Attività diretta di Pronto soccorso e OBI	6.633.538	574.985	13.233.788	4.229.136	17.954.040	49.746.669	204.868	10.945.441	2.641.789	3.799.870	1.481.996	1.222.501	0	112.668.621
	3A111	3A111	Attività diretta di PS e OBI per accessi non seguiti da ricovero	5.837.514	505.986	13.203.153	3.721.640	15.824.956	43.777.070	180.284	9.631.988	2.324.775	3.343.888	1.304.156	1.075.802	0	100.731.212
	3A112	3A112	Attività diretta di PS e OBI per accessi seguiti da ricovero	796.024	68.999	30.635	507.496	2.129.084	5.969.599	24.584	1.313.453	317.014	455.982	177.840	146.699	0	119.37.409
3A120			Accertamenti diagnostici strumentali e consulenze in Pronto Soccorso per accessi non seguiti da ricovero	1.872.257	155.575	66.934	3.126.389	4.574.189	15.263.793	55.286	1.131.631	730.919	1.249.532	399.932	329.032	0	28.955.469
			Assistenza ospedaliera per acuti	111.766.041	3.360.264	453.672.667	42.178.306	118.319.230	322.483.613	1.277.124	50.397.940	16.510.755	24.688.678	9.167.739	7.607.292	16.299.411	1.177.729.060
3B110			Assistenza ospedaliera per acuti - In Day Hospital	6.061.484	239.735	15.052.042	2.815.498	8.641.498	24.781.005	97.109	3.983.594	1.252.687	1.671.551	702.475	590.400	1.482.948	67.372.026
3B120			Assistenza ospedaliera per acuti - In Day Surgery	3.561.405	68.968	14.948.302	1.236.848	2.375.764	6.390.273	24.883	982.053	320.922	586.872	180.099	150.660	165.384	30.992.433
3B130			Assistenza ospedaliera per acuti - In degenza ordinaria	102.143.152	3.051.561	423.672.323	38.125.960	107.301.968	291.312.335	1.155.132	45.432.293	14.937.146	22.430.255	8.285.165	6.866.232	14.651.079	1.079.364.601
3B140			Assistenza ospedaliera per acuti - Farmaci ad alto costo rimborsati extra-tariffa	0	0	0	0	0	0	0	0	0	0	0	0	0	0
3B150			Assistenza ospedaliera per acuti - Dispositivi ad alto costo rimborsati extra-tariffa	0	0	0	0	0	0	0	0	0	0	0	0	0	0
			Assistenza ospedaliera per lungodegenti	0	0	289.037	0	0	0	0	0	0	0	0	0	0	289.037
			Assistenza ospedaliera per riabilitazione	376.228	31.787	18.623.196	180.660	849.424	1.562.692	5.417	44.970	69.854	91.380	39.187	31.780	0	21.906.575
			Trasporto sanitario assistito	0	0	1.749.079	0	0	0	0	0	0	0	0	0	0	1.749.079
			Attività trasfusoriale	2.847.227	102.961	41.296	2.556.872	2.878.846	9.250.313	33.433	654.118	431.146	468.997	241.858	196.581	0	19.703.648
			Attività a supporto dei trapianti di cellule, organi e tessuti	17.834	2.122	183.945	36.758	167.628	551.604	2.047	54.832	26.405	29.113	14.814	12.010	0	1.099.112
			Attività a supporto della donazione di cellule riproduttive	0	0	0	0	0	0	0	0	0	0	0	0	0	0
			TOTALE ASSISTENZA OSPEDALIERA	123.513.125	4.227.694	487.859.942	52.308.121	144.743.357	398.858.684	1.578.175	63.228.932	20.410.868	30.327.570	11.345.526	9.399.196	16.299.411	1.364.100.601
			TOTALE COSTI PER ATTIVITA' DI RICERCA	0	0	0	0	0	0	0	0	0	0	0	0	0	0
			TOTALE GENERALE	492.632.364	9.174.088	1.434.457.707	148.546.003	227.057.497	712.990.954	4.144.829	106.763.281	57.422.854	61.514.816	20.717.563	25.978.196	16.299.411	3.317.699.563

Modello Ministeriale dei costi per livelli di assistenza 2022

			Beni sanitari TS001	Beni non sanitari TS002	prestazioni sanitarie TS003	servizi sanitari per erogazione di prestazioni TS004	servizi non sanitari TS005	Ruolo sanitario TS006	Ruolo professionale TS007	Ruolo tecnico TS008	Ruolo amm.vo TS009	Ammortamenti TS010	Sopravvenienze e Insussistenze TS011	Altri costi TS012A	Oneri finanziari, svalutazioni, minusvalenze TS012F	Totale TS013
		PREVENZIONE COLLETTIVA E SANITA' PUBBLICA														
1A 100		Sorveglianza, prevenzione e controllo delle malattie infettive e parassitarie, inclusi i programmi vaccinali														0
	1A110	Vaccinazioni	18.172.542	35.364	239	11523	844.244	239.208	1059	6.981	18.298	11095	5594	60.842		19.406.789
	1A120	Altri interventi per la sorveglianza, prevenzione e controllo delle malattie infettive e parassitarie	393.937	6.358	709.572	2.563	10.864	55.409	245	1.615	4.233	2.187	1.294	80.483		1.268.760
1B 100		Tutela della salute e della sicurezza degli ambienti aperti e confinati	244.724	227.444	13.285	794.278	2.180.206	12.938.516	147.097	510.391	12.10.603	500.115	311.131	1.598.856		20.676.616
1C 100		Sorveglianza, prevenzione e tutela della salute e sicurezza nei luoghi di lavoro	29.482	63.315	15.465	780.061	2.189.633	13.614.212	123.1727	924.477	1.622.647	536.222	363.022	1.901.599		23.271.862
1D 100		Salute animale e igiene urbana veterinaria	42.122	53.666	10.380	1.240.524	1.633.196	9.661.312	46.088	683.987	1.178.674	352.898	243.328	1.259.434		16.405.609
1E 100		Sicurezza alimentare - Tutela della salute dei consumatori	10.699	22.728	2.360	109.170	332.134	2.298.320	10.480	69.061	251.384	91.102	55.334	285.339		3.538.111
1F 100		Sorveglianza e prevenzione delle malattie croniche, inclusi la promozione di stili di vita sani ed i programmi organizzati di screening; sorveglianza e prevenzione nutrizionale	103.583	49.123	5.842.121	1.376.224	717.492	3.196.728	14.292	128.898	246.859	235.086	75.469	450.089	0	
	1F110	Screening oncologici														0
	1F111	Programmi organizzati svolti in apposita Unità operativa/Centro di costo	6.468	13.913	61	60.376	279.546	61.829	272	1.809	4.704	18.260	1.438	43.207		59.1883
	1F112	Programmi organizzati svolti in ambito consultoriale/ambulatoriale territoriale	67.032	2.299	5.248.188	1.169.817	8.288	61.829	272	1.794	4.704	2.399	1.438	7.379		6.575.439
	1F113	Programmi organizzati svolti in ambito ospedaliero														0
	1F120	Altre attività di Sorveglianza e prevenzione delle malattie croniche, inclusi la promozione di stili di vita sani e prevenzione nutrizionale														0
	1F121	Altre attività svolte in ambito extra-ospedaliero	30.083	32.911	593.872	146.031	429.658	3.073.070	13.748	125.295	237.451	114.427	72.593	399.503		5.268.642
	1F122	Altre attività svolte in ambito ospedaliero														0
1G 100		Attività medico legali per finalità pubbliche	1.893	36.884	784.457	230.039	1.044.458	2.830.348	14.879	165.025	734.643	172.252	78.558	1.179.270		7.272.706
1H 100		Contributo Legge 210/92				2.837.406										2.837.406
19999		TOTALE PREVENZIONE COLLETTIVA E SANITA' PUBBLICA	19.102.565	543.775	13.220.000	8.758.012	9.669.719	48.030.781	1.480.159	2.619.333	5.514.200	2.136.043	1.209.199	7.266.001	0	107.113.823
		ASSISTENZA DISTRETTUALE														
2A 100		Assistenza sanitaria di base														
	2A110	Medicina generale														
	2A111	Medicina generale - Attività in convenzione		9.419	12.1504.128	12.499	4.800	111.831		5.306	281.138	108				12.1929.229
	2A112	Medicina generale - Prestazioni erogate nelle cure domiciliari		63	811.000	83	32	746		35	1.877					813.836
	2A113	Medicina generale - Prestazioni erogate presso strutture residenziali e semiresidenziali		91	1.175.000	121	46	1.081		51	2.719					1.179.109
	2A114	Medicina generale - Programmi vaccinali		536	6.920.000	712	273	6.369		302	16.012					6.944.204
	2A115	Medicina generale - Attività presso UCCP														0
	2A116	Medicina generale - Attività presso Ospedali di Comunità														0
	2A120	Pediatria di libera scelta														0
	2A121	Pediatria di libera scelta - Attività in convenzione	232	829	31.189.144						511.674					31.701.879
	2A122	Pediatria di libera scelta - Prestazioni erogate nelle cure domiciliari			5.000											5.000
	2A123	Pediatria di libera scelta - Programmi vaccinali			2.460.000						40.351					2.500.351
	2A124	Pediatria di libera scelta - Attività presso UCCP														0
	2A125	Pediatria di libera scelta - Attività presso Ospedali di Comunità														0
	2A130	Altra assistenza sanitaria di base														0
	2A131	Altra assistenza sanitaria di base: Assistenza distrettuale e UCCP	10.772	17.755	405.690	774.924	254.123	1.141.930	4.473	59.205	154.747	135.378	28.554	42.695		3.030.246
	2A132	Altra assistenza sanitaria di base - Ospedali di Comunità	573.765	4.142	9.045.574	958.210	1.622.353	2.997.461	14.416	10.13.651	359.988	327.740	92.010	137.517		17.183.827
2B 100		Continuità assistenziale	107.667	3.371	16.617.329		57.658					8.746		534.897		17.329.668
2C 100		Assistenza ai turisti	140	103	39.397		1.064									40.704
2D 100		Emergenza sanitaria territoriale	1.768.879	279.972	34.323.205	8.245.181	114.11246	30.836.180	13.1570	5.698.242	3.433.600	2.924.646	839.709	2.053.629		10.1946.059
2E 100		Assistenza farmaceutica														

			Beni sanitari TS001	Beni non sanitari TS002	prestazioni sanitarie TS003	servizi sanitari per erogazione di prestazioni TS004	servizi non sanitari TS005	Ruolo sanitario TS006	Ruolo professionale TS007	Ruolo tecnico TS008	Ruolo amm.vo TS009	Ammortamenti TS010	Sopravvenienze e Insussistenze TS011	Altri costi TS012A	Oneri finanziari, svalutazioni, minusvalenze TS012F	Totale TS013
	21140	Assistenza sociosanitaria semi-residenziale - Assistenza alle persone non autosufficienti	18	235	2.981.568	124.961	97.256	1315	264	70.721	5.035	67.804	1635	40.132		3.390.944
	21150	Assistenza sociosanitaria semi-residenziale - assistenza ai minori con disturbi in ambito neuropsichiatrico e del neurosviluppo	5	137	2.371.086	3.080	81941	1007	190	53.473	3.813	4.311	1217	7.673		2.527.933
	2J100	Assistenza socio-sanitaria residenziale														0
	2J110	Assistenza sociosanitaria residenziale - Assistenza alle persone con disturbi mentali	17.198	15.029	34.371.427	659.784	1387273	1879.248	13.286	1845.633	316.871	286.594	84.841	163.953		4104.1137
	2J120	Assistenza sociosanitaria residenziale - Assistenza alle persone con disabilità	62.514	7.015	14.550.467	238.592	1571840	682.133	3.817	385.898	88.846	203.774	24.300	44.992		17.864.188
	2J130	Assistenza sociosanitaria residenziale - Assistenza alle persone con dipendenze patologiche	1697	6.525	8.898.749	103.937	313.322	284.188	1.801	222.703	41377	27.464	1154	29.577		9.942.834
	2J140	Assistenza sociosanitaria residenziale - Assistenza alle persone non autosufficienti	148.605	27.82	93.750.264	4.317.062	3.326.548	601092	10.188	2.273.009	212.982	2.337.581	68.549	266.426		107.339.468
	2J150	Assistenza sociosanitaria residenziale - Assistenza alle persone nella fase terminale della vita	283.375	40.947	103.368	1145.949	2.227.536	3.820.037	18.963	1.459.365	477.185	416.714	121031	199.530		10.314.000
	2J160	Assistenza sociosanitaria residenziale - Assistenza ai minori con disturbi in ambito neuropsichiatrico e del neurosviluppo	12	332	5.793.122	7.338	9.535	2.401	483	127.297	9.083	8.101	2.899	81086		6.041659
	2K100	Assistenza termale			1810.075	31.169	13.755									1854.999
	2L100	Assistenza presso strutture sanitarie interne alle carceri	414.249	52.595	6.860.916	876.126	1285.816	3.503.854	14.153	430.975	353.453	423.258	90.335	271.443		14.577.173
	29999	TOTALE ASSISTENZA DISTRETTUALE	369.004.035	3.050.598	939.427.181	103.424.772	78.465.840	260.881.932	1.097.032	42.496.442	30.333.419	24.374.563	7.015.938	17.180.313	0	1.876.752.065
		ASSISTENZA OSPEDALIERA														
	3A100	Attività di Pronto soccorso														0
	3A110	Attività diretta di Pronto soccorso e OBI														0
	3A111	Attività diretta di PS e OBI per accessi non seguiti da ricovero	5.986.837	384.789	13.765.506	3.731.982	18.898.615	42.511.629	180.727	10.028.792	2.270.571	4.073.731	1.157.241	1.251.855		104.242.275
	3A112	Attività diretta di PS e OBI per accessi seguiti da ricovero	739.945	47.557	21.755	461.255	2.335.782	5.254.245	22.355	1.239.511	280.632	503.495	143.030	154.723		11.204.285
	3A120	Accertamenti diagnostici strumentali e consulenze in Pronto Soccorso per accessi non seguiti da ricovero	1.985.056	140.340	55.516	3.248.247	5.593.054	14.993.462	55.621	1.158.733	75.028	1.386.482	356.155	382.951		30.070.645
	3B100	Assistenza ospedaliera per acuti														0
	3B110	Assistenza ospedaliera per acuti - In Day Hospital	3.973.018	153.172	14.552.841	2.590.438	9.068.983	21.390.002	85.499	3.445.882	1074.042	1.799.102	582.460	622.186	1.442.476	60.780.101
	3B120	Assistenza ospedaliera per acuti - In Day Surgery	5.079.820	58.396	14.368.382	1.713.543	3.077.203	7.385.445	29.705	1.244.060	373.117	833.149	194.581	211.785	1.262.166	35.831.352
	3B130		87.128.985	2.156.405	410.024.720	40.752.955	119.415.569	282.985.012	1.126.618	44.266.526	14.165.640	26.568.952	7.612.001	8.182.146	6.310.830	1.050.696.359
	3B140	Assistenza ospedaliera per acuti - Farmaci ad alto costo rimborsati extra-tariffa														0
	3B150	Assistenza ospedaliera per acuti - Dispositivi ad alto costo rimborsati extra-tariffa														0
	3C100	Assistenza ospedaliera per lungo degenti				225.611										225.611
	3D100	Assistenza ospedaliera per riabilitazione	320.086	24.633	18.959.539	153.232	582.197	1.391.189	4.942	42.351	62.076	105.554	31647	34.026		21.711.472
	3E100	Trasporto sanitario assistito			1.265.473											1.265.473
	3F100	Attività trasfusoriale	2.532.780	12.184	53.559	2.746.268	3.600.573	9.294.245	34.447	703.029	432.671	610.340	220.580	237.722		20.588.028
	3G100	Attività a supporto dei trapianti di cellule, organi e tessuti	15.490	2.931	196.140	44.085	232.112	626.802	2.354	55.936	29.580	41.866	15.079	16.802		1.279.177
	3H100	Attività a supporto della donazione di cellule riproduttive														0
	39999	TOTALE ASSISTENZA OSPEDALIERA	107.762.017	3.090.037	473.263.431	55.667.616	162.804.088	385.832.031	1.542.268	62.184.820	19.403.357	35.922.671	10.312.774	11.094.196	9.015.472	1.337.894.778
	48888	TOTALE COSTI PER ATTIVITA' DI RICERCA														
	49999	TOTALE GENERALE	495.868.617	6.684.410	1.425.910.612	167.850.400	250.939.647	694.744.744	4.119.459	107.300.595	55.250.976	62.433.277	18.537.911	35.540.510	9.015.472	3.321.760.666

A livello complessivo l'esercizio 2022 registra un incremento di costi totali rispetto al 2021 pari a 4.061.103 in valore assoluto e al 0,12% in termini percentuali; tale incremento si riflette sui tutti i tre macro livelli ma con segno diverso, negativo per il macro livello della prevenzione collettiva e assistenza ospedaliera e positivo per l'assistenza distrettuale.

- **Prevenzione collettiva e sanità pubblica**
I costi del macro livello della Prevenzione collettiva e sanità pubblica per l'esercizio 2022 registrano un minor incidenza sul totale dei costi del modello 2022 pari al 3,22%; rispetto ai costi 2021 del macro livello la diminuzione è pari a - 4.417.303 in valore assoluto e -0,13% in valore percentuale.

- **Assistenza distrettuale**
Il macro livello dell'Assistenza distrettuale è quello maggiormente disaggregato, si articola in numerosi sottolivelli che a loro volta si articolano in sub livelli che si suddividono nei livelli elementari. A titolo di esempio di seguito è riportata l'articolazione dell'Assistenza sanitaria di base
 - 2A100 Assistenza sanitaria di base
 - 2A110 Medicina Generale
 - 2A111 Medicina generale - Attività in convenzione
 - 2A112 Medicina generale - Prestazioni erogate nelle cure domiciliari
 - 2A113 Medicina generale - Prestazioni erogate c/o strutture residenziali e semiresidenziali.
 -
 -
 -

L'Assistenza Distrettuale è il macro livello che da sempre assorbe la maggior parte di risorse, per il 2022 l'incidenza % dei costi rispetto al totale è pari al 56,50 % con un incremento dell'1,85% rispetto al 2021.

All'interno dell'Assistenza Distrettuale l'ordine delle macro aggregazioni che assorbono maggiori risorse rispetto a totale dei costi del macro livello sono:

- Assistenza farmaceutica 30,88%
- Assistenza specialistica ambulatoriale 28,39%
- Assistenza socio sanitaria residenziale 10,26%
- Assistenza sanitaria di base 9,87 %
- Assistenza sociosanitaria distrettuale, domiciliare e territoriale 8,70%
- Emergenza sanitaria territoriale 5,43%

Si precisa che nell'Assistenza Distrettuale il livello dell'Assistenza farmaceutica e quello della Specialistica ambulatoriale, sono comprensivi dei costi che si generano per effetto della mobilità passiva infra ed extra regione.

- **Assistenza ospedaliera**
L'assistenza ospedaliera, nel 2022 ha registrato una diminuzione dei costi pari a 26.205.823 rispetto al 2021 che si traduce in una diminuzione dell'incidenza del 0,79% sui costi totali.

La maggior parte dei costi è concentrata in due delle 8 macro aggregazioni in cui si suddivide l'Assistenza ospedaliera

- assistenza ospedaliera per acuti e in particolare nella degenza ordinaria
- attività di pronto soccorso che comprende anche l'O.B.I (Osservazione Breve Intensiva).

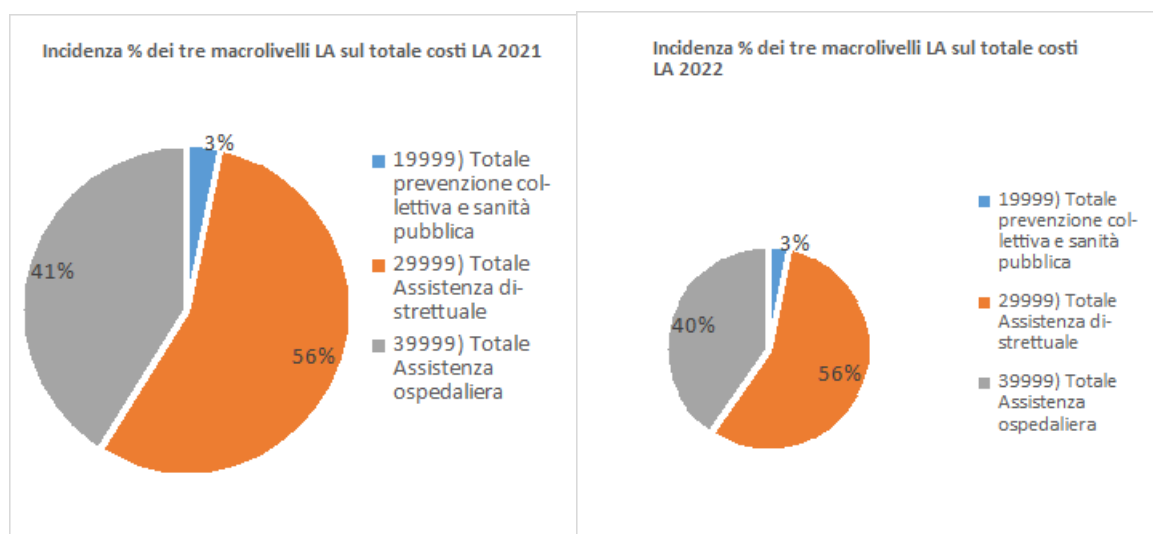
L'articolazione di queste due macro aggregazioni del Assistenza Ospedaliera nel nuovo modello LA è la seguente:

- 3A100 Attività di pronto soccorso 10,88%
 - 3A110 Attività diretta di pronto soccorso e OBI
 - 3A111 Attività diretta di pronto soccorso e OBI per accessi non seguiti da ricovero
 - 3A112 Attività diretta di pronto soccorso e OBI per accessi seguiti da ricovero
 - 3A120 Accertamenti diagnostici strumentali e consulenze in PS per accessi non seguiti da ricovero

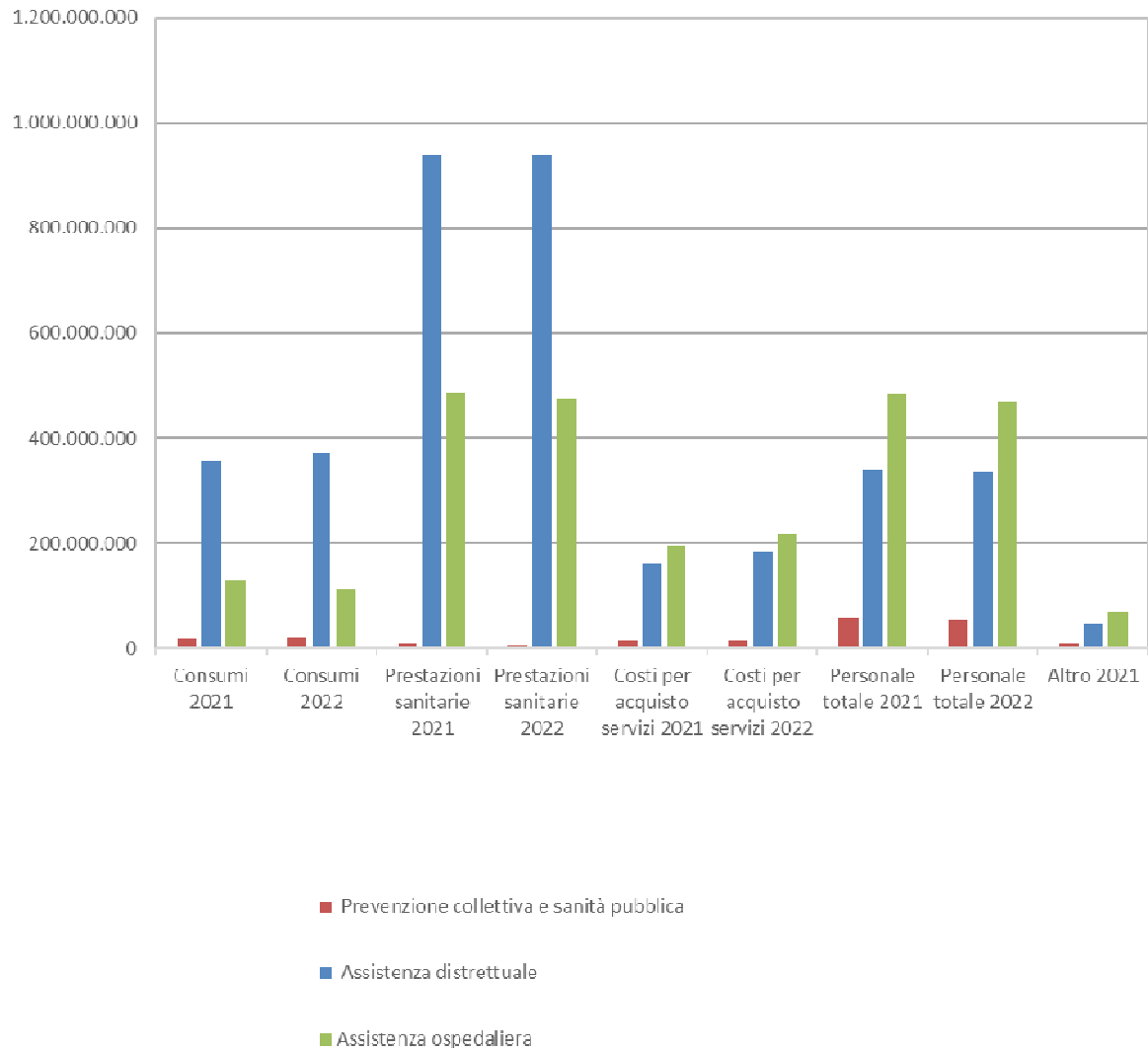
- 3B100 Assistenza ospedaliera per acuti 85,75%
 - 3B110 Attività diretta di pronto soccorso e OBI
 - 3B110 Assistenza ospedaliera per acuti – In Day Hospital
 - 3B120 Assistenza ospedaliera per acuti – In Day Surgery
 - 3B130 Assistenza ospedaliera per acuti – In Degenza ordinaria 78,53%
 - 3B140 Assistenza ospedaliera per acuti – Farmaci ad alto costo rimborsati extra tariffa
 - 3B150 Assistenza ospedaliera per acuti – Dispositivi ad alto costo rimborsati extra tariffa.

Come per l'Assistenza Distrettuale anche i sub livelli che compongono l'Assistenza Ospedaliera sono comprensivi dei costi che si generano per effetto della la mobilità passiva intra ed extraregione.

La distribuzione dei costi nei vari livelli di assistenza per gli esercizi 2021-2022 rappresentata in modo analitico nella forma tabellare è di seguito riportata in forma sintetica e percentuale nei tre seguenti grafici.



Riepilogo dei costi 2021-2022 per i 3 macro livelli di assistenza



6.4 Proposta di copertura della perdita

Si precisa che l'Azienda USL Toscana Centro chiude l'esercizio 2022 con una perdita di euro 10.386.438.

Con Decreto dirigenziale RT n. 5830 del 17/03/2023 la Regione ha assegnato a copertura parziale della perdita 2022 euro 9.991.063

Con Decreto dirigenziale RT n. 7545 del 07/04/2023 sono stati poi assegnate le restanti risorse a copertura della perdita complessiva.

CERTIFICATO DI PUBBLICAZIONE

Atto n. 933 del 27-07-2023

In pubblicazione all'Albo dell'Azienda Usi dal 27-07-2023 al 11-08-2023